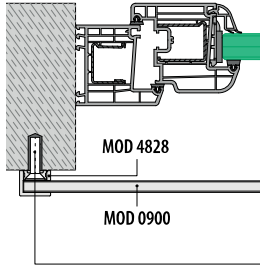




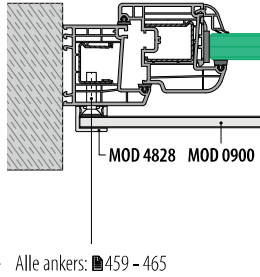
BORSTWERINGEN

Borstweringen 20x10 - MOD 4828

Montage op de gevel



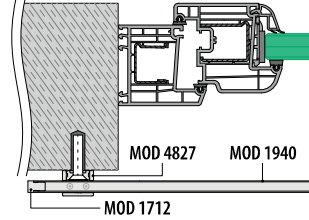
Montage op het kozijn



Alle ankers: 459 - 465

Borstweringen 20x10 - MOD 4827

Montage op de gevel



Let op de keurmerk-specificaties en statische berekeningen voor bevestigingsmiddelen.

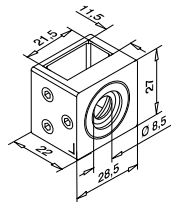
Vullingen

Dwarsstafhouders

Rechthoekig



Links



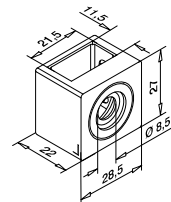
MOD 4828

316	Geslepen			
OUTDOOR	Voor buis <input type="checkbox"/>			
144828-01-12	20 x 10 x 1,0	QS-20 474	4	

NEW



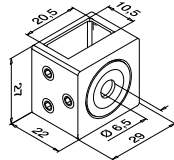
Rechts



MOD 4828

316	Geslepen			
OUTDOOR	Voor buis <input type="checkbox"/>			
144828-02-12	20 x 10 x 1,0	QS-20 474	4	

NEW



MOD 4827

316	Geslepen			
OUTDOOR	Voor buis <input type="checkbox"/>			
144827-12	20 x 10 x 1,0	QS-16 474	4	



International Design Model Protection

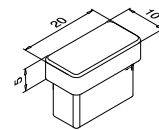
Vullingen

Eindkappen

Rechthoekig



In combinatie met MOD 4827 en MOD 1940



MOD 1712

316	Geslepen			
OUTDOOR	Voor buis <input type="checkbox"/>			
141712-021-12	20 x 10 x 1,0		4	

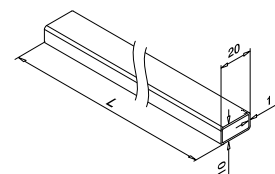


International Design Model Protection

Handrailingen

Buis

Q-TUBE



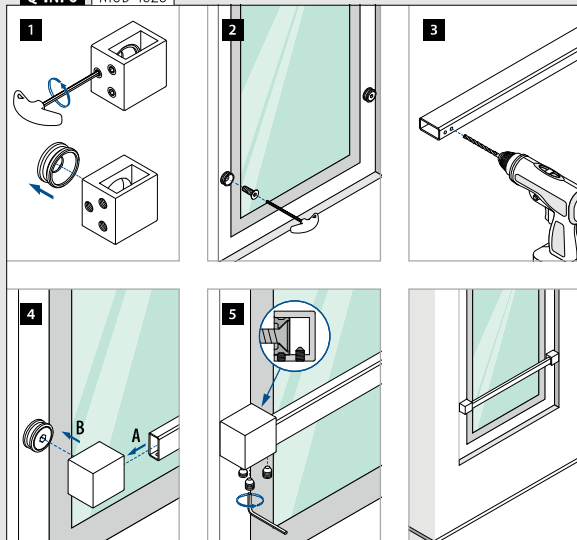
MOD 1940

316	Geslepen			
OUTDOOR	<input type="checkbox"/>			
141940-021-50-12	20 x 10 x 1,0		L = 5 m	

PREFIX

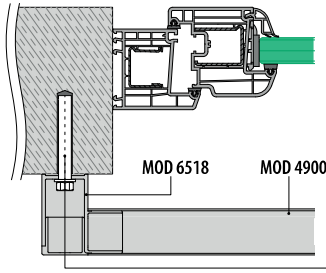


Q-INFO MOD 4828

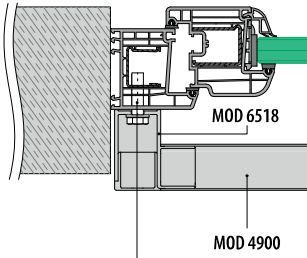


Borstweringen 40x40 - MOD 6518

Montage op de gevel



Montage op het kozijn



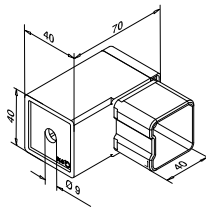
Let op de keurmerk-
specificaties en statische
berekningen voor
bevestigingsmiddelen.

Alle ankers: ■ 459 - 465

Muurflenzen

Vierkant □

Links / rechts



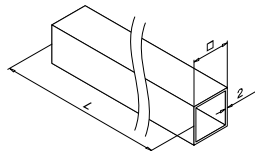
MOD 6518

316	Geslepen			
OUTDOOR	Voor buis □			
146518-040-12	40 x 40 x 2,0	■ 459 - 465	2	

NEW

Buis

Q-TUBE



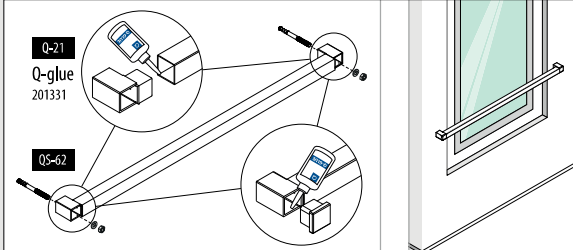
MOD 4900

316	Geslepen		
OUTDOOR	□		
144900-040-50-12	40 x 40 x 2,0	L = 5 m	

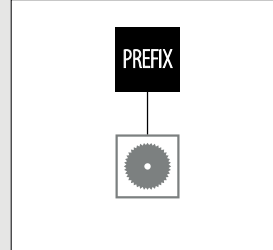
PREFIX



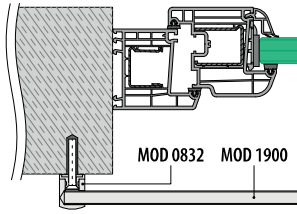
Q-INFO



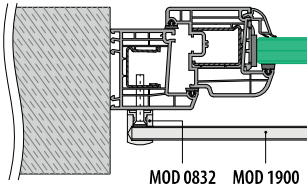
Q-INFO MOD 4900



Montage op de gevel



Montage op het kozijn



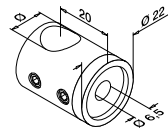
Let op de keurmerk-specificaties en statische berekeningen voor bevestigingsmiddelen.

Vullingen

Staffhouders



Links

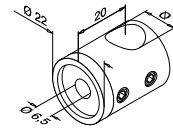


MOD 0832

316	Geslepen		
OUTDOOR	Ø		
140832-000-12	12	QS-16 474	4

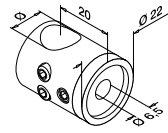


Rechts



MOD 0833

316	Geslepen		
OUTDOOR	Ø		
140833-000-12	12	QS-16 474	4



MOD 0831

316	Geslepen		
OUTDOOR	Ø		
140831-000-12	12	QS-16 474	4

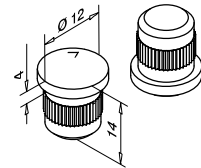


Vullingen

Eindkappen



In combinatie met MOD 0831 en MOD 1900.

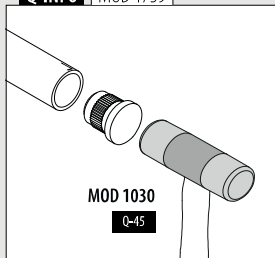


MOD 1759 - EASY HIT®

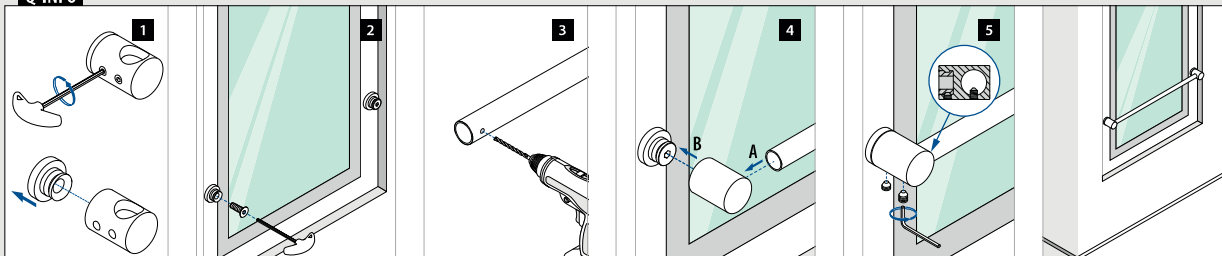
316	Geslepen		
OUTDOOR			
141759-112-12			4



Q-INFO MOD 1759

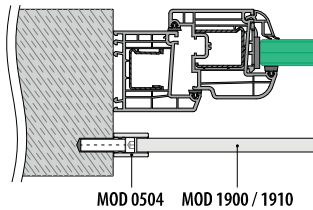


Q-INFO



Borstweringen Ø12 - MOD 0504

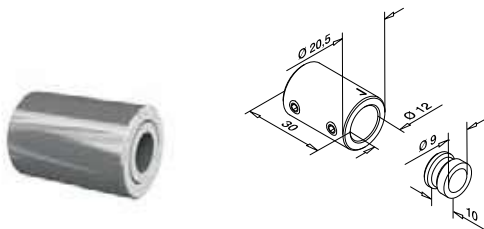
Montage in de dag



Let op de keurmerk-
specificaties en statische
berekningen voor
bevestigingsmiddelen.

Handrailingen

Muurflenzen



MOD 0504

316	Geslepen		
OUTDOOR			
140504-012-12	QS-27	474	2

NEW

Vullingen

Staven

Q-TUBE



MOD 1910

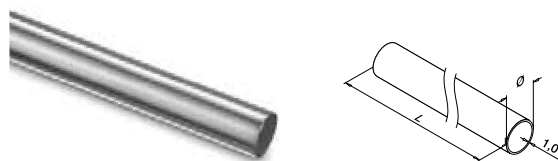
316	Geslepen		
OUTDOOR			
141910-012-25-12	12	L = 2,5 m	
141910-012-50-12	12	L = 5 m	



Vullingen

Buis

Q-TUBE

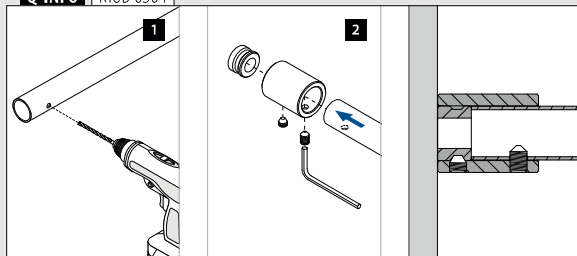


MOD 1900

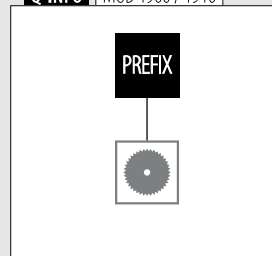
316	Geslepen		
OUTDOOR			
141900-012-50-12	12	L = 5 m	



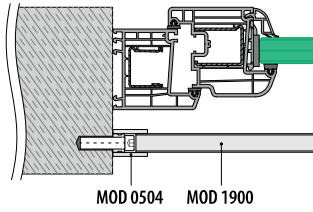
Q-INFO MOD 0504



Q-INFO MOD 1900 / 1910



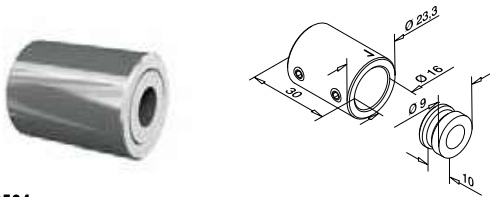
Montage in de dag



Let op de keurmerk-
specificaties en statische
berekningen voor
bevestigingsmiddelen.

Handrailingen

Muurflenzen



MOD 0504

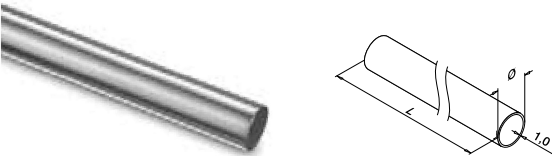
316	Geslepen		
OUTDOOR			
140504-016-12	QS-27 ■ 474		2

NEW

Vullingen

Buis

Q-TUBE



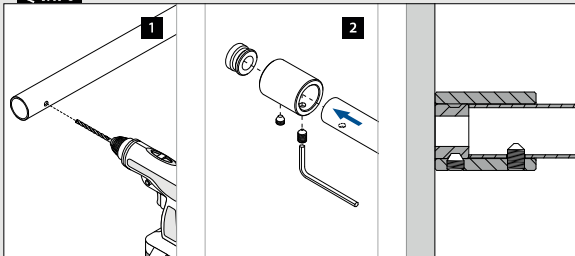
MOD 1900

316	Geslepen		
OUTDOOR			
141900-016-50-12	16		L = 5 m

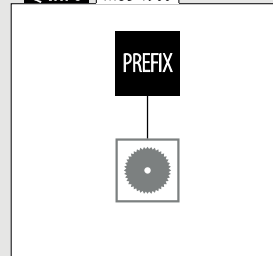
PREFIX



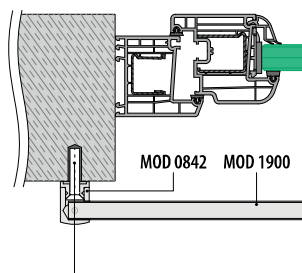
Q-INFO



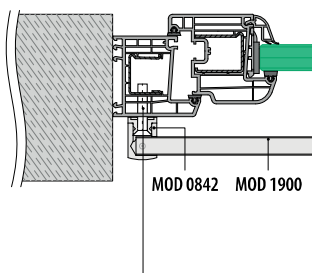
Q-INFO MOD 1900



Montage op de gevel



Montage op het kozijn



Let op de keurmerk-specificaties en statische berekeningen voor bevestigingsmiddelen.

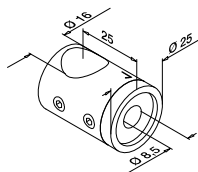
Alle ankers: 459 - 465

Handrailingen

Muurflenzen



Links



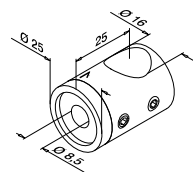
MOD 0842

316	Geslepen		
OUTDOOR			
140842-000-12	QS-22 474		4

NEW



Rechts



MOD 0843

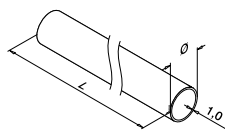
316	Geslepen		
OUTDOOR			
140843-000-12	QS-22 474		4

NEW

Vullingen

Buis

Q-TUBE



MOD 1900

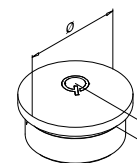
316	Geslepen		
OUTDOOR			
141900-016-50-12	16		L = 5 m

PREFIX



Vullingen

Eindkappen

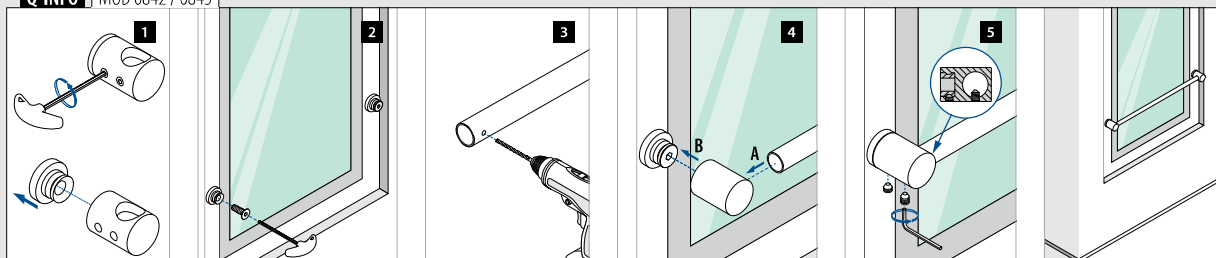


MOD 1729

316	Geslepen		
OUTDOOR	Voor buis Ø	H	
141729-016-12	16,0 x 1,0	4	2

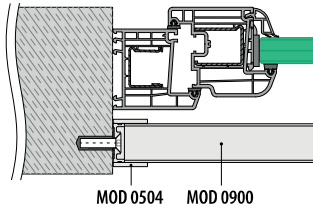


Q-INFO | MOD 0842 / 0843



Borstweringen Ø33,7 - MOD 0504

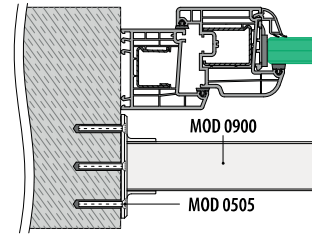
Montage in de dag



Let op de keurmerk-specificaties en statische berekeningen voor bevestigingsmiddelen.

Borstweringen Ø33,7 - MOD 0505 / 0506

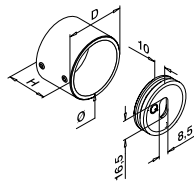
Montage in de dag



Let op de keurmerk-specificaties en statische berekeningen voor bevestigingsmiddelen.

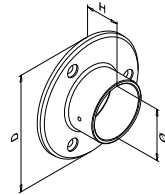
Handrailingen

Muurflenzen



MOD 0504

316	Geslepen						
OUTDOOR	Ø	D	H				
140504-033-12	33,7	41	30	QS-55	472 / QS-22	474	2



MOD 0505

316	Geslepen						
OUTDOOR	Voor buis Ø	D	H				
140505-033-12	33,7	85	30	QS-50	473		2

NEW



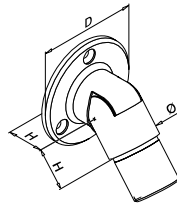
Handrailingen

Muurflenzen

Instelbaar



0 - 50°



MOD 0506

316	Geslepen						
OUTDOOR	Voor buis Ø	D	H				
140506-033-12	33,7 x 2,0	70	26	QS-50	473		2

NEW

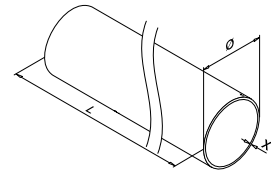


International Design Model Protection

Handrailingen

Buis

Q-TUBE



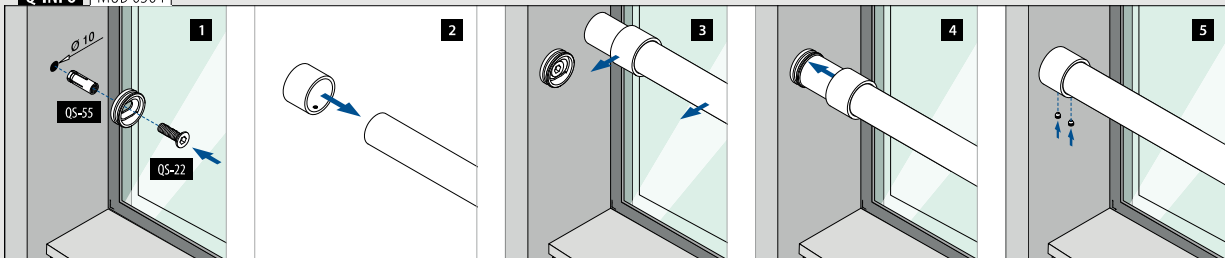
MOD 0900

316	Geslepen				
OUTDOOR	Ø	X			
140900-233-50-12	33,7	2,0		L = 5 m	

PREFIX

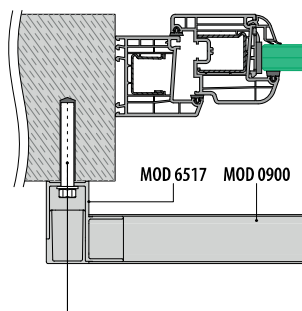


Q-INFO MOD 0504

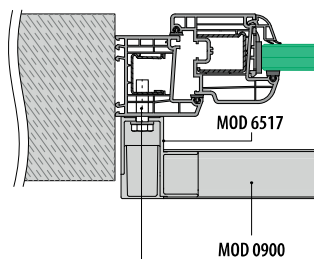


Borstweringen Ø33,7 - MOD 6517

Montage op de gevel



Montage op het kozijn

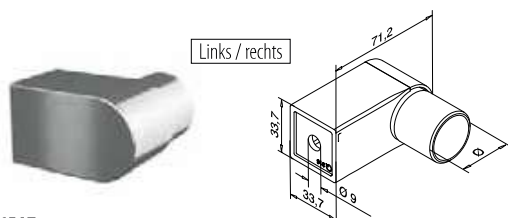


Let op de keurmerk-
specificaties en statische
berekningen voor
bevestigingsmiddelen.

Alle ankers: ■ 459 - 465

Handrailingen

Muurflenzen



MOD 6517

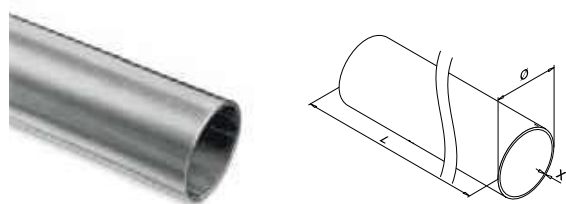
316	Geslepen		
OUTDOOR	Voor buis Ø		
146517-233-12	33,7 x 2,0	QS-27 ■ 474	2

NEW

Handrailingen

Buis

Q-TUBE

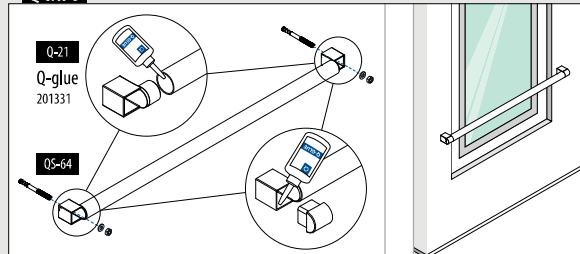


MOD 0900

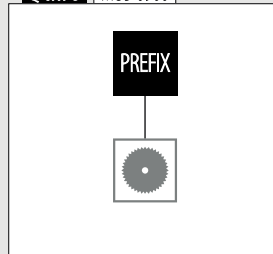
316	Geslepen		
OUTDOOR	Ø	X	
140900-233-50-12	33,7	2,0	L = 5 m



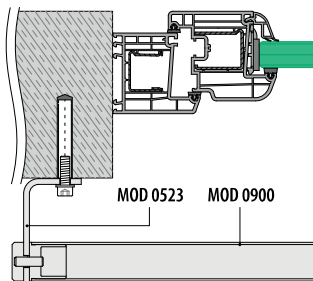
Q-INFO



Q-INFO MOD 0900



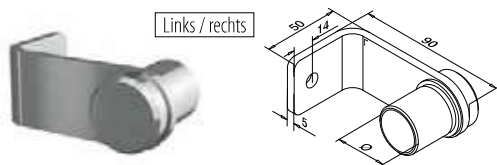
Montage op de gevel



Let op de keurmerk-
specificaties en statische
berekeningen voor
bevestigingsmiddelen.

Handrailingen

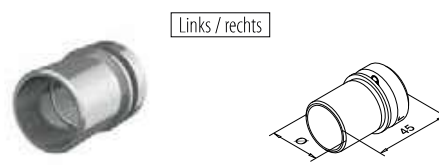
Muurflenzen



MOD 0523

316	Geslepen		
OUTDOOR	Voor buis Ø		
140523-033-12	33,7 x 2,0	QS-30 474	2

NEW



MOD 3523

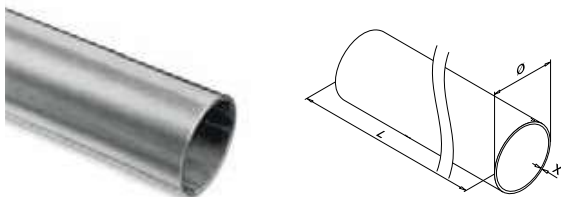
316	Geslepen		
OUTDOOR	Voor buis Ø		
143523-033-12	33,7 x 2,0		2

NEW

Handrailingen

Buis

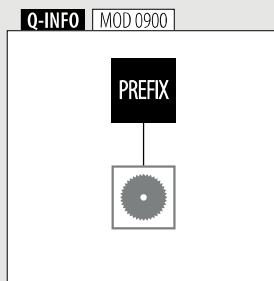
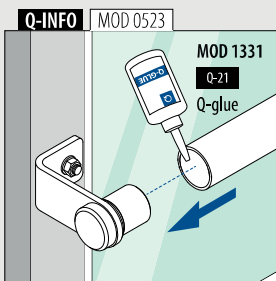
Q-TUBE



MOD 0900

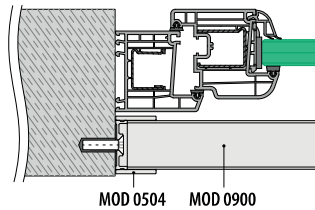
316	Geslepen		
OUTDOOR	Ø	X	
140900-233-50-12	33,7	2,0	L = 5 m

PREFIX



Borstweringen Ø42,4 - MOD 0504

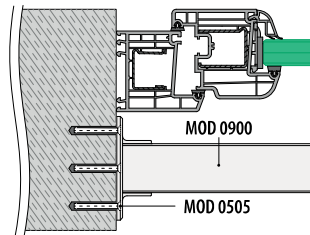
Montage in de dag



Let op de keurmerk-specificaties en statische berekeningen voor bevestigingsmiddelen.

Borstweringen Ø42,4 - MOD 0505

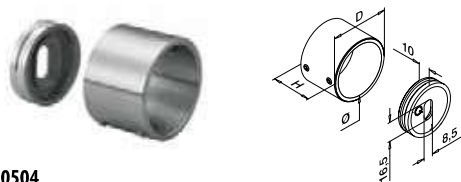
Montage in de dag



Let op de keurmerk-specificaties en statische berekeningen voor bevestigingsmiddelen.

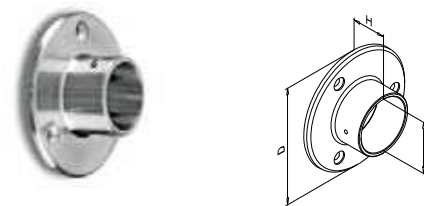
Handrailingen

Muurflenzen



MOD 0504

316	Geslepen					
OUTDOOR	Ø	D	H			
140504-042-12	42,4	50	35	QS-55	472 / QS-22	474 2



MOD 0505

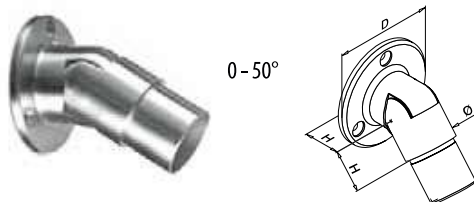
316	Geslepen					
OUTDOOR	Voor buis Ø	D	H			
140505-042-12	42,4	95	30	QS-50	473	2



Handrailingen

Muurflenzen

Instelbaar



MOD 0506

316	Geslepen					
OUTDOOR	Voor buis Ø	D	H			
140506-042-12	42,4 x 2,0	75	30	QS-50	473	2

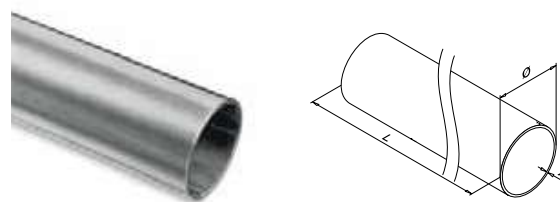


International Design Model Protection

Handrailingen

Buis

Q-TUBE

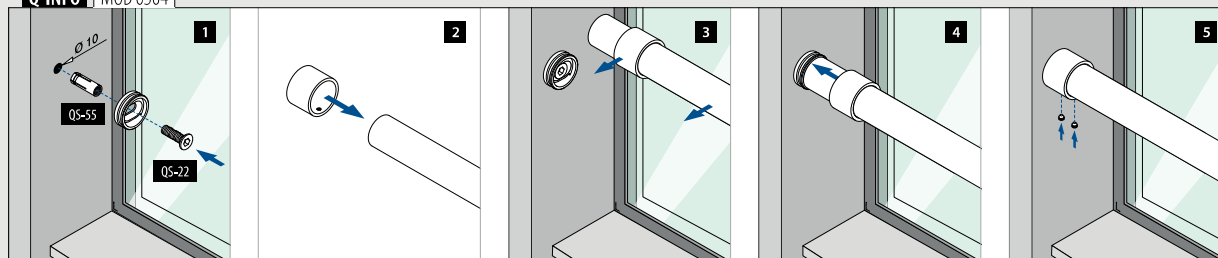


MOD 0900

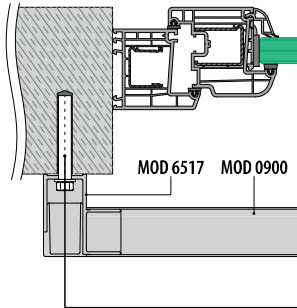
316	Geslepen				
OUTDOOR	Ø	X			
140900-242-50-12	42,4	2,0		L = 5 m	



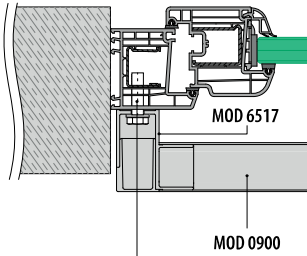
Q-INFO MOD 0504



Montage op de gevel



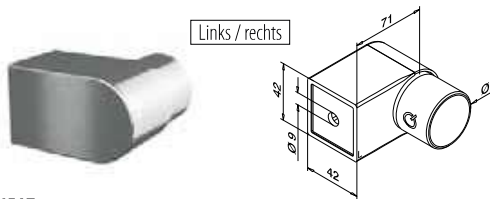
Montage op het kozijn



Let op de keurmerk-specificaties en statische berekeningen voor bevestigingsmiddelen.

Alle ankers: 459 - 465

Muurflenzen



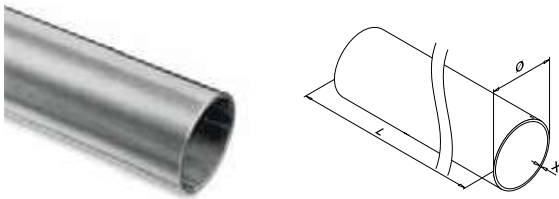
MOD 6517

316	Geslepen		
OUTDOOR	Voor buis Ø		
146517-242-12	42,4 x 2,0	QS-27 474	2

NEW

Buis

Q-TUBE



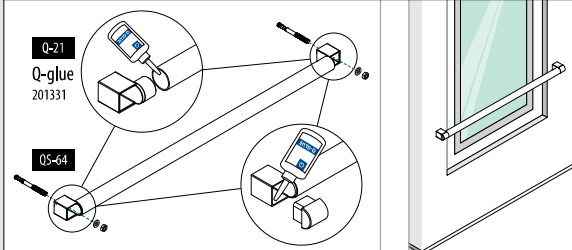
MOD 0900

316	Geslepen		
OUTDOOR	Ø	X	
140900-242-50-12	42,4	2,0	L = 5 m

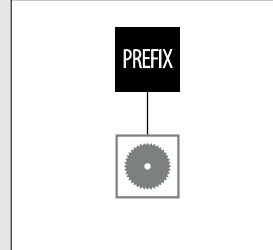
PREFIX



Q-INFO



Q-INFO MOD 0900



VIND HET JUISTE ANKER VOOR UW PROJECT

Controleer de lokale normen voor ankers.

















Vind alle informatie over Q-pac online:



<https://q-ne.ws/QPac23>







Dit overzicht is niet vooraf berekend/getest en is enkel adviserend, gebaseerd op het Q-railing assortiment. Andere ankers/opties zijn niet uitgesloten. Onze extra tools (waaronder Q-pac, ankertool en tabellen) helpen u bij het selecteren van het juiste anker voor uw project. Neem bij twijfel contact op met uw verkoopadviseur.

EASY GLASS® SMART / SMART+ / PRIME









Montage	t (mm)	Anker	QS	Type	Gebruik	Schroef / Bout	QS	Type	Gebruik		
 MOD 8210 / 8410 MOD 8310	7 / 8,5	 Chemisch	VOOR BETON				VOOR STAAL				
			QS-276	Q VMU-A M12x175	INDOOR		466	QS-224	M12 x 30	INDOOR	475
			QS-277	Q VMU-A M12x175 A4	OUTDOOR		466	+ QS-216	Voor M12	INDOOR	475
			QS-207	Q VMZ-IG 90 M12 A4	OUTDOOR		467	QS-223	M12 x 30	OUTDOOR	475
			+ QS-225	M12 x 45	OUTDOOR		475	+ QS-215	Voor M12	OUTDOOR	475
			+ QS-215	Voor M12	OUTDOOR		475	QS-225	M12 x 45	OUTDOOR	475
		 Mechanisch	QS-574	Q BSZ SU 10x100	INDOOR	470	+ QS-215	Voor M12	OUTDOOR	475	
			QS-575	Q BSZ SU 10x100 A4	OUTDOOR	470	VOOR HOUT				
			QS-576	Q BSZ SU 10x120	INDOOR	470	QS-258	10 x 120	INDOOR	471	
			QS-577	Q BSZ SU 10x120 A4	OUTDOOR	470	QS-290	10 x 100	OUTDOOR	471	
			QS-560	Q SZ 12/10 A4	OUTDOOR	469					
			QS-561	Q SZ-S 12/10	INDOOR	469					
QS-562	Q SZ 12/30 A4	OUTDOOR	469								
QS-563	Q SZ-S 12/30	INDOOR	469								
 MOD 8220 / 8420	15 / 20	 Chemisch	VOOR BETON				VOOR STAAL				
			QS-276	Q VMU-A M12x175	INDOOR		466	QS-225	M12 x 45	OUTDOOR	475
			QS-277	Q VMU-A M12x175 A4	OUTDOOR		466	+ QS-215	Voor M12	OUTDOOR	475
			QS-207	Q VMZ-IG 90 M12 A4	OUTDOOR		467	VOOR HOUT			
			+ QS-225	M12 x 45	OUTDOOR		475	QS-258	10 x 120	INDOOR	471
			+ QS-215	Voor M12	OUTDOOR		475	QS-290	10 x 100	OUTDOOR	471
		 Mechanisch	QS-562	Q SZ 12/30 A4	OUTDOOR	469					
			QS-563	Q SZ-S 12/30	INDOOR	469					
			QS-576	Q BSZ SU 10x120	INDOOR	470					
			QS-577	Q BSZ SU 10x120 A4	OUTDOOR	470					
 MOD 8230 / 8430 MOD 8330	4 / 5	 Chemisch	VOOR BETON				VOOR STAAL				
			QS-207	Q VMZ-IG 90 M12 A4	OUTDOOR		467	QS-224	M12 x 30	INDOOR	475
			+ QS-225	M12 x 45	OUTDOOR		475	+ QS-216	Voor M12	INDOOR	475
			+ QS-215	Voor M12	OUTDOOR		475	QS-223	M12 x 30	OUTDOOR	475
							+ QS-215	Voor M12	OUTDOOR	475	
							QS-225	M12 x 45	OUTDOOR	475	
		 Mechanisch	+ QS-286	Voor Q BSZ SK 10	INDOOR	470	+ QS-215	Voor M12	OUTDOOR	475	
			QS-571	Q BSZ SK 10x100	INDOOR	470	QS-225	M12 x 45	OUTDOOR	475	
			+ QS-286	Voor Q BSZ SK 10	INDOOR	470	+ QS-215	Voor M12	OUTDOOR	475	
			QS-572	Q BSZ SK 10x100 A4	OUTDOOR	470	VOOR HOUT				
			+ QS-286	Voor Q BSZ SK 10	INDOOR	470	QS-258	10 x 120	INDOOR	471	
			QS-573	Q BSZ SK 10x120 A4	OUTDOOR	470	QS-290	10 x 100	OUTDOOR	471	
+ QS-286	Voor Q BSZ SK 10	INDOOR	470								
QS-560	Q SZ 12/10 A4	OUTDOOR	469								
QS-561	Q SZ-S 12/10	INDOOR	469								
QS-562	Q SZ 12/30 A4	OUTDOOR	469								
QS-563	Q SZ-S 12/30	INDOOR	469								
 MOD 8240 / 8440	5 / 5	 Chemisch	VOOR BETON				VOOR STAAL				
			QS-276	Q VMU-A M12x175	INDOOR		466	QS-224	M12 x 30	INDOOR	475
			QS-277	Q VMU-A M12x175 A4	OUTDOOR		466	+ QS-216	Voor M12	INDOOR	475
			QS-207	Q VMZ-IG 90 M12 A4	OUTDOOR		467	QS-223	M12 x 30	OUTDOOR	475
			+ QS-225	M12 x 45	OUTDOOR		475	+ QS-215	Voor M12	OUTDOOR	475
			+ QS-215	Voor M12	OUTDOOR		475	QS-225	M12 x 45	OUTDOOR	475
		 Mechanisch	QS-574	Q BSZ SU 10x100	INDOOR	470	+ QS-215	Voor M12	OUTDOOR	475	
			QS-575	Q BSZ SU 10x100 A4	OUTDOOR	470	VOOR HOUT				
			QS-576	Q BSZ SU 10x120	INDOOR	470	QS-258	10 x 120	INDOOR	471	
			QS-577	Q BSZ SU 10x120 A4	OUTDOOR	470	QS-290	10 x 100	OUTDOOR	471	
			QS-560	Q SZ 12/10 A4	OUTDOOR	469					
			QS-561	Q SZ-S 12/10	INDOOR	469					

ANKERS
TOEHOREN

EASY GLASS® SLIM

Montage	t (mm)	Anker	QS	Type	Gebruik		Schroef / Bout	QS	Type	Gebruik		
 MOD 8010	12,5		Mechanisch			VOOR BETON			VOOR STAAL			
			QS-36	Q SZ-SK 12/50	INDOOR	469	QS-531	M10 x 35	INDOOR	474		
			QS-519	Q SZ-SK 12/50 A4	OUTDOOR	469	QS-530	M10 x 35	OUTDOOR	474		
			QS-571	Q BSZ SK 10x100	INDOOR	470	VOOR HOUT					
			QS-572	Q BSZ SK 10x100 A4	OUTDOOR	470	QS-251	10 x 120	INDOOR	471		
 MOD 8020	10,5		Chemisch			VOOR BETON			VOOR STAAL			
			QS-276	Q VMU-A M12x175	INDOOR	466	QS-223	M12 x 30	OUTDOOR	475		
			QS-277	Q VMU-A M12x175 A4	OUTDOOR	466	+ QS-215	Voor M12	OUTDOOR	475		
			QS-207	Q VMZ-IG 90 M12 A4	OUTDOOR	467	QS-225	M12 x 45	OUTDOOR	475		
			+ QS-225	M12 x 45	OUTDOOR	475	+ QS-215	Voor M12	OUTDOOR	475		
			+ QS-215	Voor M12	OUTDOOR	475	VOOR HOUT					
			QS-562	Q SZ 12/30 A4	OUTDOOR	469	QS-258	10 x 120	INDOOR	471		
			QS-563	Q SZ-S 12/30	INDOOR	469	QS-290	10 x 100	OUTDOOR	471		
			QS-576	Q BSZ SU 10x120	INDOOR	470						
			QS-577	Q BSZ SU 10x120 A4	OUTDOOR	470						
 MOD 8030	7		Mechanisch			VOOR BETON			VOOR STAAL			
			QS-36	Q SZ-SK 12/50	INDOOR	469	QS-74	M12 x 40	OUTDOOR	474		
			QS-519	Q SZ-SK 12/50 A4	OUTDOOR	469	VOOR HOUT					
			QS-571	Q BSZ SK 10x100	INDOOR	470	QS-250	10 x 80	INDOOR	471		
			QS-572	Q BSZ SK 10x100 A4	OUTDOOR	470	QS-251	10 x 120	INDOOR	471		













EASY GLASS® PRO

Montage	t (mm)	Anker	QS	Type	Gebruik		Schroef / Bout	QS	Type	Gebruik		
 MOD 8110	7,5		Chemisch			VOOR BETON			VOOR STAAL			
			QS-558	Q VMZ-IG 90 M12	INDOOR	467	QS-222	M12 x 30	INDOOR	475		
			QS-557	Q VMZ-IG 90 M12 A4	OUTDOOR	470	+ QS-217	Voor M12	INDOOR	475		
			Mechanisch						QS-221	M12 x 30	OUTDOOR	475
			QS-574	Q BSZ SU 10x100	INDOOR	470	+ QS-217	Voor M12	OUTDOOR	475		
			QS-575	Q BSZ SU 10x100 A4	OUTDOOR	470	VOOR HOUT					
			QS-576	Q BSZ SU 10x120	INDOOR	470	QS-258	10 x 120	INDOOR	471		
			QS-577	Q BSZ SU 10x120 A4	OUTDOOR	470	QS-290	10 x 100	OUTDOOR	471		
			QS-560	Q SZ 12/10 A4	OUTDOOR	469						
 MOD 8120	12		Chemisch			VOOR BETON			VOOR STAAL			
			QS-276	Q VMU-A M12x175	INDOOR	466	QS-219	M12 x 35	OUTDOOR	475		
			QS-277	Q VMU-A M12x175 A4	OUTDOOR	466	+ QS-215	Voor M12	OUTDOOR	475		
			QS-207	Q VMZ-IG 90 M12 A4	OUTDOOR	467	QS-225	M12 x 45	OUTDOOR	475		
			+ QS-225	M12 x 45	OUTDOOR	475	+ QS-215	Voor M12	OUTDOOR	475		
			+ QS-215	Voor M12	OUTDOOR	475	VOOR HOUT					
			QS-562	Q SZ 12/30 A4	OUTDOOR	469	QS-258	10 x 120	INDOOR	471		
			QS-563	Q SZ-S 12/30	INDOOR	469	QS-290	10 x 100	OUTDOOR	471		
			QS-576	Q BSZ SU 10x120	INDOOR	470						
			QS-577	Q BSZ SU 10x120 A4	OUTDOOR	470						
 MOD 8130 / 8150	5,5 / 5,5		Chemisch			VOOR BETON			VOOR STAAL			
			QS-558	Q VMZ-IG 90 M12	INDOOR	467	QS-222	M12 x 30	INDOOR	475		
			QS-557	Q VMZ-IG 90 M12 A4	OUTDOOR	470	+ QS-217	Voor M12	INDOOR	475		
			Mechanisch						QS-221	M12 x 30	OUTDOOR	475
			QS-560	Q SZ 12/10 A4	OUTDOOR	469	+ QS-217	Voor M12	OUTDOOR	475		
QS-561	Q SZ-S 12/10	INDOOR	469	VOOR HOUT								
 MOD 8140	4,5		Chemisch			VOOR BETON			VOOR STAAL			
			QS-558	Q VMZ-IG 90 M12	INDOOR	467	QS-222	M12 x 30	INDOOR	475		
			QS-557	Q VMZ-IG 90 M12 A4	OUTDOOR	470	+ QS-217	Voor M12	INDOOR	475		
			Mechanisch						QS-551	M12 x 40	INDOOR	474
			QS-574	Q BSZ SU 10x100	INDOOR	470	+ QS-217	Voor M12	INDOOR	475		
			QS-575	Q BSZ SU 10x100 A4	OUTDOOR	470	QS-221	M12 x 30	OUTDOOR	475		
			QS-576	Q BSZ SU 10x120	INDOOR	470	+ QS-217	Voor M12	OUTDOOR	475		
			QS-577	Q BSZ SU 10x120 A4	OUTDOOR	470	VOOR HOUT					
			QS-560	Q SZ 12/10 A4	OUTDOOR	469	QS-258	10 x 120	INDOOR	471		
			QS-561	Q SZ-S 12/10	INDOOR	469	QS-290	10 x 100	OUTDOOR	471		







ANKERS

TOEBEHOREN










EASY GLASS® MAX / STRONG

Montage	t (mm)	Anker	QS	Type	Gebruik	Schroef / Bout	QS	Type	Gebruik	
Top 	9,5		Chemisch VOOR BETON				VOOR STAAL			
			QS-208	Q VMZ-IG 90 M12	INDOOR		467	QS-224	M12 x 30	INDOOR
Top F 	9,5		Chemisch VOOR BETON				VOOR STAAL			
			QS-224	M12 x 30	INDOOR		475	QS-225	M12 x 45	OUTDOOR
Zij 	26,5		Chemisch VOOR BETON				VOOR STAAL			
			QS-207	Q VMZ-IG 90 M12 A4	OUTDOOR		467	QS-215	Voor M12	OUTDOOR
Zij Y 	8		Chemisch VOOR BETON				VOOR STAAL			
			QS-219	M12 x 35	OUTDOOR		475	QS-215	Voor M12	OUTDOOR




EASY GLASS® UP

Montage	t (mm)	Anker	QS	Type	Gebruik	Schroef / Bout	QS	Type	Gebruik	
Top 	5,5		Chemisch VOOR BETON				VOOR STAAL			
			QS-558	Q VMZ-IG 90 M12	INDOOR		467	QS-217	Voor M12	OUTDOOR
Zij 	4,5		Chemisch VOOR BETON				VOOR STAAL			
			QS-557	Q VMZ-IG 90 M12 A4	OUTDOOR		467	QS-217	Voor M12	OUTDOOR





















EASY GLASS® VLOERGLASKLEMMEN

Montage	t (mm)	Anker	QS	Type	Gebruik	Schroef / Bout	QS	Type	Gebruik	
MOD 6000 	12		Chemisch VOOR BETON				VOOR STAAL			
			QS-276	Q VMU-A M12x175	INDOOR		466	QS-217	Voor M12	INDOOR
MOD 6400 	11,5		Chemisch VOOR BETON				VOOR STAAL			
			QS-507	Q VMU-A M12x175	INDOOR		466	QS-217	Voor M12	OUTDOOR
MOD 6100 / 6200 	8 / 8		Chemisch VOOR BETON				VOOR HOUT			
			QS-207	Q VMZ-IG 90 M12 A4	OUTDOOR		467	QS-250	10 x 80	INDOOR

EASY GLASS® AIR

Montage	t (mm)	Anker	QS	Type	Gebruik	Schroef / Bout	QS	Type	Gebruik		
 MOD 6500	10		Chemisch VOOR BETON					VOOR STAAL			
			QS-558	Q VMZ-IG 90 M12	INDOOR	467		QS-222	M12 x 30	INDOOR	475
			+ QS-557	Q VMZ-IG 90 M12 A4	OUTDOOR	470		+ QS-217	Voor M12	INDOOR	475
								QS-221	M12 x 30	OUTDOOR	475
							+ QS-217	Voor M12	OUTDOOR	475	






EASY GLASS® GLASADAPTERS

Montage	t (mm)	Anker	QS	Type	Gebruik	Schroef / Bout	QS	Type	Gebruik		
 MOD 0749	5,5		Chemisch VOOR BETON					VOOR STAAL			
			QS-521	Q VMZ-IG 80 M10	INDOOR	467		QS-533	M10 x 30	OUTDOOR	474
			+ QS-532	M10 x 30mm	INDOOR	474		QS-532	M10 x 30	INDOOR	474
			QS-520	Q VMZ-IG 80 M10 A4	OUTDOOR	467		QS-531	M10 x 35	INDOOR	474
			+ QS-533	M10 x 30mm	OUTDOOR	474	QS-530	M10 x 35	OUTDOOR	474	
							VOOR HOUT				
							QS-251	10 x 120	INDOOR	471	
 MOD 0760	11		Chemisch VOOR BETON					VOOR STAAL			
			QS-507	Q VMZ-A 125 M12-25/170	INDOOR	466		QS-551	M12 x 40	INDOOR	474
			+ QS-276	Q VMU-A M12x175	INDOOR	466		+ QS-217	Voor M12	INDOOR	475
			Mechanisch								
			QS-35	Q BZ 8 10-21/75	INDOOR	469					
			QS-563	Q SZ-S 12/30	INDOOR	469					
 MOD 0762	7,5		Chemisch VOOR BETON					VOOR STAAL			
			QS-63	VMZ-A 50 M8-15/80	INDOOR	466		QS-29	M8 x 35	INDOOR	474
			QS-62	Q VMZ-A 50 M8-15/80 A4	OUTDOOR	466		+ QS-287	Voor M8	INDOOR	475
			QS-270	Q VMU-A M8x110	INDOOR	466		QS-30	M8 x 35	OUTDOOR	474
			QS-271	Q VMU-A M8x110 A4	OUTDOOR	466	+ QS-287	Voor M8	OUTDOOR	475	
			Mechanisch								
			QS-34	Q BZ 8 10-21/75 A4	OUTDOOR	469					
			QS-35	Q BZ 8 10-21/75	INDOOR	469					
 MOD 0766	19,5		Chemisch VOOR BETON					VOOR STAAL			
			QS-528	Q VMZ-IG 75 M8	INDOOR	467		QS-29	M8 x 35	INDOOR	474
			+ QS-29	M8 x 35mm	INDOOR	474		+ QS-287	Voor M8	INDOOR	475
			+ QS-287	Voor M8	INDOOR	475					
			Mechanisch								
			QS-34	Q BZ 8 10-21/75 A4	OUTDOOR	469					
			QS-35	Q BZ 8 10-21/75	INDOOR	469					
 MOD 4762	11		Chemisch VOOR BETON					VOOR STAAL			
			QS-272	Q VMU-A M10x130	INDOOR	466		QS-67	M10 x 40	INDOOR	474
			QS-273	Q VMU-A M10x130 A4	OUTDOOR	466		QS-72	M10 x 45	OUTDOOR	474
			Mechanisch								
			QS-34	Q BZ 8 10-21/75 A4	OUTDOOR	469					
			QS-35	Q BZ 8 10-21/75	INDOOR	469					
 MOD 0763	9		Chemisch VOOR BETON					VOOR STAAL			
			QS-276	Q VMU-A M12x175	INDOOR	466		QS-551	M12 x 40	INDOOR	474
			QS-277	Q VMU-A M12x175 A4	OUTDOOR	466		+ QS-217	Voor M12	INDOOR	475
			QS-507	Q VMU-A M12x175	INDOOR	466		QS-221	M12 x 30	OUTDOOR	475
				QS-60	Q VMU-A M12x175 A4	OUTDOOR	466	+ QS-217	Voor M12	OUTDOOR	475
	Optioneel			Mechanisch							
				QS-560	Q SZ 12/10 A4	OUTDOOR	469				
				QS-561	Q SZ-S 12/10	INDOOR	469				
QS-34				Q BZ 8 10-21/75 A4	OUTDOOR	469					
			QS-35	Q BZ 8 10-21/75	INDOOR	469					





ANKERS

TOEBEHOREN








EASY GLASS® FRANSE BALKONS - EASY GLASS® VIEW

Montage	t (mm)	Anker	QS	Type	Gebruik	Schroef / Bout	QS	Type	Gebruik		
 MOD 6839 / 6830 MOD 6849	4,5	 Chemisch	VOOR BETON				VOOR STAAL				
			QS-529	QVMZ-IG 75 M8	OUTDOOR		467	QS-27	M8 x 20	OUTDOOR	474
			+ QS-27	M8 x 20	OUTDOOR		474	QS-30	M8 x 35	OUTDOOR	474
				 Mechanisch	Overige				VOOR HOUT		
		QS-266	5,5 x 50		OUTDOOR	471	QS-264		6 x 80	OUTDOOR	471
		QS-579	M16 x 65		OUTDOOR	471					

EASY GLASS® FRANSE BALKONS - MOD 6507-6508

















Montage	t (mm)	Anker	QS	Type	Gebruik	Schroef / Bout	QS	Type	Gebruik		
 MOD 6507 / 6508	4	 Chemisch	VOOR BETON				VOOR STAAL				
			QS-64	QVMZ-A 60 M10-10/85 A4	OUTDOOR		466	QS-72	M10 x 45	OUTDOOR	474
				 Mechanisch	QS-273	QVMU-A M10x130 A4	OUTDOOR	466			
					QS-58	Q BZ 10 10-30/90 A4	OUTDOOR	469			

EASY GLASS® FRANSE BALKONS MET GLASADAPTERS









Montage	t (mm)	Anker	QS	Type	Gebruik	Schroef / Bout	QS	Type	Gebruik		
 MOD 0749	5,5	 Chemisch	VOOR BETON				VOOR STAAL				
			QS-520	QVMZ-IG 80 M10 A4	OUTDOOR		467	QS-533	M10 x 30	OUTDOOR	474
			+ QS-533	M10 x 30mm	OUTDOOR		474	QS-530	M10 x 35	OUTDOOR	474
 MOD 0763	9	 Chemisch	VOOR BETON				VOOR STAAL				
			QS-277	QVMU-A M12x175 A4	OUTDOOR		466	QS-221	M12 x 30	OUTDOOR	475
				QS-60	QVMU-A M12x175 A4	OUTDOOR	466	+ QS-217	Voor M12	OUTDOOR	475
				 Mechanisch	QS-560	Q SZ 12/10 A4	OUTDOOR	469			
					QS-34*	Q BZ 8 10-21/75 A4	OUTDOOR	469			

*Optioneel





BORSTWERINGEN

Montage	t (mm)	Anker	QS	Type	Gebruik	Schroef / Bout	QS	Type	Gebruik
 MOD 4828	7	 Chemisch	VOOR BETON				VOOR STAAL		
			QS-529	QVMZ-IG 75 M8	OUTDOOR		467	QS-20	M8 x 25
				 Overige	Overige				
		QS-579	M16 x 65		OUTDOOR	471			
 MOD 0842 MOD 0843	14,5	 Chemisch	VOOR BETON				VOOR STAAL		
			QS-529	QVMZ-IG 75 M8	OUTDOOR		467	QS-22	M8 x 40
				 Overige	Overige				
		QS-579	M16 x 65		OUTDOOR	471			
 MOD 6517	4	 Chemisch	VOOR BETON				VOOR STAAL		
			QS-529	QVMZ-IG 75 M8	OUTDOOR		467	QS-27	M8 x 20
				 Overige	Overige				
		QS-579	M16 x 65		OUTDOOR	471			
 MOD 6518	4	 Chemisch	VOOR BETON				VOOR STAAL		
			QS-529	QVMZ-IG 75 M8	OUTDOOR		467	QS-27	M8 x 20
				 Overige	Overige				
		QS-579	M16 x 65		OUTDOOR	471			





EASY ALU

Montage	t (mm)	Anker	QS	Type	Gebruik	Schroef/ Bout	QS	Type	Gebruik	
Top  MOD 9026	26		Chemisch VOOR BETON			INDOOR 466		VOOR HOUT		
			QS-284	Q VMU-A M12 x 265	OUTDOOR 466			QS-255	8 x 80	INDOOR 471
Zij  MOD 9028-120-00	8		Chemisch VOOR BETON			INDOOR 466		VOOR HOUT		
			QS-276	Q VMU-A M12x175	OUTDOOR 466			QS-255	8 x 80	INDOOR 471
MOD 9028-120-90  MOD 9028-120-90	20		Mechanisch			INDOOR 470				
			QS-574	Q BSZ SU 10x100	OUTDOOR 470					
			QS-575	Q BSZ SU 10x100 A4	INDOOR 470					
			QS-576	Q BSZ SU 10x120	OUTDOOR 470					
			QS-577	Q BSZ SU 10x120 A4	INDOOR 470					











SQUARE LINE® 40x40

Voor	t (mm)	Anker	QS	Type	Gebruik		
Top  MOD 4921 / 4972	8		Chemisch VOOR BETON			INDOOR 466	
			QS-65	Q VMZ-A 60 M10-10/85	OUTDOOR 466		
MOD 4942 / 4940  MOD 4942 / 4940			Mechanisch			INDOOR 469	
			QS-64	Q VMZ-A 60 M10-10/85 A4	OUTDOOR 469		
			QS-59	Q BZ 10 10-30/90	INDOOR 469		OUTDOOR 469
			QS-58	Q BZ 10 10-30/90 A4			

SQUARE LINE® 60x30

Voor	t (mm)	Anker	QS	Type	Gebruik	
Top  MOD 4901 / 3503	11		Chemisch VOOR BETON			OUTDOOR 467
			QS-559	Q VMZ-IG 105 M12 A4		
Zij  MOD 4558	11		Mechanisch			OUTDOOR 470
			QS-577	Q BSZ SU 10x120 A4		
			Chemisch VOOR BETON			INDOOR 466
			QS-63	Q VMZ-A 50 M8-15/80	OUTDOOR 466	
			QS-62	Q VMZ-A 50 M8-15/80 A4	INDOOR 466	

Q-LINE

Montage	t (mm)	Anker	QS	Type	Gebruik	Schroef / Bout	QS	Type	Gebruik	
MOD 3504	10	Chemisch		VOOR BETON						
		Mechanisch		QS-273	QVMU-A M10 x 130		OUTDOOR	466		
				QS-58	Q BZ 10 10-30/90		OUTDOOR	469		
				QS-578	Q BSZ SU 8 x 70 A4		OUTDOOR	470		
MOD 0948 MOD 0949	12	Chemisch		VOOR STAAL			QS-223	M12 x 30	OUTDOOR	475
				+ QS-217	Voor M12		OUTDOOR	475		
				QS-219	M12 x 35	OUTDOOR	475			
				+ QS-217	Voor M12	OUTDOOR	475			
				QS-225	M12 x 40	OUTDOOR	475			
				+ QS-217	Voor M12	OUTDOOR	475			
MOD 0921 / 9921	8	Chemisch		VOOR BETON						
				QS-65	Q VMZ-A 60 M10-10/85		INDOOR	466		
				QS-64	Q VMZ-A 60 M10-10/85 A4		OUTDOOR	466		
		Mechanisch		QS-59	Q BZ 10 10-30/90		INDOOR	469		
				QS-58	Q BZ 10 10-30/90 A4	OUTDOOR	469			
MOD 0962 / 0940	8	Chemisch		VOOR BETON						
				QS-63	VMZ-A 50 M8-15/80		INDOOR	466		
				QS-62	Q VMZ-A 50 M8-15/80 A4	OUTDOOR	466			
		Mechanisch		QS-35	Q BZ 8 10-21/75	INDOOR	469			
				QS-34	Q BZ 8 10-21/75 A4	OUTDOOR	469			
MOD 0912 / 3502	8	Chemisch		VOOR BETON						
				QS-63	VMZ-A 50 M8-15/80		INDOOR	466		
				QS-62	Q VMZ-A 50 M8-15/80 A4	OUTDOOR	466			
		Mechanisch		QS-35	Q BZ 8 10-21/75	INDOOR	469			
				QS-34	Q BZ 8 10-21/75 A4	OUTDOOR	469			
MOD 0916 / 0917 / 3505	13,5	Chemisch		VOOR BETON						
				QS-272	QVMU-A M10 x 130		INDOOR	466		
				QS-273	QVMU-A M10 x 130	OUTDOOR	466			
MOD 3508	10	Chemisch		VOOR BETON						
				QS-275	QVMU-A M12 x 155		OUTDOOR	466		
		Mechanisch		QS-560	Q SZ 12/10 A4		OUTDOOR	469		
				QS-562	Q SZ 12/30 A4		OUTDOOR	469		
MOD 0557	11	Chemisch		VOOR BETON						
				QS-33	Q VMZ-A 75 M12-25/120		INDOOR	466		
				QS-32	Q VMZ-A 75 M12-25/120 A4	OUTDOOR	466			
MOD 0555 0551 / 0552	11	Chemisch		VOOR BETON						
				QS-33	Q VMZ-A 75 M12-25/120		INDOOR	466		
				QS-275	QVMU-A M12x155	OUTDOOR	466			
MOD 0558	10,5	Chemisch		VOOR BETON						
				QS-33	Q VMZ-A 75 M12-25/120		INDOOR	466		
				QS-275	QVMU-A M12x155	OUTDOOR	466			
MOD 0556	20	Chemisch		VOOR STAAL						
				QS-505	Q VMZ-IG 105 M12		INDOOR	467		
				+ QS-551	M12 x 40		INDOOR	474		
				+ QS-217	Für M12	INDOOR	475			

ANKERS
TOEFHOREN