



NL

PROGRAMMA

Vanaf 2023

STORAX

Wattstraat 1-3335 LV Zwijndrecht
Tel: 078-30 30 900
storax@storax.nl



NEN 2608	LGAM Typen geprüft	BS 6180 APPROVED	ETB BALAJART GEPRÜFT	AbZ BALAJART GEPRÜFT	EN 12600
CE	GOEDKEURING VOLGENS BOUWBESLUIT EN1991	GOEDKEURING VOLGENS BOUWBESLUIT EN1990	NBN B03-004	CTE CONFORME TECHNIQUE	STATISCHE BERECHNUNG GEMÄß DIN18008
SIA 261 : 2014	SIA 358 : 2010	AbP BALAJART GEPRÜFT	AppPlus® laboratoire	ICC ES	D
Tested at WTCB & CSTC	NTC UNI 11678-2017	GEPRÜFT GEMÄß DIN18008	V	CSTB	AVIS TECHNIQUE

WWW.Q-RAILING.COM



WELKOM BIJ HET PREMIUM MERK IN RAILINGSYSTEMEN

Wat we verstaan onder premium?
Dat we bij Q-railing alleen het
beste goed genoeg voor u vinden.

ONZE PREMIUM MIX

Alleen het allerbeste

- Constante kwaliteit
- Hoogwaardige materialen
- Perfecte materiaaloppervlaktes en afwerking
- Zeer nauwkeurige afmetingen en minimale toleranties

Altijd razendsnel

- Alles direct uit voorraad leverbaar
- Snelle levering
- Gedetailleerd technisch advies
- 24/7 online bestellen

Eindeloos kiezen

- Talloze producten
- Verschillende designstijlen
- Alles wat u nodig hebt om een complete balustrade of handleuning te creëren
- Mix en match voor een op maat gemaakt design

100% veilig

- Grondige interne testprocedures
- Uitvoerige test- en certificeringsprocedures door internationaal vooraanstaande testinstituten
- Goedkeuring volgens de internationale bouwrichtlijnen

Mooi én slim

- Jaarlijks tal van innovaties en productverbeteringen
- Fraaie tijdloze designs
- Focus op eenvoudige en snelle montage

Handig online : www.q-railing.com

- Montagevideo's, BIM objecten, CAD tekeningen en andere technische documenten
- Q-PAC (Professional Anchor Calculation) software voor het bepalen van het juiste Q-railing anker
- Catalogi, brochures, referentieprojecten en meer





1

GLASRAILING-SYSTEMEN

OVERZICHT SYSTEMEN

6 - 7

VIND UW PRODUCT

8 - 9

ONDERDELEN VOOR RAILINGBASIS

GLAS EN GLASVERBINDERS

ONDERDELEN VOOR GLASLIJSTEN / HANDRAILINGEN

26 - 185



2

FRANSE BALKON-SYSTEMEN

OVERZICHT SYSTEMEN

10 - 11

VIND UW PRODUCT

10 - 11

EASY GLASS® VIEW

EASY GLASS® MOD 6507-6508

MET GLASKLEMMEN

MET GLASADAPTERS

BORSTWERINGEN

186 - 231



3

Q-LIGHTS SYSTEMEN

OVERZICHT SYSTEMEN

12 - 13

VIND UW PRODUCT

12 - 13

SPOTLIGHT VOOR HANDRAILINGEN

LINEAR LIGHT VOOR U-PROFIELBUIS

LINEAR LIGHT VOOR HANDRAILINGEN

232 - 265



4

BALUSTERRAILING-SYSTEMEN

OVERZICHT SYSTEMEN

14 - 15

VIND UW PRODUCT

16 - 17

ONDERDELEN VOOR BALUSTERS

ONDERDELEN VOOR HANDRAILINGEN

ONDERDELEN VOOR VULLINGEN

266 - 421



5

GLASVULLING-HOUDERS

VIND UW GLASVULLINGHOUDER

425 - 432

GLASKLEMMEN

432 - 444

GLASHOUDERS

446 - 447

GLASVERBINDERS

448 - 450

SLOTEN EN SCHARNIEREN

450 - 451

GLASADAPTERS

453 - 455

422 - 455



6

TOEBEHOREN

OVERZICHT Q-SCREWS

458

VIND HET JUISTE ANKER

459 - 465

ANKERS

466 - 469

SCHROEVEN EN BEVESTIGINGSMATERIAAL

470 - 476

RESERVE-ONDERDELEN VOOR GLASKLEMMEN/-ADAPTERS

477

BOREN EN TAPPEN

478 - 479

MONTAGETOEBEHOREN

480 - 483

ONDERHOUD EN REINIGING

484

GEREEDSCHAP

485 - 487

SYMBOLINDEX

489

456 - 489



1

GLASRAILING- SYSTEMEN

26 - 185




EASY GLASS® SMART

≡ 12 - 21,52 mm ▲ ● H | H | H



EASY GLASS® SMART+

≡ 16,76 - 21,52 mm ▲ H | H | H



EASY GLASS® PRIME

≡ 16,76 - 25,52 mm ▲ H | H | H



EASY GLASS® MAX

≡ 19 - 31,52 mm ● H | H | H | H



EASY GLASS® UP

≡ 12 - 17,52 mm ● H | H | H



EASY GLASS® HYBRID

≡ 8 - 13,52 mm ● H | H | H

Of uw project nu een woonhuis is, een kantoorpand of een stadion, u wilt altijd optimaal gebruikmaken van licht en ruimte. Met een glasrailingsysteem van Q-railing creëert u maximaal uitzicht.



82



EASY GLASS® **STRONG**

≡ 21,52 - 33,04 mm ▲ ▮ | ▮ | ▮ | ▮



94

EASY GLASS® **SLIM**

≡ 12 - 21,52 mm ● H



104

EASY GLASS® **PRO**

≡ 12 - 21,52 mm ▲ ● H | ▮ | ▮



140

EASY GLASS®
VLOERGLASKLEMMEN

≡ 12 - 21,52 mm ● H | ▮ | ▮



146

EASY GLASS® **AIR**

≡ 15 - 21,52 mm ● H | ▮ | ▮



150

EASY GLASS®
GLASADAPTERS

≡ 8 - 25,52 mm ▲ ● H | ▮ | ▮

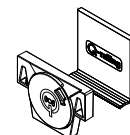
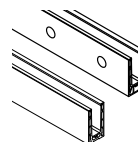
≡ = Glasdikte ▲ = Instelbaar ● = Niet instelbaar
 H = Licht gebruik ▮ | ▮ = Medium gebruik ▮ | ▮ | ▮ = Zwaar gebruik ▮ | ▮ | ▮ | ▮ = Extra zwaar gebruik



1

GLASRAILING-SYSTEMEN

26 - 185

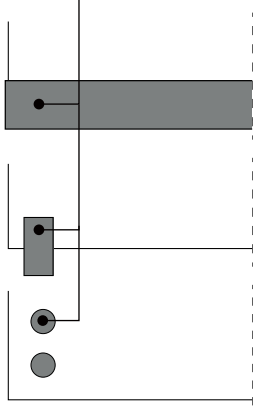


A

GLASRAILINGBASIS

VLOERPROFIELEN

GLASINKLEM-SYSTEMEN



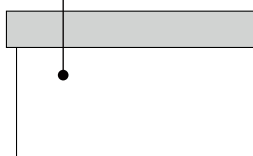
EASY GLASS® SMART	33, 36, 38, 44	31-32
EASY GLASS® SMART+	54, 55	53
EASY GLASS® PRIME	66, 68, 70, 76	65
EASY GLASS® STRONG	86, 88	85
EASY GLASS® SLIM	97, 99, 100	96
EASY GLASS® PRO	108, 110, 112, 114	106-107
EASY GLASS® MAX	119, 121, 122, 124	118
EASY GLASS® UP	130, 131	128
EASY GLASS® HYBRID	136	136
EASY GLASS® VLOERGLASKLEMMEN		
EASY GLASS® AIR		
EASY GLASS® GLASADAPTERS		

B

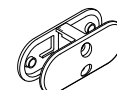
GLAS

Q-GLASS

GLASVERBINDERS



GLAS OP MAAT	160	162-164
GLAS UIT VOORRAAD	161	

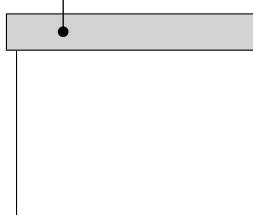


C

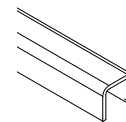
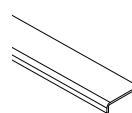
GLASLIJSTEN / HANDRAILINGEN

RANDBESCHERMING

U-PROFIELEN

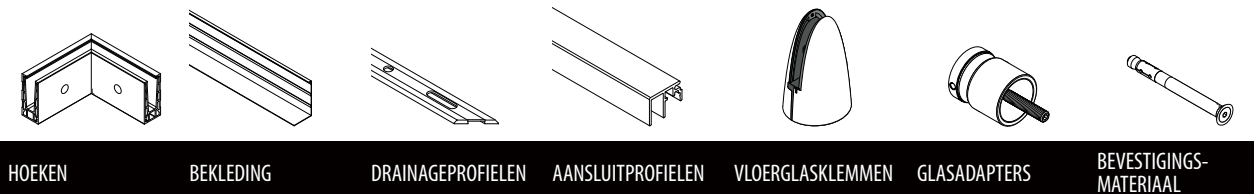
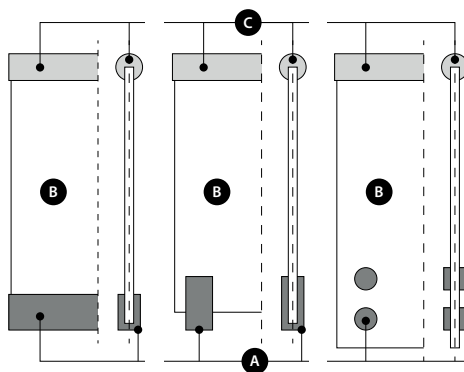


EASY GLASS® SMART	166	167
EASY GLASS® SMART+		
EASY GLASS® PRIME		
EASY GLASS® STRONG		
EASY GLASS® SLIM		
EASY GLASS® PRO		
EASY GLASS® MAX		
EASY GLASS® UP		
EASY GLASS® HYBRID		
EASY GLASS® VLOERGLASKLEMMEN		
EASY GLASS® AIR	166	167
EASY GLASS® GLASADAPTERS		

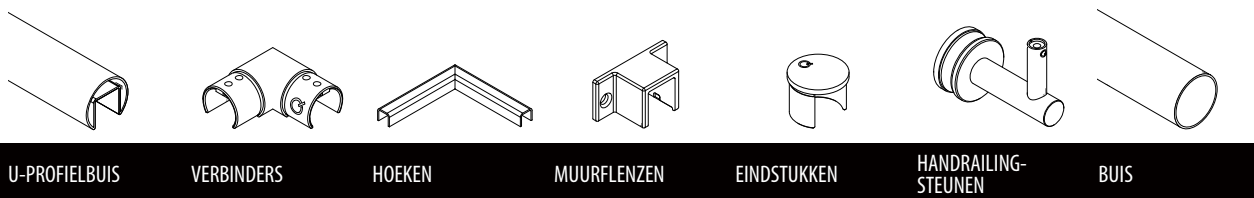


HOE VIND IK EENVOUDIG EEN PRODUCT

Onze railingsystemen bestaan doorgaans uit drie secties: de railingbases **A**, glas **B** en handrailingen/glaslijsten **C**. Deze secties zijn onderverdeeld in diverse productgroepen. Vind hier uw product onder de desbetreffende sectie en productgroep.



HOEKEN	BEKLEDING	DRAINAGEPROFIELEN	AANSLUITPROFIELEN	VLOERGLASKLEMMEN	GLASADAPTERS	BEVESTIGINGS-MATERIAAL
34, 37, 38, 45	42, 47	35, 41	37, 48-49			459-465
54-55	57	56	59-60			
66, 69, 70, 77	74, 79	67, 73	80-81			
86, 88	91	87, 90	92-93			
97, 99, 100	102	98				
109, 110, 112, 115	113, 115	109, 112				
123, 121, 122, 124	123, 125					
130, 131	132	133				
				142-145		
				148		
					152-159	



169-170, 174, 176, 178, 180, 182, 184	169, 171 - 173, 175, 177, 179, 181, 183, 185	166, 168, 174, 178	173, 177, 181, 182, 184	168, 169, 173, 174, 177, 178, 181, 182, 185	286, 297, 340-341, 365	285, 300, 351, 367
137-138			137-138			
169-170, 174, 176, 178, 180, 182, 184	169, 171 - 173, 175, 177, 179, 181, 183, 185 148	166, 168, 174, 178	173, 177, 181, 182, 184 149	168, 169, 173, 174, 177, 178, 181, 182, 185 149	286, 297, 340-341, 365	285, 300, 351, 367 149
	169, 171 - 173, 175, 177, 179, 181, 183, 185	166, 168, 174, 178	173, 177, 181, 182, 184	168, 169, 173, 174, 177, 178, 181, 182, 185	286, 297, 340-341, 365	285, 300, 351, 367



2

FRANSE BALKON- SYSTEMEN

186 - 231



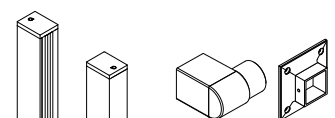
EASY GLASS® **VIEW**

≡ 12 - 21,52 mm



EASY GLASS® **MOD 6507 / 6508**

≡ 8 - 21,52 mm



MUURPROFIELEN

MUURFLENZEN

FRANSE BALKONS

EASY GLASS® VIEW	192-193, 195	
EASY GLASS® MOD 6507 / 6508		200-208
MET GLASKLEMMEN		
MET GLASADAPTERS		
BORSTWERINGEN		220-221, 223-230

Een Frans balkon beïnvloedt de uitstraling van een gevel.
Om de stijl consistent te houden in al uw projecten,
bieden wij verschillende manieren om Franse balkons
met zeer verschillende looks te realiseren.



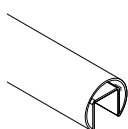
MET GLASKLEMMEN
= 9,52 - 21,52 mm ● H | HH



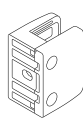
MET GLASADAPTERS
= 8 - 31,52 mm ▲ H | HH



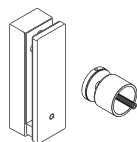
BORSTWERINGEN
● H



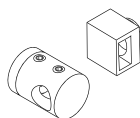
U-PROFIELBUIS



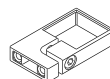
GLASKLEMMEN



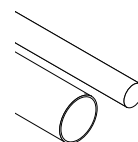
GLASADAPTERS



STAFHOUDERS



BUISSTEUNEN



STAF EN BUIS



EINDSTUKKEN

						197
200-207, 209						
	211					
		213-217				
			219, 222	221	219-221, 223-231	219, 221-222, 225

= = Glasdikte ▲ = Instelbaar ● = Niet instelbaar
H = Licht gebruik HH = Medium gebruik




3

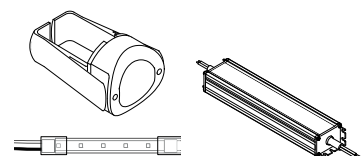
Q-LIGHTS SYSTEMEN 232 - 265



Q-LIGHTS **SPOTLIGHT**



Q-LIGHTS **LINEAR LIGHT**



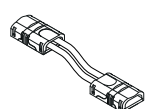
LED STRIPS /
LED SPOTS

TRANSFORMATOREN

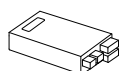
PRODUCTSECTIE

Q-LIGHTS SPOTLIGHT	236	237
Q-LIGHTS LINEAR LIGHT	238, 245	239, 246

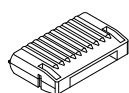
Geef uw railingproject extra sfeer en veiligheid.
Voeg een lineaire lichtlijn toe.



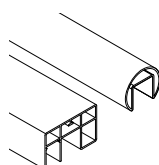
VERBINDERS



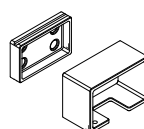
DIMMERS



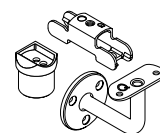
VOEDINGEN



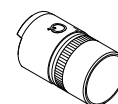
U-PROFIELBUIS /
HANDRAILINGEN



MUURFLENZEN



HANDRAILING-
STEUNEN / -ADAPTERS



VERBINDERS

240-242, 247-251	252	252-253	351 254, 257, 259	265 254, 265	260-262 256, 258, 260-262	352-355 255, 263-264
------------------	-----	---------	----------------------	-----------------	------------------------------	-------------------------



4

BALUSTERRAILING-SYSTEMEN

266 - 421



EASY ALU



SQUARE LINE® 40x10



SQUARE LINE® 40x20



BARRIER LINE



Q-LINE GEPOLIJS



LASONDERDELEN

Geef een trap, balkon of atrium een indrukwekkende designlook met een balusterrailing van Q-railing. In ons ruime assortiment vindt u altijd een systeem dat past bij uw constructie en designwensen.



SQUARE LINE® 40x40



SQUARE LINE® 60x30



Q-LINE



BENDYWOOD



NATURAIL



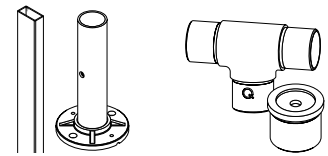
VULLINGEN



4

BALUSTERRAILING-SYSTEMEN

266 - 421

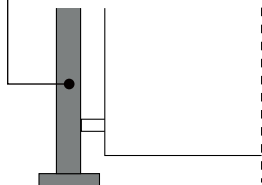


A

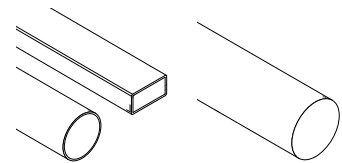
BALUSTERS

BALUSTERS

VERBINDERS /
ADAPTERS



EASY ALU	270, 273	
SQUARE LINE® 40x40	290-291	296, 301
SQUARE LINE® 60x30	304	305
Q-LINE	310-314, 316, 320-322	332-333, 354, 356
BARRIER LINE	361	
Q-LINE GEPOLIJST	363	365, 368

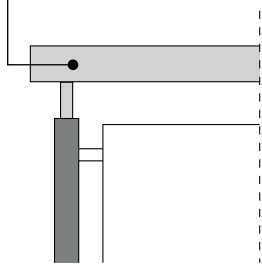


BUIS

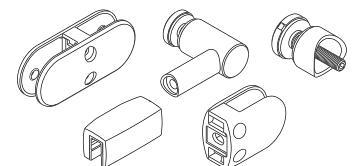
HOUTEN
HANDRAILINGEN

B

HANDRAILINGEN / WANDRAILINGSYSTEMEN



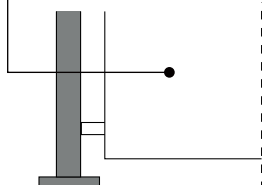
EASY ALU	275-276	
SQUARE LINE® 40x10	282	
SQUARE LINE® 40x20	285	
SQUARE LINE® 40x40	300	
SQUARE LINE® 60x30	305, 307	
Q-LINE	351	385-386
Q-LINE GEPOLIJST	367	
BENDYWOOD		385
NATURAIL		386



C

VULLINGEN

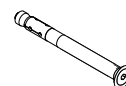
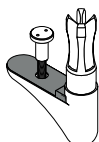
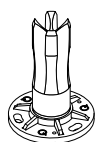
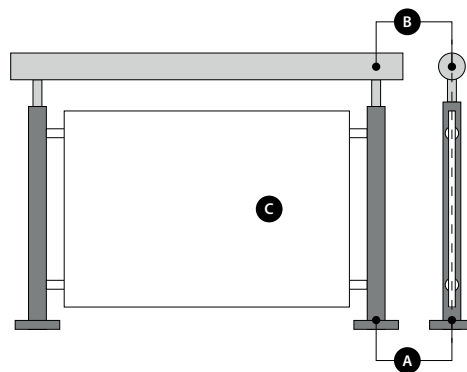
GLASVULLINGHOUDERS



EASY ALU	
SQUARE LINE® 40x40	433-455
SQUARE LINE® 60x30	
Q-LINE	
Q-LINE GEPOLIJST	434-436, 440, 454-455

HOE VIND IK EENVOUDIG EEN PRODUCT

Onze railingsystemen bestaan doorgaans uit drie secties: de balusters **A**, handrailingen **B** en vullingen **C**. Deze secties zijn onderverdeeld in diverse productgroepen. Vind hier uw product onder de desbetreffende sectie en productgroep.



BODEMFLENZEN

AFDEKKAPPEN

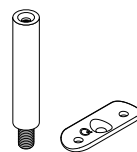
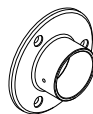
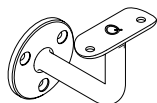
TRAPFLENZEN

BALUSTERSTEUNEN

LASONDERDELEN

BEVESTIGINGS-
MATERIAAL

271	274		274		459-475
290, 292	290-292		293	374	
304	304-305		305	374	
310-312, 315-316	310-312, 315	322-323	317-319	373-374	
312	361				
			363		



HANDRAILING-
STEUNEN

BUISSTEUNEN

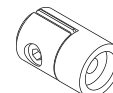
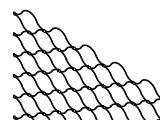
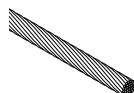
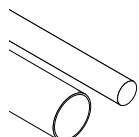

VERBINDERS /
EINDSTUKKEN

MUURFLENZEN

HANDRAILING-
ONDERDELEN

LASONDERDELEN

		277-279	278		375-381
282		283			
286-287		285	285		
297-299	294-295	300-301	301	296	
	306	305, 307	307	305	
338-349	324-326, 328-332, 349	352-358	359	329, 334-337	
365-366	364	367-368	368		
345-346, 349	324-326, 338, 349	387			



GLASFRAMEBUIS

GLAS

STAF EN BUIS

KABEL

NET


PLAATADAPTERS

390-392	388-389	394-396, 398-399, 401, 403-405	407-413	415-416	419-421	
		394-395, 397-399, 403-405				
		369				370-371

Easy Glass® Smart+

Op zoek naar een oplossing waarin eenvoudig glas tot 21,52 mm dik geïnstalleerd kan worden en die ook de mogelijkheid biedt om deze individueel uit te lijnen? Easy Glass® Smart+ is dan de oplossing! Dit nieuwe profiel bevat het verstelbare Q-disc® System voor eenvoudige glasuitlijning.

50



NIEUW 2023



Easy Glass® Strong

Een zeer sterk profiel met maximale verstelbaarheid dankzij ons innovatieve Q-disc® System – dat is wat ons nieuwe Easy Glass® Strong-systeem biedt. De combinatie van kracht en gebruiksgemak is ideaal voor stadions, luchthavens, winkelcentra en andere openbare locaties.

82

Opties voor Franse balkons

Bekijk de recente toevoegingen aan Easy Glass® View. Met nieuwe voorgeboorde muur- en middenprofielen installeert u snel en eenvoudig nog bredere Franse balkons. Ons assortiment bevat meer oplossingen voor Franse balkons dan u misschien denkt: u kunt ook glasklemmen, glasadapters, borstweringen of het Easy Alu-systeem gebruiken om stijlvolle, robuuste valbeveiligingen te creëren voor plafondhoge ramen.

188



BLACK LINE



Het Black Line-assortiment biedt alle benodigde artikelen voor een compleet railingsysteem of glazen balustrade in chic zwart.



Handrailsteunen

Ontdek ons verder uitgebreide assortiment van handrailsteunen voor Q-line en Square Line®.

Linear Light LED-strips en -verbinders

Ontdek onze uitgebreide Q-lights Linear Light-serie, waaronder nieuwe LED-strips, verbinders en transformatoren. We hebben meer LEDs per meter toegevoegd, waardoor een leuning met Linear Light de sfeer compleet verandert. Daarnaast wordt een trap veel veiliger voor gebruikers. Linear Light is ook nog eens heel makkelijk toe te voegen aan de door u gekozen Q-railing-balustrade.

238



Meerkleurige LED-strips

Extra kleur nodig? Voeg dan sfeervolle en kleurrijke verlichting toe aan railingen, balustrades, loopbruggen en trappen met onze meerkleurige LED-strips. Verkrijgbaar op aanvraag.

Digitale catalogus

Wilt u een digitale versie van onze catalogus? U vindt hem online op onze site of downloadt eenvoudigweg de PDF-versie via www.q-railing.com.

Ondersteuning of advies nodig?

Q-railing hecht veel waarde aan persoonlijke klantenservice. Wij helpen u graag! Stuur ons een e-mail of bel ons met uw vragen, offerteaanvragen of bestellingen; we zijn er voor u.

QR-codes voor meer informatie

Scan de QR-codes op de systeempagina's! Deze brengen u direct naar de online systeempagina van het betreffende systeem met daarop alle beschikbare informatie. Laat uzelf inspireren door de verschillende projectafbeeldingen en verzamel informatie uit onze video's, producthandleidingen, testrapporten en CAD-objecten.

SCAN ME!



ONZE MATERIALEN, KLEUREN EN OPPERVLAKTEN



304

316

RVS

RVS is een sterk metaal met een elegante oppervlaktefinish en daarmee bijzonder geschikt voor balustrades. Het materiaal is er in meerdere varianten, waarbij het verschil zit in de toegevoegde stoffen om het materiaal roestvast te maken. RVS 304 is de industriële standaard voor binnentoepassingen. RVS 316 daarentegen is geschikt voor de meeste buitentoepassingen; het bevat 2% molybdeen om het staal extra bestand te maken tegen corrosie door scheurtjes, verbuiging of putjes in het oppervlak.



Kunststof


De kunststof dat we gebruiken, heeft een zeer hoge chemische en schokbestendigheid. Bovendien kunnen onze kunststofonderdelen geproduceerd worden in elke RAL-kleur, zodat ze perfect bij uw railingsysteem passen.

Het materiaal is goed bestand tegen schokken, hitte, chemische invloeden en slijtage. Het biedt daarnaast een hoge stabiliteit, treksterkte, oppervlaktehardheid, stijfheid en goede elektrische eigenschappen.



Aluminium

Wie lichtgewicht zegt, zegt aluminium. Het sterke materiaal heeft van nature een beschermende oxidatielaag, waardoor geen corrosie optreedt. Deze bescherming kan worden versterkt met anodisering. Daarom is het grootste deel van Q-railing's aluminium producten gemaakt van aluminium met een extra sterke anodiseringslaag (25µ). De enige uitzondering in deze catalogus zijn de producten waar 'onbewerkt' bij staat.



Zamak

Gegoten zamak producten vormen een zeer betaalbaar alternatief voor andere metalen. U wilt de producten er net even iets anders uit laten zien? Bescherm ze met een vernislaag of coating. Wij hebben dit voor het grootste deel van onze zamak producten al voor u gedaan.



Staal

Staal is verkrijgbaar in verschillende legeringen, allemaal met hun eigen kenmerken. De sterkte en breukvastheid hangt af van de mix van ijzer, koolstof en de gebruikte toevoegingen. Door het staal bijvoorbeeld te poedercoaten, kunt u het nog beter laten passen bij de uitstraling van een project.

De beschikbare kleuren en structuren worden hieronder getoond.
De laatste twee cijfers van de meeste artikelnummers geven de
kleur en/of structuur aan.



Onbewerkt	Onbewerkt	Onbewerkt	Mat zilver effect	Gepolijst	Geslepen
Verchromd	Geborsteld, geanodiseerd	RVS look	RVS look	RVS look	Kathodisch beschermd*
			Beschikbaar voor		*Een kathodische laag, ook wel E-coating genoemd, is een dunne laag van 15 µ die staalproducten beschermt. Na E-coating is het product gebruiksklaar voor de laatste oppervlaktebehandeling zoals een laklaag of een poedercoating.
Antracietgrijs, mat, glad	Aluminium wit, zijdeglans, glad	Zwart, zijdeglans, structuur		RVS	
				Aluminium	
				Zamak	
				Staal	
				Kunststof	

Gepoedercoat

Wit, zijdeglans, glad	Antracietgrijs, mat, structuur	Telegrijs 4, zijdeglans, glad	Zwart, mat, structuur	Zwart, mat, glad

Alle onbewerkte artikelen, waarvan het artikelnummer eindigt op -00, kunnen gepoedercoat worden in alle mogelijke RAL-kleuren.



NOG MEER KEUZE IN ZWART

BESCHIKBAAR IN VERSCHILLENDE STRUCTUREN

Black Line is een uitgebreide reeks van zwarte (RAL 9005) onderdelen. Er is altijd een geschikte optie voor uw project! Glasklemmen, glasadapters, vloerprofielen voor glazen balustrades, balusters en railings: ze zijn allemaal verkrijgbaar in de Black Line serie. Gemaakt van de hoogste kwaliteit materialen, perfect afgewerkt en ontworpen voor optimaal montagegemak.



Reiniging en onderhoud



Hoewel RVS bijzonder bestand is tegen roestvorming en beschadigingen door de samenstelling, heeft het altijd onderhoud nodig, met name in extremere toepassingen. Mechanische en/of chemische invloeden kunnen de levensduur van materialen verkorten. Wij adviseren daarom, na montage, het oppervlak te behandelen met Q-ultra-clean. Hiermee zorgt u voor een sterke beschermlaag die de levensduur van het materiaal verlengt.

Toepassing	
Q-protector	RVS + aluminium
Q-ultra-clean	RVS
Q-cleaner	RVS (+ aluminium)

Q-protector

Gebruik deze langdurig beschermende spray direct na de montage van uw RVS of aluminium balustrade. U ontdoet het hiermee van stof en vuil, maar daarnaast geeft dit het materiaal een natuurlijke beschermlaag die bestand is tegen vingerafdrukken, vocht en weersinvloeden. U kunt direct met het onderhoud beginnen, afnemen met water is niet nodig. Q-protector verzekert u van een blijvend mooie RVS of aluminium balustrade en zorgt ervoor dat u het minder vaak hoeft te reinigen.

Q-ultra-clean


Deze reinigungspray is speciaal ontwikkeld voor het reinigen van RVS onderdelen. Deze kan gebruikt worden na de montage, preventief of als er corrosie optreedt en verwijdert hardnekkig vuil en vliegroest. Deze geeft een nieuwe beschermlaag en verlengt hiermee de levensduur van het RVS.

Q-cleaner

Q-cleaner zorgt voor ontvetting en verwijdert vlekken, vingerafdrukken en permanente markeringen. Het is ideaal te gebruiken tijdens montage en als reiniger voor het onderhouden van de balustrade en railing.

Onze overige materialen – staal en zamak – reinigt u eenvoudig met warm water en milde zeep.

Materiaalgebruik

Omgevingsinvloeden	Toepassingen	Zamak	Aluminium (geborsteld, geanodiseerd)	Aluminium (onbewerkt)	Aluminium (gepoeder-coat)	RVS 304	RVS 316
		Laag	Binnentoepassingen M.u.v. natte ruimtes.	✓	✓	✓	✓
Matig	Binnentoepassingen M.u.v. ruimtes met een hoge mate van chloor- en/of zwaveldioxidebelasting (bijv. semi-chemische productiefaciliteiten).	✓	✓	✓	✓	✓	✓
Middel	Buitentoepassingen Met max. matige chloor- en/of zwaveldioxidebelasting (bijv. in het binnenland op min. 25 km van de kust of waterrijke gebieden).	!	✓	✗	✗	✗	✓
Zwaar	Buitentoepassingen Blootgesteld aan een hoge mate van corrosievorming door chloor- en/of zwaveldioxide, hoge luchtvochtigheid of schadelijke stoffen (bijv. in kustgebieden of zwembaden).	✗	✓	✗	✗	✗	✓ 

✓ = Geschikt

! = Geschikt, maar heeft extra aandacht nodig.

✗ = Niet geschikt



**Registreer
u nu**

MEER DAN ALLEEN ONLINE SHOPPEN

Geniet van eenvoud en flexibiliteit door via onze webshop te bestellen. Alle producten, railingsystemen en balustradecomponenten uit deze catalogus kunnen eenvoudig online besteld worden. Dat geldt natuurlijk ook de rest van ons assortiment. Daarnaast worden ook de artikelvoorraden getoond, net zoals gepersonaliseerde aanbiedingen en tijdelijke acties.

Voordelen van onze Q-railing webshop:

- ✓ Online bestellen
- ✓ Offertes aanvragen
- ✓ Voorraadbeheer
- ✓ Productdetails
- ✓ Gepersonaliseerde aanbiedingen
- ✓ Tijdelijke acties

Bent u al klant bij Q-railing?

Meld u aan voor de webshop! Registreer eenvoudig online en ontvang persoonlijke inloggegevens van ons salesteam.

Aanmelden als klant?

Registreer uzelf als nieuwe klant! Na bevestiging ontvangt u uw inloggegevens en heeft u direct toegang tot onze webshop en alle functies.

PREFIX MAAKT HET U GEMAKKELIJK

Een goede voorbereiding is het halve werk. Dus waarom niet onze hulp inroepen en gebruikmaken van onze tijd- en kostenbesparende Prefix service? U ontvangt alles 100% klaar voor montage.

PREFIX Prefix-opties beschikbaar.

Buigen

U kunt bij ons terecht voor het 2D en 3D laten buigen van ronde buis, U-profielbuis, U-profielen, glasrandbescherming en zelfs Easy Glass® vloerprofielen. Met onze zorgvuldige buigprocessen kunt u erop rekenen dat u altijd de exacte maten en buigingen krijgt.

Zagen en frezen

Ga voor gemak en laat ons uw RVS, aluminium of houten handrailingen, U-profielbuizen, balusters of Easy Glass® vloerprofielen vooraf op maat zagen, desgewenst in verstek. Kant-en-klare handrailingen met voorgefreesde gaten voor LED spots? Ook dat is geen probleem.

Boren en tappen

Bestel voorgeboorde balusters of handrailingen en u monteert nog makkelijker en sneller. Ook voor draadtappen draaien wij onze hand niet om.



Lassen

Een enkele keer doet zich een situatie voor waarin u ook met Q-railing producten niet zonder laswerk kunt. Dat hoeft echter geen probleem te zijn, want ook laswerk kunnen we vooraf voor u verzorgen. Zo ontvangt u de oplossing perfect passend.


Poedercoaten

Creëer een unieke railing door kleur toe te voegen. Dit is mogelijk voor onbewerkte aluminium vloerprofielen, U-profielen, eindkappen en overige railingonderdelen. Wij leveren in elke gewenste RAL-kleur.

Pre-fabricage

Laat ons uw railingproducten geheel volgens uw specificaties voormonteren. Zo kunt u na ontvangst direct aan de slag met bijvoorbeeld balusters die al voorzien zijn van glasklemmen of stafhouders.

Een prefix-bestelling plaatsen is eenvoudig. Download het formulier en vul het in. Of neem direct contact op met onze adviseurs, zij helpen u graag.





1

GLAS- RAILING- SYSTEMEN

Easy Glass® Smart	28 - 49
Easy Glass® Smart+	50 - 61
Easy Glass® Prime	62 - 81
Easy Glass® Strong	82 - 93
Easy Glass® Slim	94 - 103
Easy Glass® Pro	104 - 115
Easy Glass® Max	116 - 125
Easy Glass® Up	126 - 133
Easy Glass® Hybrid	134 - 139
Easy Glass® vloerlasklemmen	140 - 145
Easy Glass® Air	146 - 149
Easy Glass® glasadapters	150 - 164



Ontworpen voor: Licht en gemiddeld gebruik
Gebruik: Binnen en buiten
Varianten: Topmontage, ingieten en zijmontage
Toepassing: Balkons, galerijen, loopbruggen, afscheidingen, trappen en Franse balkons
Materiaal: Aluminium (geborsteld geanodiseerd, onbewerkt en gepoedercoat in RAL 9005 zwart)
Glasdikte: 12 tot 21,52 mm

Vind alle informatie over Easy Glass Smart online:




<https://q-ne.ws/Smart23>

EASY GLASS® SMART



red dot winner 2020
innovative product

Ongekend montagegemak



Easy Glass® Smart werkt met het revolutionaire Q-disc® System. Dit bestaat uit een inlay en de innovatieve Q-disc waarmee u glas extreem snel en veilig monteert. U plaatst het vloerprofiel, dan het glas en klemt het glaspaneel met slechts één simpele handbeweging veilig op zijn plek. Met de instelbare versie van het Q-disc System kunt u daarnaast elk afzonderlijk glaspaneel verticaal uitlijnen. Een extra feature is het Easy Glass aansluitprofiel, dat zorgt voor een naadloze aansluiting op de vloer. Het is een stijlvolle afwerking die de balustrade ook meer materiaalbescherming geeft.

Easy Glass® Smart

Max. lijnlast (kN/m)

NL

0,8

GOEDKEURING
VOLGENS
BOUWBESLUIT
EN1991

GOEDKEURING
VOLGENS
BOUWBESLUIT
EN1990



NEN
2608

Let op de specificaties zoals bevestigingsmiddelen en glasafmetingen van de desbetreffende keurmerken.

Internationaal getest/berekend/gecertificeerd:



- 1 Met het instelbare Q-disc System kunt u individuele glaspanelen verticaal uitlijnen tot 0,6° ten opzichte van de loodlijn.
- 2 De Q-disc geeft directe feedback in de vorm van 'klikken' bij een juiste montage.
- 3 Geschikt voor glasdiktes van 12 - 21,52 mm.

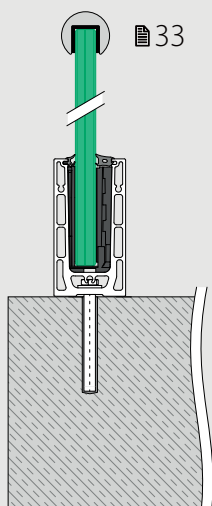


EASY GLASS® SMART VARIANTEN

Smart

Topmontage

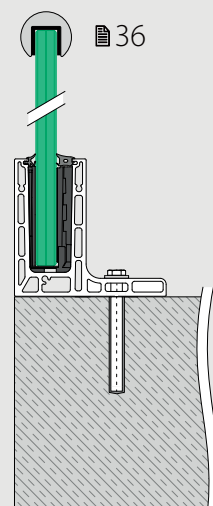
- Ook voor ingieten



Smart F

Topmontage

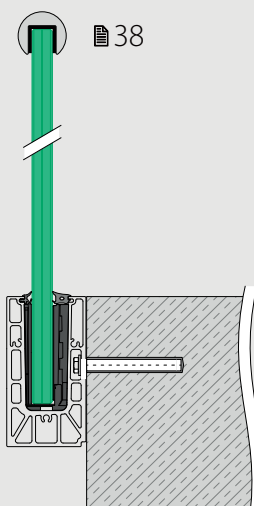
- Voor onafgewerkte vloeren
- Kan tot of over de betonrand worden gemonteerd



Smart

Zijmontage

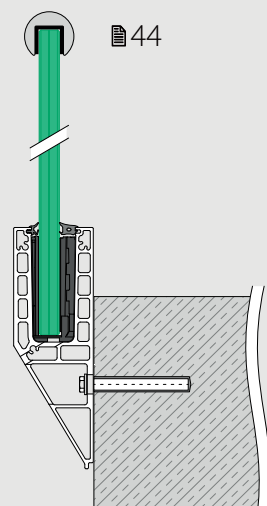
- Ook voor montage aan de binnenzijde van borstweringen
- Vloerprofielbekleding verkrijgbaar



Smart Y

Zijmontage

- Voor onafgewerkte vloeren
- Kan tot of over de betonrand worden gemonteerd
- Vloerprofielbekleding verkrijgbaar

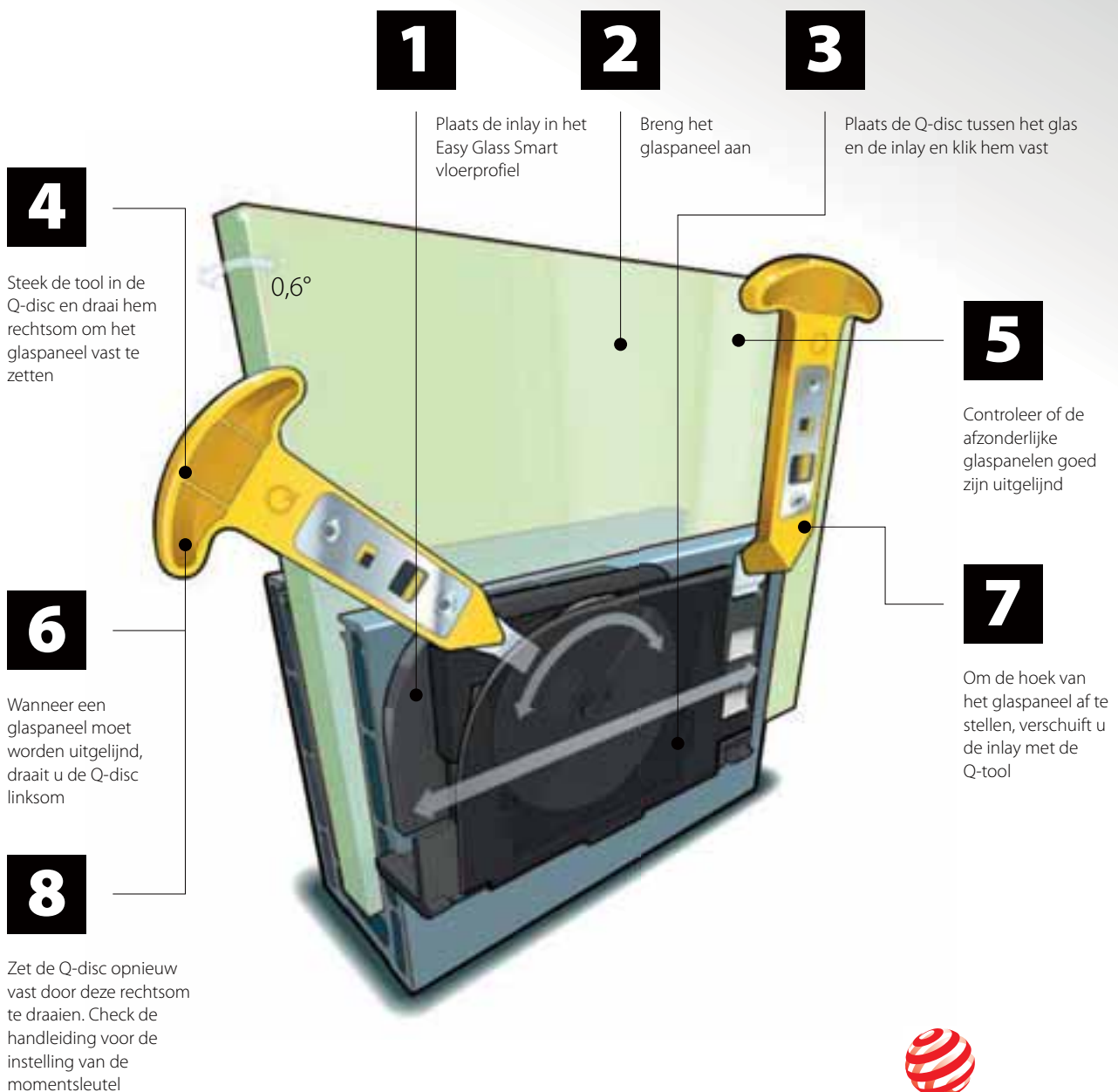




INTELBAAR Q-DISC® SYSTEM SCHUIVEN EN UITLIJNEN!




HOE WERKT HET?



reddot winner 2020
innovative product


Q-disc® System (Set met rubbers, inlays en Q-disc®)

Voor instelbare glasinklemming



MOD 8201

Toebehoren

Voor monolithisch glas	T	
208201-050-12	12	L = 5 m
208201-050-15	15	L = 5 m
208201-250-12	12	L = 25 m
208201-250-15	15	L = 25 m

Voor gelaagd glas

208201-050-13	12,76	L = 5 m
208201-050-14	13,52	L = 5 m
208201-050-17	16,76	L = 5 m
208201-050-18	17,52	L = 5 m
208201-250-13	12,76	L = 25 m
208201-250-14	13,52	L = 25 m
208201-250-17	16,76	L = 25 m
208201-250-18	17,52	L = 25 m



International Design Model Protection


Toebehoren

Q-disc® en inlay tool

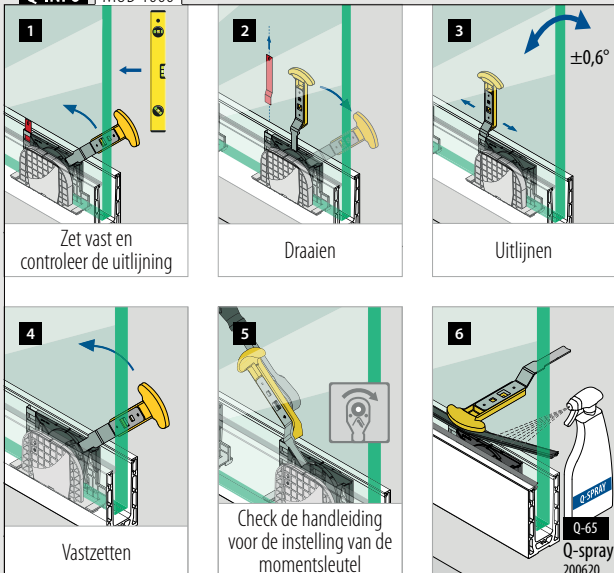


MOD 1000

Toebehoren

	Q	
201000	Q-84	1

Q-INFO MOD 1000



Toebehoren

Losse rubbers



MOD 8207

Toebehoren


208207-250-00		L = 25 m
---------------	---	----------

NEW



MOD 8207

Toebehoren

Voor monolithisch glas	T	
208207-250-12	12	L = 25 m
208207-250-15	15	L = 25 m

Voor gelaagd glas

208207-250-14	12,76 - 13,52	L = 25 m
208207-250-18	16,76 - 17,52	L = 25 m

NEW

Toebehoren


Q-disc®-sets

Voor instelbare glasinklemming



MOD 8209

Toebehoren

Voor monolithisch glas	T	
208209-12	12	5
208209-15	15	5

Voor gelaagd glas

208209-13	12,76	5
208209-14	13,52	5
208209-17	16,76	5
208209-18	17,52	5

NEW



Q-INFO

Inzettool glas

MOD 1002

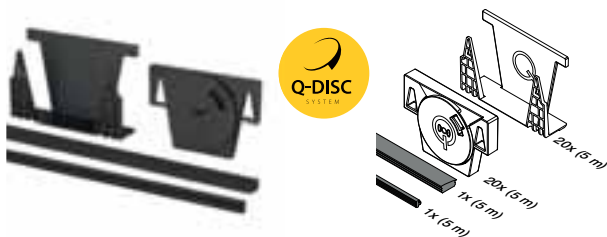
 482



Glasrailingbasis

Q-disc® System (Set met rubbers, inlays en Q-disc®)

Voor vaste glasinklemming



MOD 8200

Toebehoren

Voor monolithisch glas		
SELL OUT	T	
208200-050-12	12	L = 5 m
208200-050-15	15	L = 5 m
208200-050-19	19	L = 5 m

Voor gelaagd glas

SELL OUT			
208200-050-13	12,76 - 13,52	L = 5 m	
208200-050-17	16,76 - 17,52	L = 5 m	
208200-050-21	20,76 - 21,52	L = 5 m	

SELL OUT			
208200-250-13	12,76 - 13,52	L = 25 m	
208200-250-17	16,76 - 17,52	L = 25 m	
208200-250-21	20,76 - 21,52	L = 25 m	

red dot winner
2020

International Design Model Protection

Toebehoren

Q-disc® en inlay tool



MOD 1000

Toebehoren

	Q	
201000	Q-84	1

SELL OUT Uitsluitend zo lang de voorraad strekt.

Q-INFO | MOD 1000



Toebehoren

Losse rubbers



Buitenste rubber

MOD 8206

Toebehoren

208206-250-00	L = 25 m
---------------	----------

NEW



Binnenste rubber

MOD 8206

Toebehoren

Voor gelaagd glas		
SELL OUT	T	
208206-250-13	12,76 - 13,52	L = 25 m
208206-250-17	16,76 - 17,52	L = 25 m
208206-250-21	20,76 - 21,52	L = 25 m

NEW

Toebehoren

Q-disc®-sets

Voor vaste glasinklemming



MOD 8208

Toebehoren

Voor monolithisch glas		
SELL OUT	T	
208208-12	12	5
208208-15	15	5
208208-19	19	5

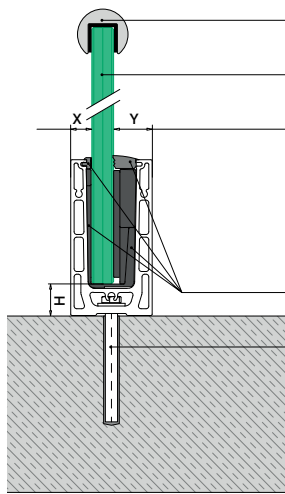
Voor gelaagd glas

208208-13	12,76 - 13,52	5
208208-17	16,76 - 17,52	5
208208-21	20,76 - 21,52	5

NEW

red dot winner
2020

Vloerprofielen voor topmontage



Optioneel: U-profielbuis: ■ 169 - 185
Randbescherming: ■ 166 - 168

Veiligheidsglas: ■ 160 - 161

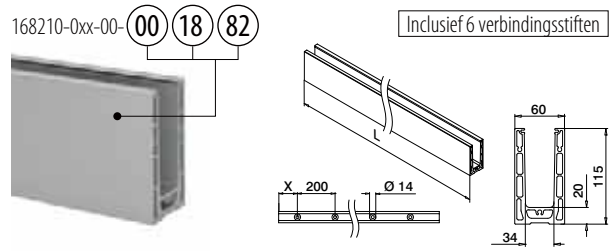
Voor instelbare glasinklemming
X = variabel
Y = 25,5
H = 25

Voor niet-instelbare glasinklemming
X = 15
Y = variabel
H = 23

Q-disc® System: ■ 31, 32

Alle ankers: ■ 459 - 465

Let op de keurmerkspecificaties en statische berekeningen voor bevestigingsmiddelen, glasafmetingen en glastypen.



MOD 8210

Aluminium Onbewerkt

	X		
168210-050-00-00	100	■ 459 - 465	L = 5 m

Aluminium Geborsteld, geanodiseerd

OUTDOOR

168210-025-00-18	50	■ 459 - 465	L = 2,5 m
------------------	----	-------------	-----------

168210-050-00-18	100	■ 459 - 465	L = 5 m
------------------	-----	-------------	---------

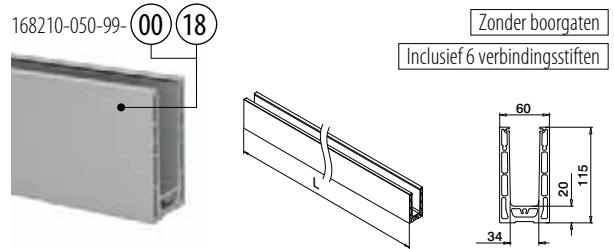
Aluminium Black Line

OUTDOOR

NEW 168210-050-00-82	100	■ 459 - 465	L = 5 m
-----------------------------	-----	-------------	---------



International Design
Model Protection



MOD 8210

Aluminium Onbewerkt

168210-050-99-00			L = 5 m
------------------	--	--	---------

Aluminium Geborsteld, geanodiseerd

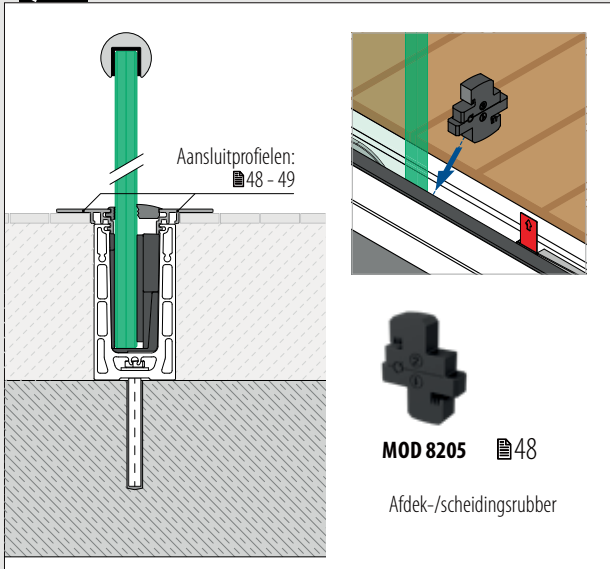
OUTDOOR

168210-050-99-18			L = 5 m
------------------	--	--	---------

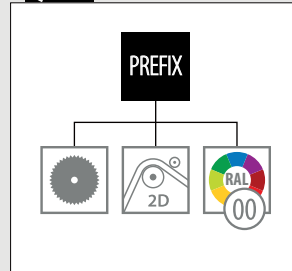


International Design
Model Protection

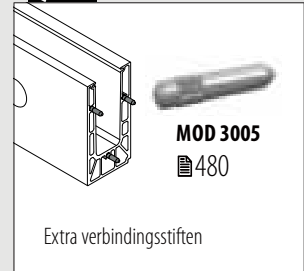
Q-INFO




Q-INFO



Q-INFO

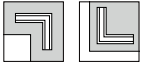
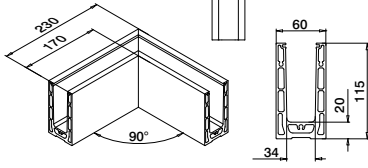


Q-INFO Aluminium



Glasrailingbasis

Hoeken voor topmontage

Binnen- en
buitenhoek

MOD 8211

Aluminium	Onbewerkt		459 - 465	1
Aluminium	Geborsteld, geanodiseerd			
OUTDOOR				
168211-00-18			459 - 465	1
Aluminium	Black Line			
OUTDOOR				
NEW 168211-00-82			459 - 465	1



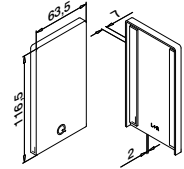
International Design Model Protection

Glasrailingbasis

Eindkappen voor topmontage



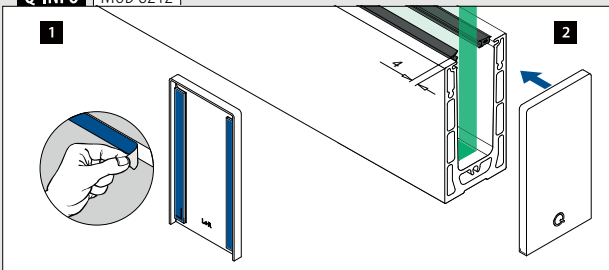
Links / rechts




MOD 8212

Aluminium	Onbewerkt		
		Tape	
168212-00-00	Los bijgeleverd		1
Aluminium	Geborsteld, geanodiseerd		
OUTDOOR			
168212-00-18	Voorgemonteerd		1
Aluminium	Black Line		
OUTDOOR			
NEW 168212-00-82	Los bijgeleverd		1


Q-INFO MOD 8212



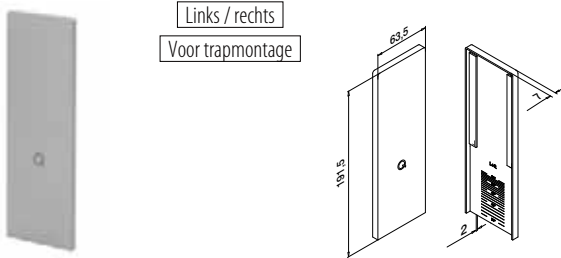
Q-INFO Aluminium



Onbewerkt

Geborsteld,
geanodiseerdZwart, mat,
structuur

Eindkappen voor topmontage

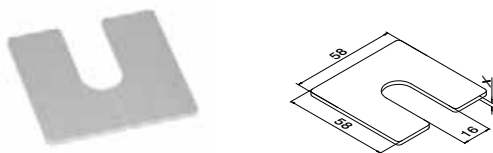


MOD 8213

Aluminium	Onbewerkt	
Tape		
168213-00-00	Los bijgeleverd	1
Aluminium	Geborsteld, geanodiseerd	
OUTDOOR		
168213-00-18	Voorgemonteerd	1



Opvulplaten voor topmontage

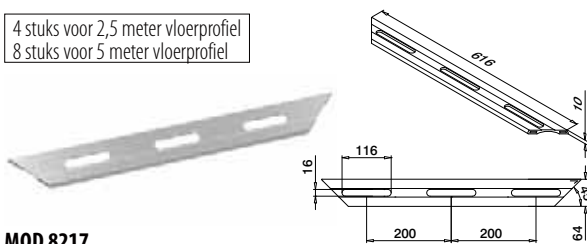


MOD 8216

Aluminium	Onbewerkt	
X		
168216-001	1	100
168216-002	2	100
168216-003	3	100

Drainageprofielen voor topmontage

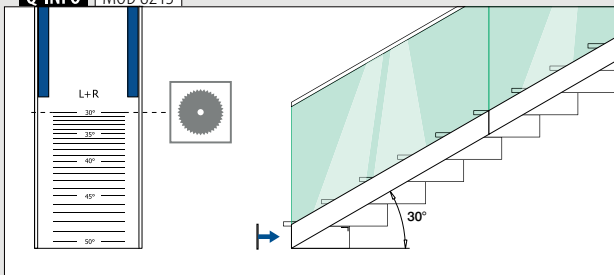
4 stuks voor 2,5 meter vloerprofiel
8 stuks voor 5 meter vloerprofiel



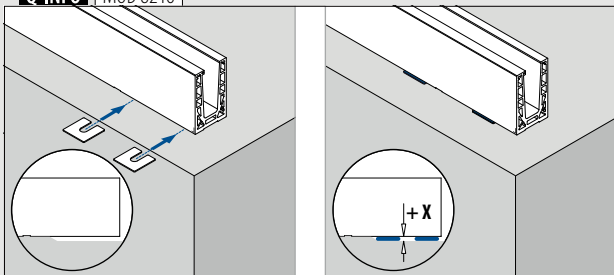
MOD 8217

Aluminium	Geborsteld, geanodiseerd	
OUTDOOR		
168217-18		4

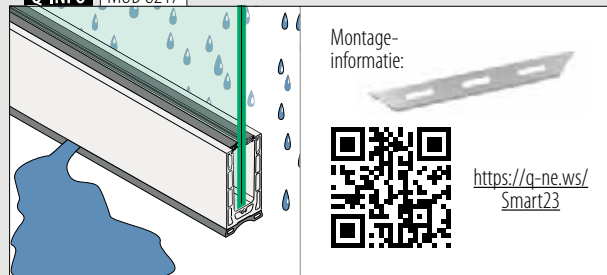
Q-INFO MOD 8213



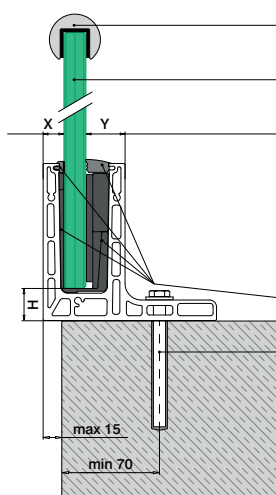
Q-INFO MOD 8216



Q-INFO MOD 8217



Vloerprofielen voor topmontage



Optioneel: U-profielbuis: ■ 169 - 185
Randbescherming: ■ 166 - 168

Veiligheidsglas: ■ 160 - 161

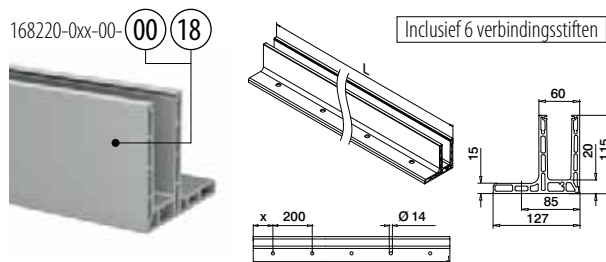
Voor instelbare glasinklemming
X = variabel
Y = 25,5
H = 25

Voor niet-instelbare glasinklemming
X = 15,5
Y = variabel
H = 23

Q-disc® System: ■ 31, 32

Alle ankers: ■ 459 - 465

Let op de keurmerkspecificaties en statische berekeningen voor bevestigingsmiddelen, glasafmetingen en glastypen.



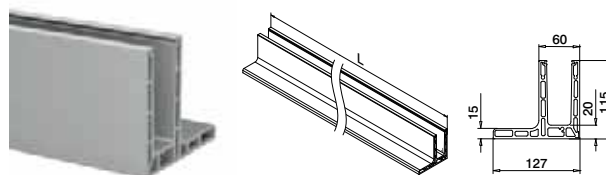
MOD 8220

Aluminium	Onbewerkt		
	X		
168220-050-00-00	100	■ 459 - 465	L = 5 m
Aluminium	Geborsteld, geanodiseerd		
	OUTDOOR		
168220-025-00-18	50	■ 459 - 465	L = 2,5 m
168220-050-00-18	100	■ 459 - 465	L = 5 m



International Design Model Protection

Zonder boorgaten
Inclusief 6 verbindingstiften



MOD 8220

Aluminium	Geborsteld, geanodiseerd		
168220-050-99-18			L = 5 m



International Design Model Protection

Q-INFO

Aansluitprofielen: ■ 48 - 49

MOD 8205 ■ 48

Afdek-/scheidingsrubber

Q-INFO

PREFIX

Q-INFO Aluminium

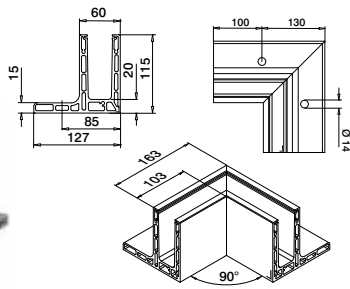
00	18
Onbewerkt	Geborsteld, geanodiseerd

Q-INFO

MOD 3005 ■ 480

Extra verbindingstiften

Hoeken voor topmontage

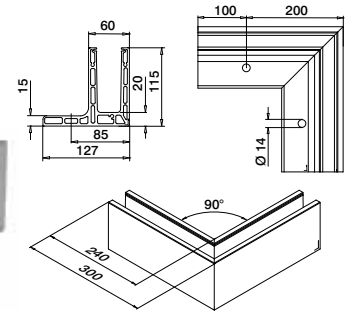
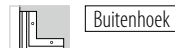


MOD 8221

Aluminium	Geborsteld, geanodiseerd	
OUTDOOR		
168221-01-18	459 - 465	1



International Design Model Protection



MOD 8221

Aluminium	Geborsteld, geanodiseerd	
OUTDOOR		
168221-02-18	459 - 465	1

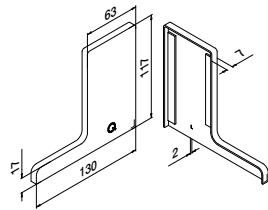


International Design Model Protection

Eindkappen voor topmontage



Links

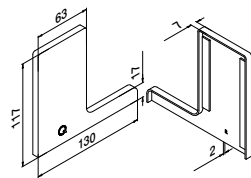


MOD 8222

Aluminium	Onbewerkt	
Tape		
168222-01-00	Los bijgeleverd	1
Aluminium	Geborsteld, geanodiseerd	
OUTDOOR		
168222-01-18	Voorgemonteerd	1



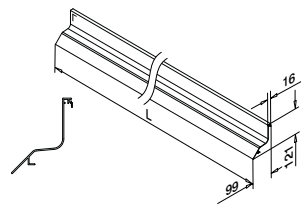
Rechts



MOD 8222

Aluminium	Onbewerkt	
Tape		
168222-02-00	Los bijgeleverd	1
Aluminium	Geborsteld, geanodiseerd	
OUTDOOR		
168222-02-18	Voorgemonteerd	1

Waterbestendige aansluitprofielen voor topmontage



MOD 6980

Aluminium	Onbewerkt	
Tape		
166980-50-00	Niet inbegrepen*	1
Aluminium	Geborsteld, geanodiseerd	
OUTDOOR		
166980-50-18	Niet inbegrepen*	1

NEW

*Bestel MOD 1360 (tape)

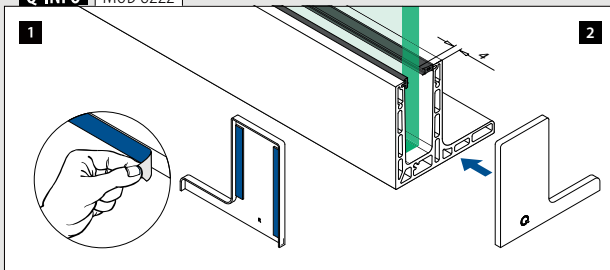
Dubbelzijdig acryltape



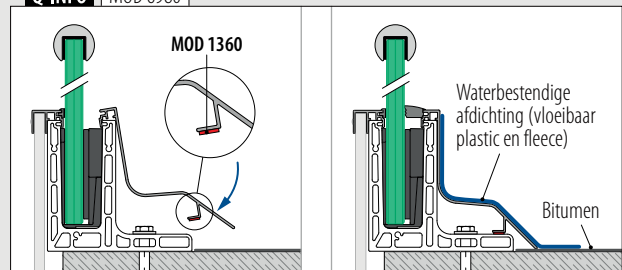
MOD 1360

Toebehoren				
	Q	W	L	
201360	Q-53	9	33 m	1

Q-INFO MOD 8222

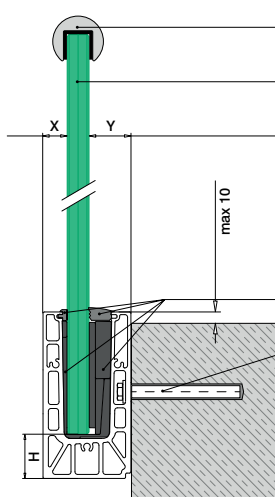


Q-INFO MOD 6980



Glasrailingbasis

Vloerprofielen voor zijmontage



Optioneel: U-profielbuis: ■ 169 - 185
Randbescherming: ■ 166 - 168

Veiligheidsglas: ■ 160 - 161

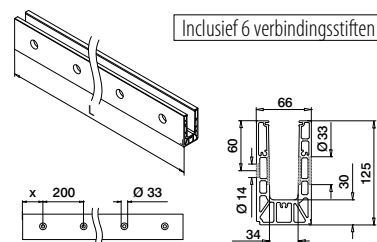
Voor instelbare glasinklemming
X = variabel
Y = 28,5
H = 35

Voor niet-instelbare glasinklemming
X = 18,5
Y = variabel
H = 33

Q-disc® System: ■ 31, 32

Alle ankers: ■ 459 - 465

Let op de keurmerkspecificaties en statische berekeningen voor bevestigingsmiddelen, glasafmetingen en glastypen.



Inclusief 6 verbindingsstiften

MOD 8230

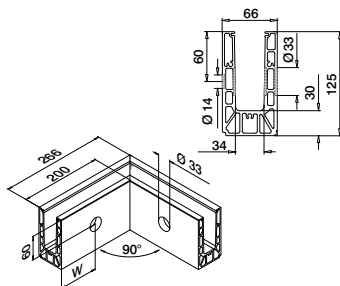
Aluminium	Onbewerkt	X	■ 459 - 465	L = 5 m
168230-050-00-00		100		
Aluminium	Geborsteld, geanodiseerd	OUTDOOR		
168230-025-00-18		50	■ 459 - 465	L = 2,5 m
168230-050-00-18		100	■ 459 - 465	L = 5 m



International Design Model Protection

Glasrailingbasis

Hoeken voor zijmontage

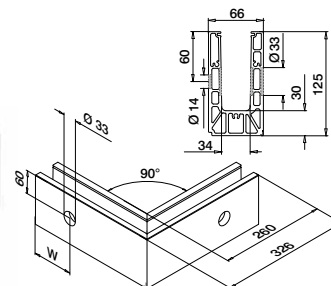
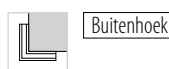


MOD 8231

Aluminium	Onbewerkt	W	■ 459 - 465	1
168231-01-00		100*		
Aluminium	Geborsteld, geanodiseerd	OUTDOOR		
168231-01-18		100*	■ 459 - 465	1



International Design Model Protection



MOD 8231

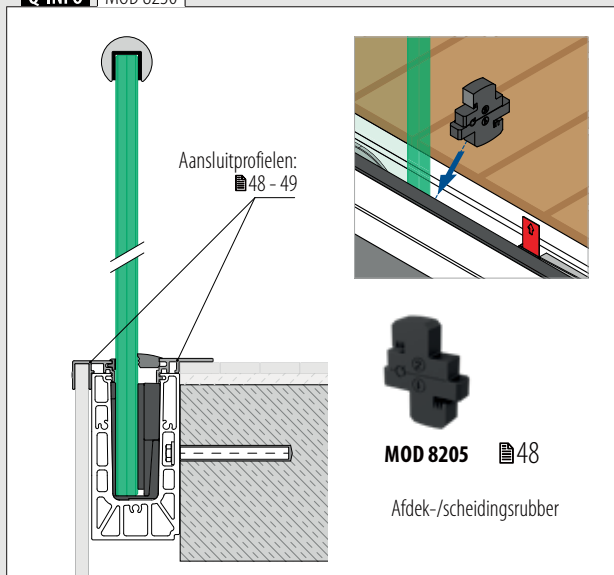
Aluminium	Onbewerkt	W	■ 459 - 465	1
168231-02-00		100*		
Aluminium	Geborsteld, geanodiseerd	OUTDOOR		
168231-02-18		100*	■ 459 - 465	1



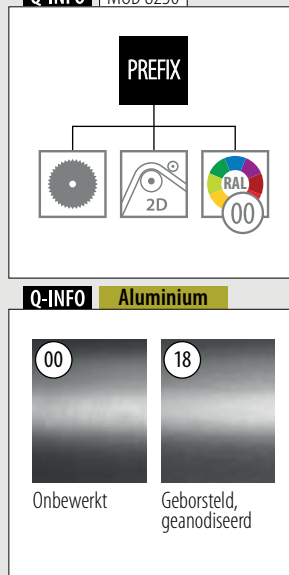
International Design Model Protection

*De positie van de gaten kan afwijken vanwege de productiemethode.

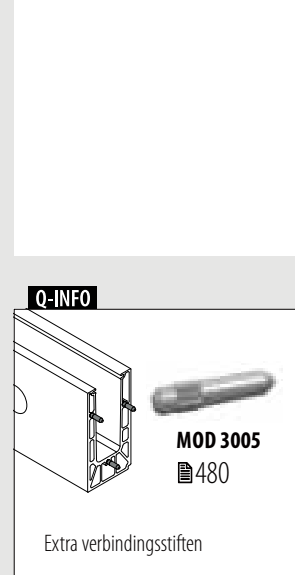
Q-INFO MOD 8230



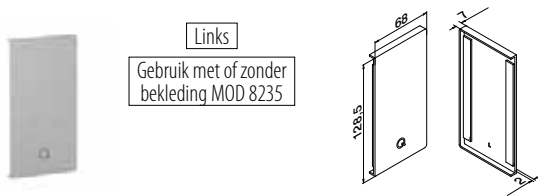
Q-INFO MOD 8230



Q-INFO



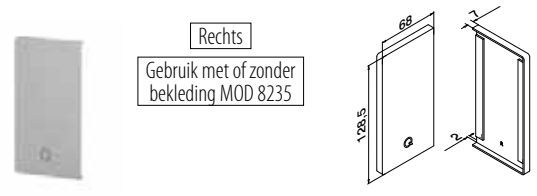
Eindkappen voor zijmontage



Links
Gebruik met of zonder
bekleding MOD 8235

MOD 8232

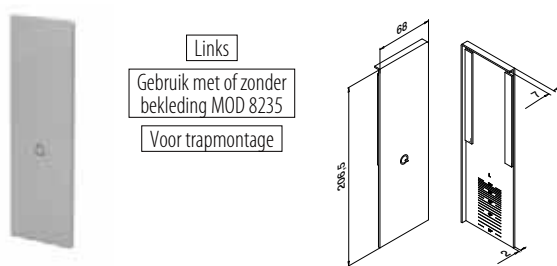
Aluminium	Onbewerkt	
	Tape	
168232-01-00	Los bijgeleverd	1
Aluminium	Geborsteld, geanodiseerd	
	OUTDOOR	
168232-01-18	Voorgemonteerd	1



Rechts
Gebruik met of zonder
bekleding MOD 8235

MOD 8232

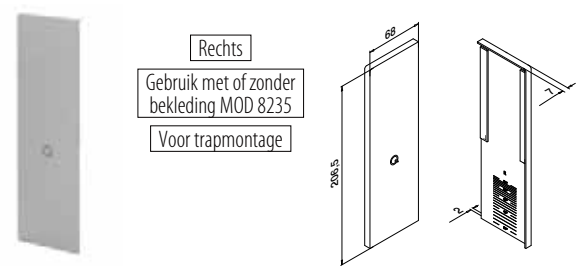
Aluminium	Onbewerkt	
	Tape	
168232-02-00	Los bijgeleverd	1
Aluminium	Geborsteld, geanodiseerd	
	OUTDOOR	
168232-02-18	Voorgemonteerd	1



Links
Gebruik met of zonder
bekleding MOD 8235
Voor trapmontage

MOD 8233

Aluminium	Onbewerkt	
	Tape	
168233-01-00	Los bijgeleverd	1
Aluminium	Geborsteld, geanodiseerd	
	OUTDOOR	
168233-01-18	Voorgemonteerd	1



Rechts
Gebruik met of zonder
bekleding MOD 8235
Voor trapmontage

MOD 8233

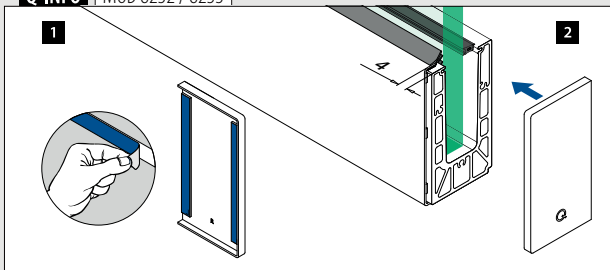
Aluminium	Onbewerkt	
	Tape	
168233-02-00	Los bijgeleverd	1
Aluminium	Geborsteld, geanodiseerd	
	OUTDOOR	
168233-02-18	Voorgemonteerd	1



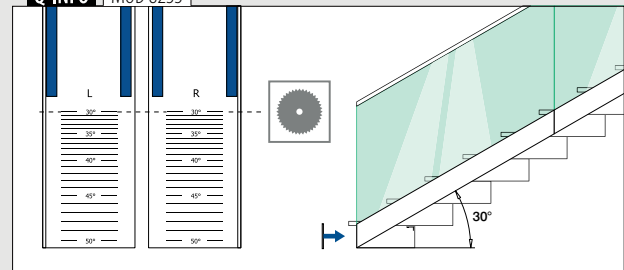
Q-INFO Aluminium



Q-INFO MOD 8232 / 8233



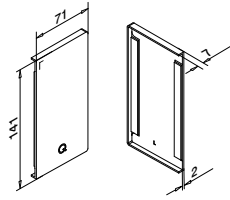
Q-INFO MOD 8233



Eindkappen voor zijmontage



Links
Voor MOD 8234

**MOD 8232****Aluminium** Onbewerkt

Tape		
168232-41-00	Los bijgeleverd	1

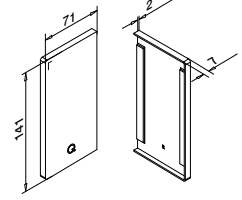
Aluminium Geborsteld, geanodiseerd

OUTDOOR		
168232-41-18	Voorgemonteerd	1

NEW



Rechts
Voor MOD 8234

**MOD 8232****Aluminium** Onbewerkt

Tape		
168232-42-00	Los bijgeleverd	1

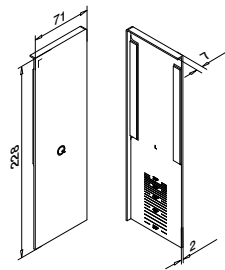
Aluminium Geborsteld, geanodiseerd

OUTDOOR		
168232-42-18	Voorgemonteerd	1

NEW



Links
Voor MOD 8234
Voor trapmontage

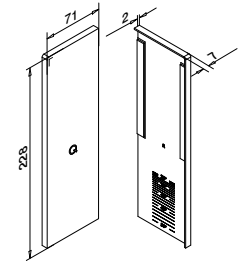
**MOD 8233****Aluminium** Geborsteld, geanodiseerd

OUTDOOR		Tape	
168233-41-18	Voorgemonteerd		1

NEW



Rechts
Voor MOD 8234
Voor trapmontage


**MOD 8233****Aluminium** Geborsteld, geanodiseerd

OUTDOOR		Tape	
168233-42-18	Voorgemonteerd		1

NEW

**Q-INFO** Aluminium

00



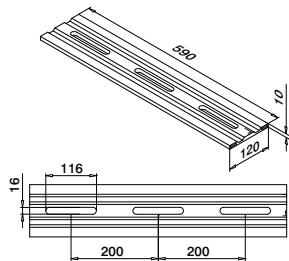
Onbewerkt

18

Geborsteld,
geanodiseerd

Drainageprofielen voor zijmontage

4 stuks voor 2,5 meter vloerprofiel
8 stuks voor 5 meter vloerprofiel



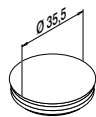
MOD 8237

Aluminium	Geborsteld, geanodiseerd	
OUTDOOR		
168237-18		4

Afdekkoppen voor zijmontage



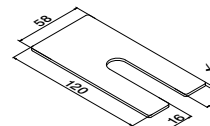
Gebruik zonder bekleding



MOD 8238

Kunststof	Aluminium wit RAL 9006	
INDOOR		
158238-36		10

Opvulplaten voor zijmontage



MOD 8236

Aluminium	Onbewerkt	
	X	
168236-001	1	100
168236-002	2	100
168236-003	3	100

Glasstopper



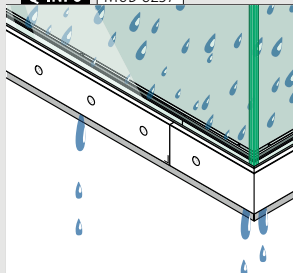
Voor trapmontage

MOD 8204

Toebehoren		
208204		1

NEW

Q-INFO MOD 8237



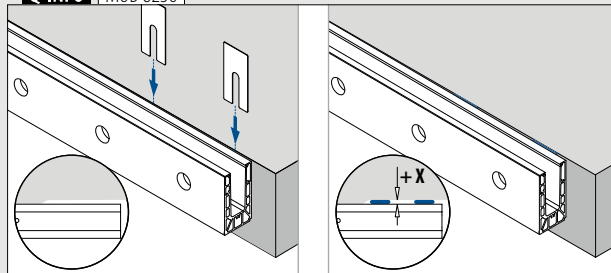
Montage-informatie:



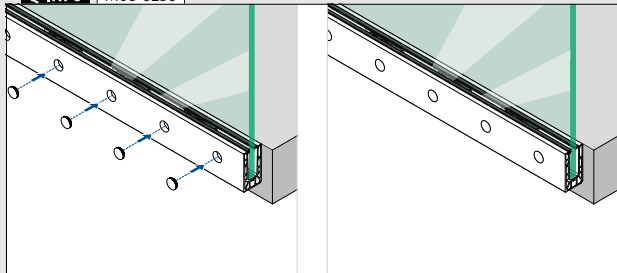
<https://q-ne.ws/Smart23>



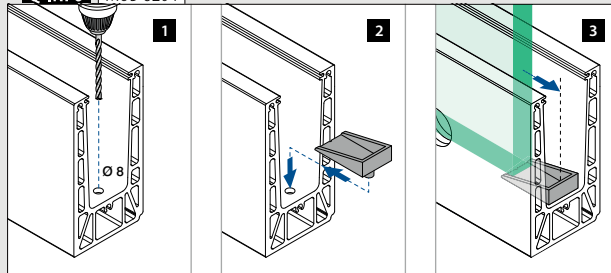
Q-INFO MOD 8236



Q-INFO MOD 8238



Q-INFO MOD 8204



Glasrailingbasis

Bekleding voor zijmontage



MOD 8235

Aluminium Onbewerkt

Tape

SELL OUT	168235-050-00	Niet inbegrepen*	L = 5 m
----------	---------------	------------------	---------

Aluminium Geborsteld, geanodiseerd

OUTDOOR

SELL OUT	168235-050-18	Voorgemonteerd	L = 5 m
----------	---------------	----------------	---------



*Bestel MOD 1360 (tape)



MOD 8234

Aluminium Onbewerkt



168234-050-00	L = 5 m
---------------	---------

Aluminium Geborsteld, geanodiseerd

OUTDOOR

168234-050-18	L = 5 m
---------------	---------

NEW



Toebehoren

Dubbelzijdig acryltape



MOD 1360

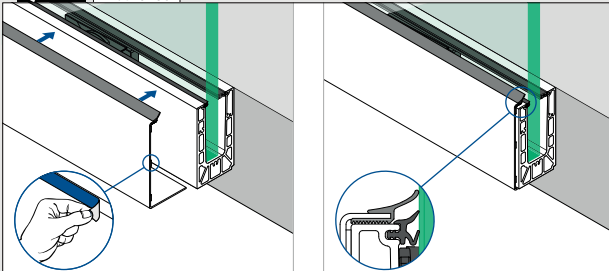
Toebehoren

	Q	W	L	
201360	Q-53	9	33 m (voor 11 m bekleding)	1

SELL OUT

Uitsluitend zo lang de voorraad strekt.

Q-INFO MOD 8235



Q-INFO MOD 8235-050-00 / 1360

Montage-informatie:


<https://q-ne.ws/Smart23>

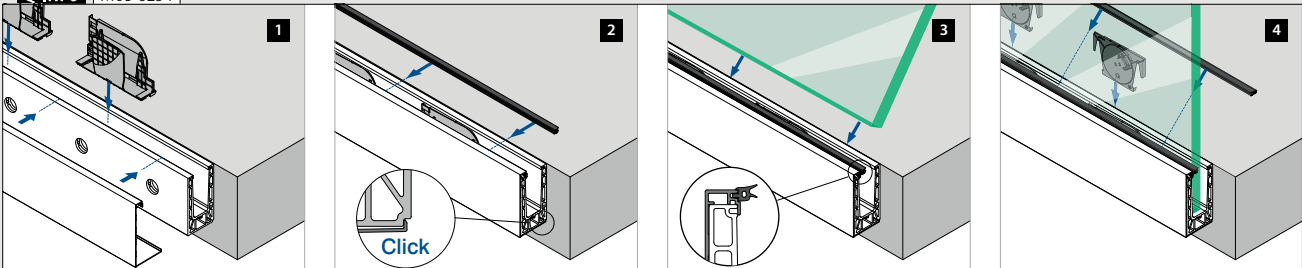
Q-INFO Aluminium



Onbewerkt

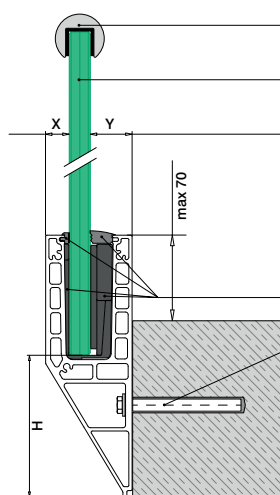
Geborsteld, geanodiseerd

Q-INFO MOD 8234





Vloerprofielen voor zijmontage



Optioneel: U-profielbuis: ■ 169 - 185
Randbescherming: ■ 166 - 168

Veiligheidsglas: ■ 160 - 161

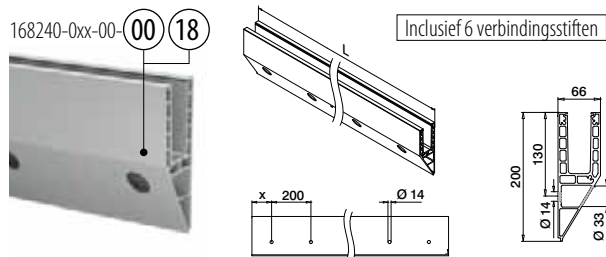
Voor instelbare glasinklemming
X = variabel
Y = 28,5
H = 140

Voor niet-instelbare glasinklemming
X = 18,5
Y = variabel
H = 138

Q-disc® System: ■ 31, 32

Alle ankers: ■ 459 - 465

Let op de keurmerkspecificaties en statische berekeningen voor bevestigingsmiddelen, glasafmetingen en glastypen.

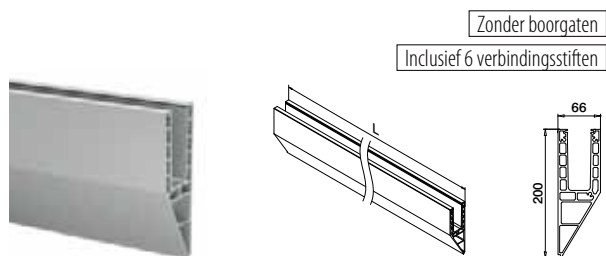


MOD 8240

Aluminium	Onbewerkt	X		
168240-050-00-00	100	■ 459 - 465	L = 5 m	
Aluminium	Geborsteld, geanodiseerd			
OUTDOOR				
168240-025-00-18	50	■ 459 - 465	L = 2,5 m	
168240-050-00-18	100	■ 459 - 465	L = 5 m	



International Design Model Protection



MOD 8240

Aluminium	Geborsteld, geanodiseerd			
168240-050-99-18	■ 459 - 465	L = 5 m		



International Design Model Protection

Q-INFO

Aansluitprofielen: ■ 48 - 49

MOD 8205 ■ 48

Afdek-/scheidingsrubber

Q-INFO

PREFIX

Q-INFO Aluminium

00	18
Onbewerkt	Geborsteld, geanodiseerd

Q-INFO

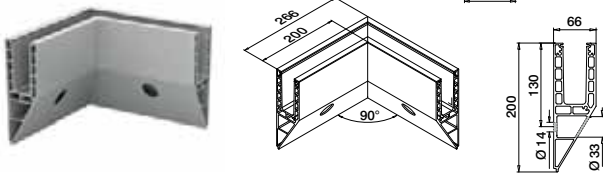
MOD 3005 ■ 480

Extra verbindingstiften

Hoeken voor zijmontage



Binnenhoek



MOD 8241

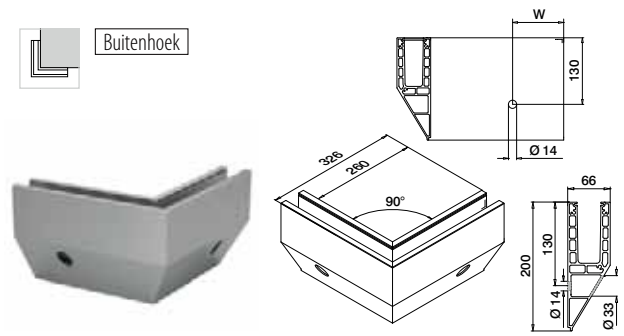
Aluminium	Geborsteld, geanodiseerd		
OUTDOOR	W		
168241-01-18	100*	459 - 465	1



International Design Model Protection



Buitenhoek



MOD 8241

Aluminium	Geborsteld, geanodiseerd		
OUTDOOR	W		
168241-02-18	100*	459 - 465	1



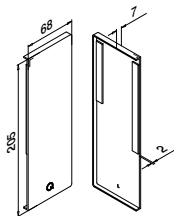
International Design Model Protection

*De positie van de gaten kan afwijken vanwege de productiemethode.

Eindkappen voor zijmontage



Links
Gebruik zonder bekleding

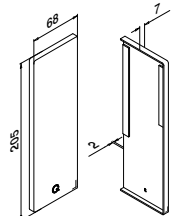


MOD 8242

Aluminium	Onbewerkt		
	Tape		
168242-01-00	Los bijgeleverd		1
Aluminium	Geborsteld, geanodiseerd		
OUTDOOR			
168242-01-18	Voorgemonteerd		1



Rechts
Gebruik zonder bekleding

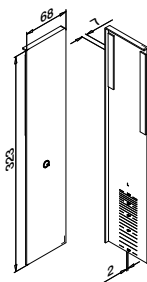


MOD 8242

Aluminium	Onbewerkt		
	Tape		
168242-02-00	Los bijgeleverd		1
Aluminium	Geborsteld, geanodiseerd		
OUTDOOR			
168242-02-18	Voorgemonteerd		1



Links
Gebruik met of zonder bekleding MOD 8245
Voor trapmontage

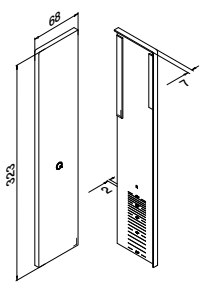


MOD 8243

Aluminium	Geborsteld, geanodiseerd		
OUTDOOR	Tape		
168243-01-18	Voorgemonteerd		1



Rechts
Gebruik met of zonder bekleding MOD 8245
Voor trapmontage

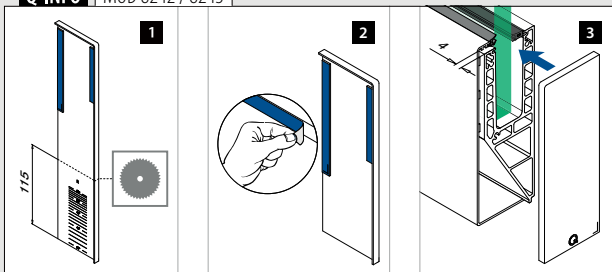


MOD 8243

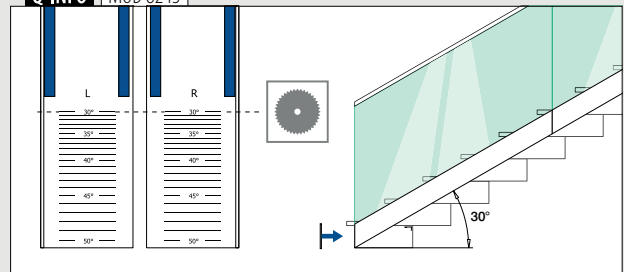
Aluminium	Geborsteld, geanodiseerd		
OUTDOOR	Tape		
168243-02-18	Voorgemonteerd		1



Q-INFO MOD 8242 / 8243

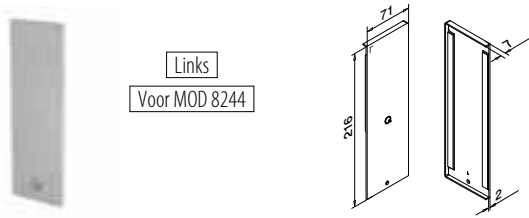


Q-INFO MOD 8243

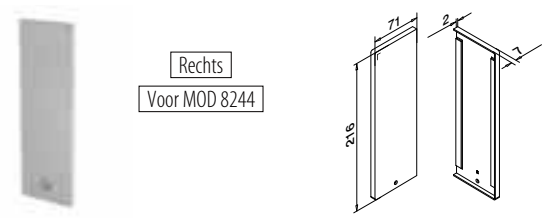


Glasrailingbasis

Eindkappen voor zijmontage



Links
Voor MOD 8244



Rechts
Voor MOD 8244

MOD 8242**Aluminium** Onbewerkt

Tape		
168242-41-00	Los bijgeleverd	1

Aluminium Geborsteld, geanodiseerd

OUTDOOR		
168242-41-18	Voorgemonteerd	1

NEW

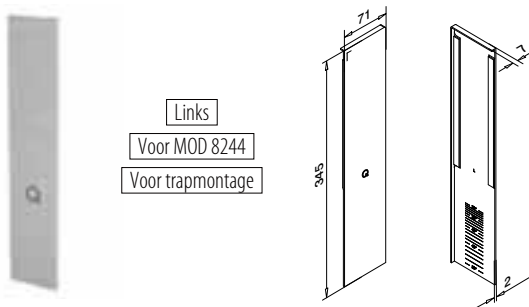
MOD 8242**Aluminium** Onbewerkt

Tape		
168242-42-00	Los bijgeleverd	1

Aluminium Geborsteld, geanodiseerd

OUTDOOR		
168242-42-18	Voorgemonteerd	1

NEW



Links
Voor MOD 8243
Voor trapmontage



Rechts
Voor MOD 8243
Voor trapmontage

MOD 8243**Aluminium** Geborsteld, geanodiseerd

OUTDOOR Tape		
168243-41-18	Voorgemonteerd	1

NEW

**MOD 8243****Aluminium** Geborsteld, geanodiseerd

OUTDOOR Tape		
168243-42-18	Voorgemonteerd	1

NEW



Glasrailingbasis

Glasstopper

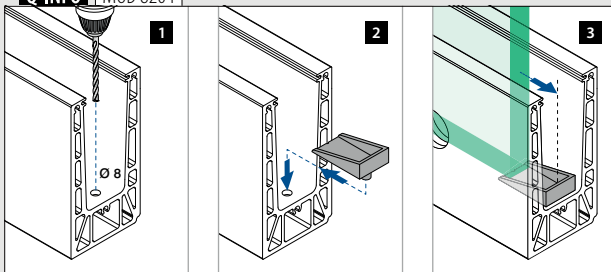


Voor trapmontage

MOD 8204**Toebehoren**

Toebehoren		
208204		1

NEW

Q-INFO MOD 8204**Q-INFO** Aluminium

Bekleding voor zijmontage



MOD 8245

Aluminium Onbewerkt		
Tape		
SELL OUT	168245-050-00	Niet inbegrepen* L = 5 m
Aluminium Geborsteld, geanodiseerd		
OUTDOOR		
SELL OUT	168245-050-18	Voorgemonteerd L = 5 m

*Bestel MOD 1360 (tape)



MOD 8244

Aluminium Onbewerkt		
Tape		
	168244-050-00	L = 5 m
Aluminium Geborsteld, geanodiseerd		
OUTDOOR		
	168244-050-18	L = 5 m
NEW		

Toebehoren

Dubbelzijdig acryltape



MOD 1360

Toebehoren				
	Q	W	L	
201360	Q-53	9	33 m (voor 11 m bekleding)	1

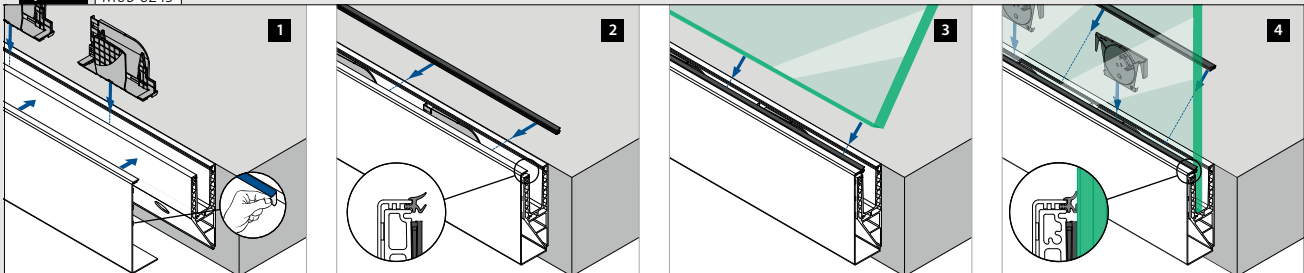
Q-INFO MOD 8245-050-00 / 1360

Montage-informatie:

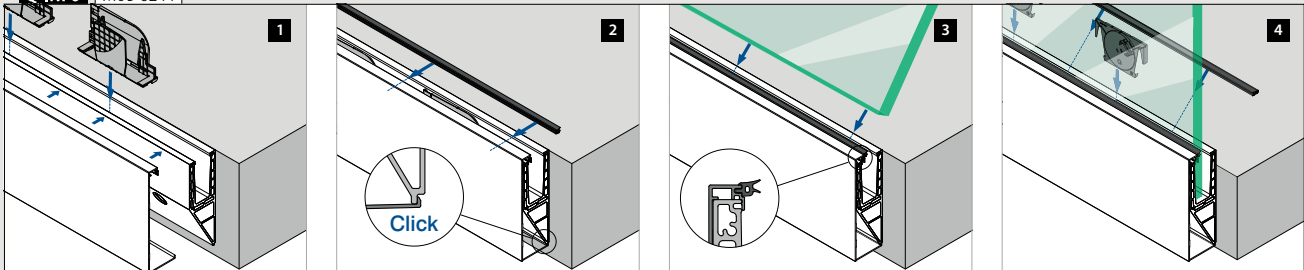


SELL OUT Uitsluitend zo lang de voorraad strekt.

Q-INFO MOD 8245



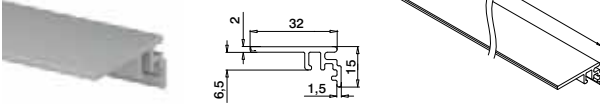
Q-INFO MOD 8244



Glasrailingbasis

Aansluitprofielen voor topmontage

Voor alle Smart-vloerprofielen

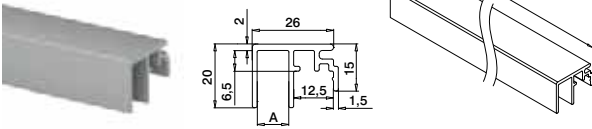
**MOD 6973****Aluminium** Onbewerkt

166973-50-00 L = 5 m

Aluminium Geborsteld, geanodiseerd**OUTDOOR**

166973-50-18 L = 5 m

PREFIX

Voor Smart top-
en F-profielen**MOD 6972****Aluminium** Onbewerkt

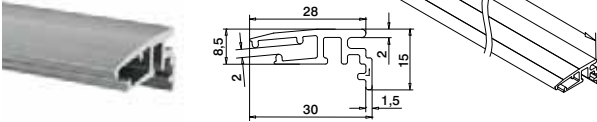
166972-010-50-00 A 10 L = 5 m

Aluminium Geborsteld, geanodiseerd**OUTDOOR**

166972-010-50-18 10 L = 5 m

PREFIX

Voor alle Smart-vloerprofielen

**MOD 6979****Aluminium** Onbewerkt

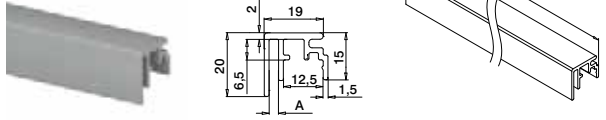
166979-002-50-00 L = 5 m

Aluminium Geborsteld, geanodiseerd**OUTDOOR**

166979-002-50-18 L = 5 m

NEW

PREFIX

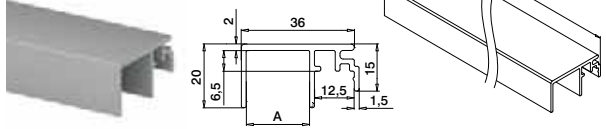
Voor Smart top-
en F-profielen**MOD 6972****Aluminium** Onbewerkt

166972-003-50-00 A 3 L = 5 m

Aluminium Geborsteld, geanodiseerd**OUTDOOR**

166972-003-50-18 3 L = 5 m

PREFIX

Voor Smart top-
en F-profielen**MOD 6972****Aluminium** Onbewerkt

166972-020-50-00 A 20 L = 5 m

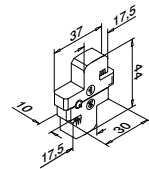
Aluminium Geborsteld, geanodiseerd**OUTDOOR**

166972-020-50-18 20 L = 5 m

PREFIX

Glasrailingbasis


Afdek-/scheidsrubber

**MOD 8205****Toebehooren**

208205-010 5



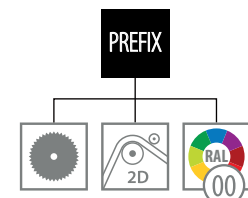
Q-INFO Aluminium



Onbewerkt

Geborsteld,
geanodiseerd

Q-INFO

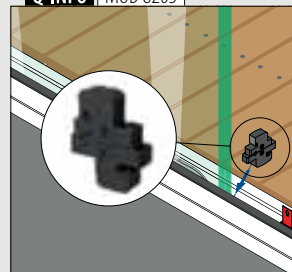


PREFIX

2D

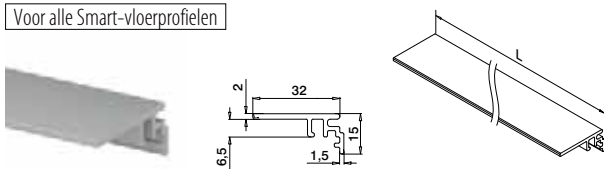
RAL
00

Q-INFO MOD 8205



Aansluitprofielen voor zijmontage

Voor alle Smart-vloerprofielen

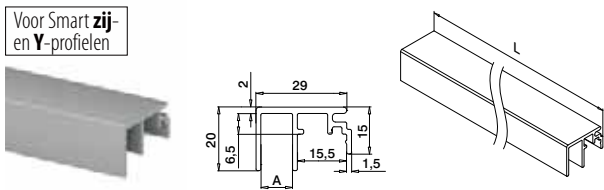


MOD 6973

Aluminium	Onbewerkt	
166973-50-00		L = 5 m
Aluminium	Geborsteld, geanodiseerd	
OUTDOOR		
166973-50-18		L = 5 m

PREFIX

Voor Smart zij- en Y-profielen

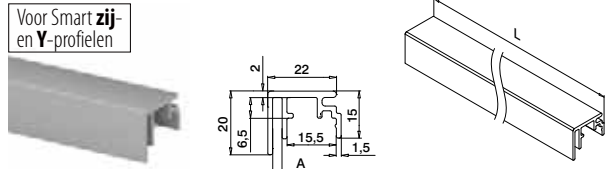


MOD 6970

Aluminium	Onbewerkt	A	
166970-010-50-00		10	L = 5 m
Aluminium	Geborsteld, geanodiseerd		
OUTDOOR			
166970-010-50-18		10	L = 5 m

PREFIX

Voor Smart zij- en Y-profielen

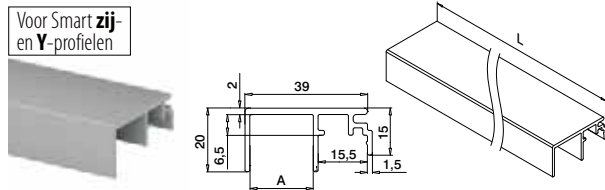


MOD 6970

Aluminium	Onbewerkt	A	
166970-003-50-00		3	L = 5 m
Aluminium	Geborsteld, geanodiseerd		
OUTDOOR			
166970-003-50-18		3	L = 5 m

PREFIX

Voor Smart zij- en Y-profielen

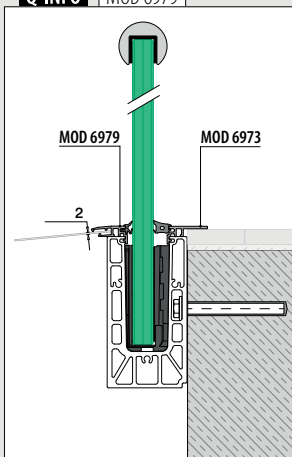


MOD 6970

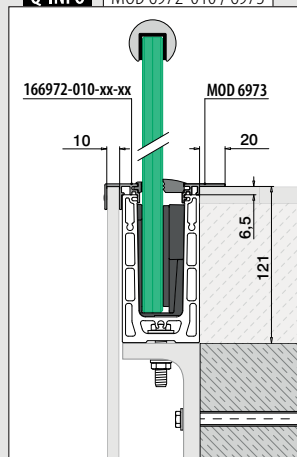
Aluminium	Onbewerkt	A	
166970-020-50-00		20	L = 5 m
Aluminium	Geborsteld, geanodiseerd		
OUTDOOR			
166970-020-50-18		20	L = 5 m

PREFIX

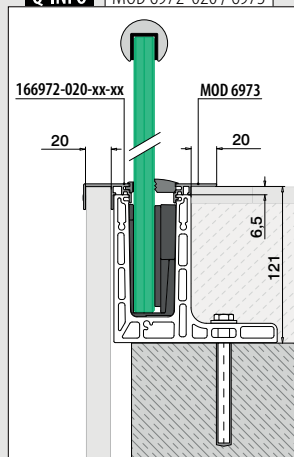
Q-INFO MOD 6979



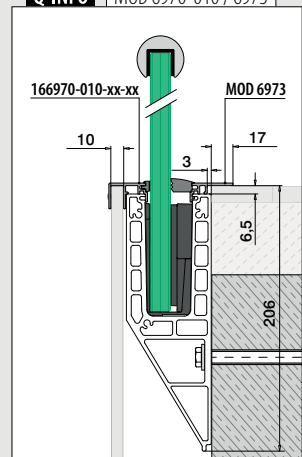
Q-INFO MOD 6972-010 / 6973



Q-INFO MOD 6972-020 / 6973



Q-INFO MOD 6970-010 / 6973





Ontworpen voor: Licht en gemiddeld gebruik
Gebruik: Binnen en buiten
Varianten: Topmontage, ingieten en zijmontage
Toepassing: Balkons, galerijen, loopbruggen, afscheidingen, trappen en Franse balkons
Materiaal: Aluminium (geborsteld geanodiseerd en onbewerkt)
Glasdikte: 16,76 tot 21,52 mm

Vind alle informatie over Easy Glass Smart+ online:




<https://q-ne.ws/SmartPlus23>

EASY GLASS® SMART+



red dot winner 2020
innovative product

16,76 - 21,52 mm gelaagd glas snel en simpel gemonteerd



Op zoek naar een oplossing om gelaagd glas met een dikte van 16,76 - 21,52 mm eenvoudig te monteren én elk glaspaneel individueel te kunnen uitlijnen? Easy Glass® Smart+ is het antwoord. Net zoals bij Easy Glass® Smart hoeft u alleen maar het vloerprofiel te monteren en het glas te plaatsen. Vervolgens kunt u met één eenvoudige handbeweging elk glaspaneel nauwkeurig uitlijnen en vastzetten.

Easy Glass® Smart+

Max. lijnlast (kN/m)

NL

0,8

GOEDKEURING
VOLGENS
BOUWBESLUIT
EN1991

GOEDKEURING
VOLGENS
BOUWBESLUIT
EN1990

NEN



2608

Let op de specificaties zoals bevestigingsmiddelen en glasafmetingen van de desbetreffende keurmerken.

Internationaal getest/berekend/gecertificeerd:



- 1 Met het instelbare Q-disc System lijnt u individuele glaspanelen uit tot 0,6° ten opzichte van de loodlijn
- 2 De Q-disc 'klikt' zodra het glas juist gemonteerd is
- 3 Geschikt voor gelaagd glas met een dikte van 16,76 - 21,52 mm.



EASY GLASS® SMART+ VARIANTEN

Smart+

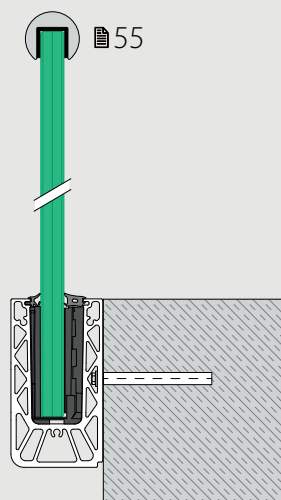
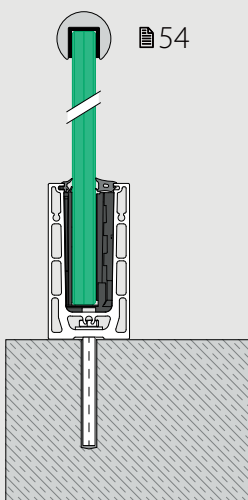
Topmontage

- Ook voor ingieten

Smart+

Zijmontage

- Ook voor montage aan de binnenzijde van borstweringen
- Vloerprofielbekleding verkrijgbaar



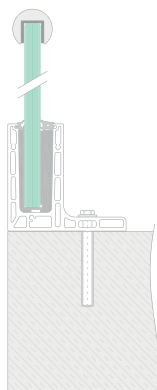
COMING SOON

F en Y vloerprofielen

Smart+ F

Topmontage

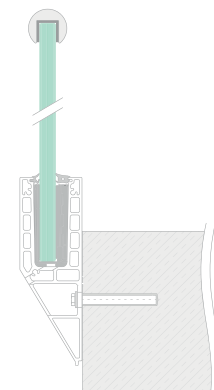
- Voor onafgewerkte vloeren
- Kan tot of over de betonrand worden gemonteerd



Smart+ Y

Zijmontage

- Voor onafgewerkte vloeren
- Kan tot of over de betonrand worden gemonteerd

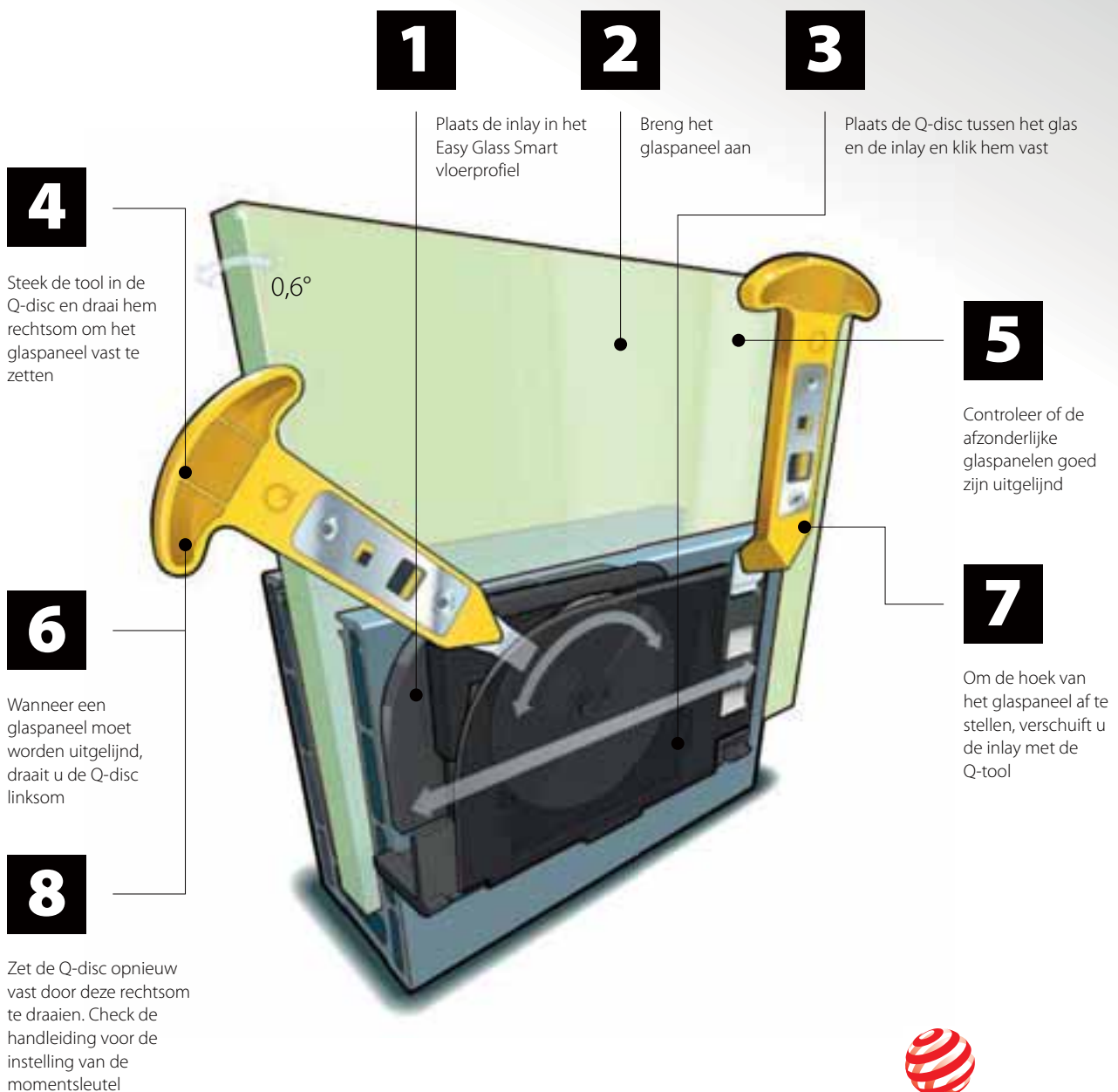




INTELBAAR Q-DISC® SYSTEM SCHUIVEN EN UITLIJNEN!




HOE WERKT HET?



reddot winner 2020
innovative product

Q-disc® System (Set met rubbers, inlays en Q-disc®)

Voor instelbare glasinklemming



MOD 8301

Toebehoren

Voor gelaagd glas	T	
208301-050-17	16,76	L = 5 m
208301-050-18	17,52	L = 5 m
208301-050-22	21,52	L = 5 m
208301-250-17	16,76	L = 25 m
208301-250-18	17,52	L = 25 m
208301-250-22	21,52	L = 25 m



International Design Model Protection

Q-disc® en inlay tool



MOD 1000

Toebehoren

	Q	
201000	Q-84	1

Losse rubbers



MOD 8207

Toebehoren

208207-250-00		L = 25 m
---------------	--	----------

NEW



MOD 8207

Toebehoren

Voor gelaagd glas	T	
208207-250-14	16,76 - 17,52	L = 25 m
208207-250-18	21,52	L = 25 m

NEW

Q-disc®-sets

Voor instelbare glasinklemming



MOD 8309

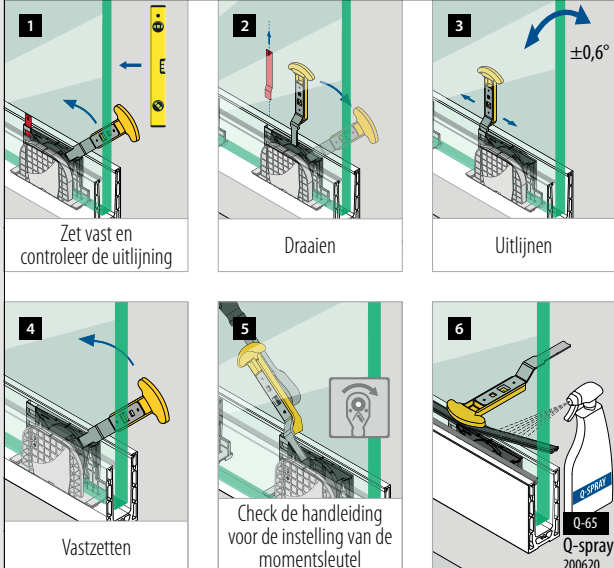
Toebehoren

Voor gelaagd glas	T	
208309-17	16,76	5
208309-18	17,52	5
208309-22	21,52	5

NEW



Q-INFO MOD 1000



Q-INFO

Inzettool glas

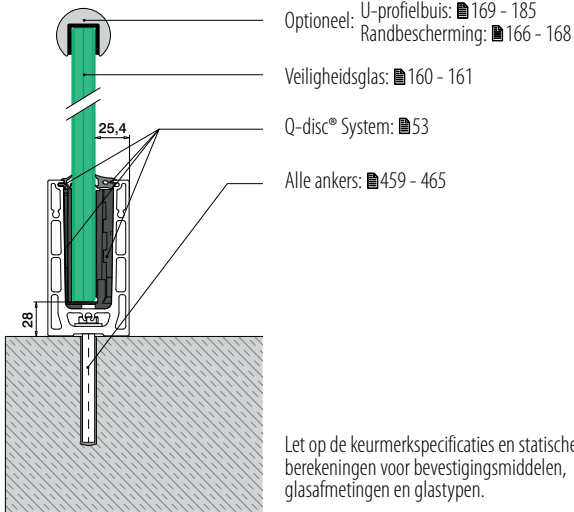
MOD 1002

482

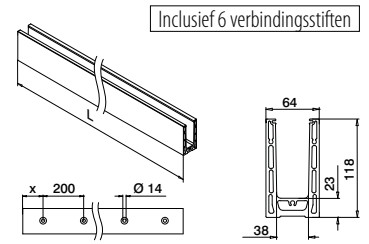


Glasrailingbasis

Vloerprofielen voor topmontage



Let op de keurmerkspecificaties en statische berekeningen voor bevestigingsmiddelen, glasafmetingen en glastypen.



MOD 8310

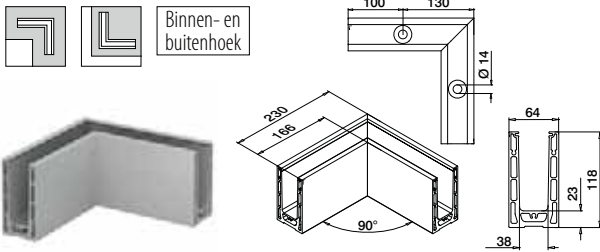
Aluminium	Onbewerkt	X		
168310-050-00-00	100	459 - 465	L = 5 m	
Aluminium	Geborsteld, geanodiseerd	OUTDOOR		
168310-025-00-18	50	459 - 465	L = 2,5 m	
168310-050-00-18	100	459 - 465	L = 5 m	



International Design
Model Protection

Glasrailingbasis

Hoeken voor topmontage



MOD 8311

Aluminium	Onbewerkt		
168311-00-00	459 - 465	1	
Aluminium	Geborsteld, geanodiseerd	OUTDOOR	
168311-00-18	459 - 465	1	



International Design Model Protection

Glasrailingbasis

Eindkappen voor topmontage

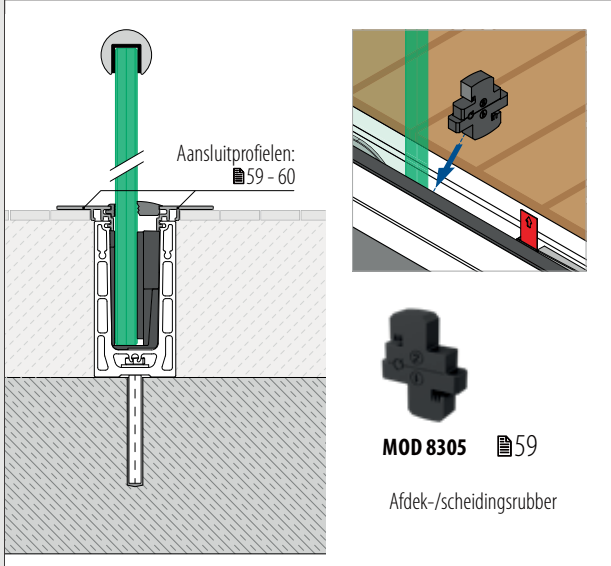


MOD 8312

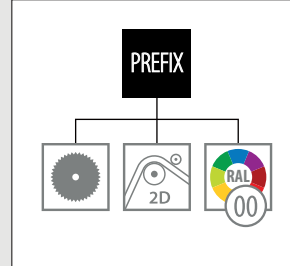
Aluminium	Onbewerkt	Tape	
168312-00-00	Los bijgeleverd	1	
Aluminium	Geborsteld, geanodiseerd	OUTDOOR	
168312-00-18	Voorgemonteerd	1	

NEW

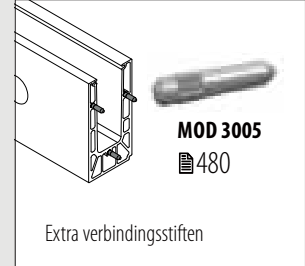
Q-INFO MOD 8310



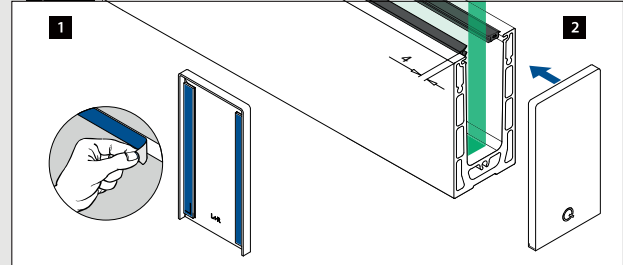
Q-INFO MOD 8310



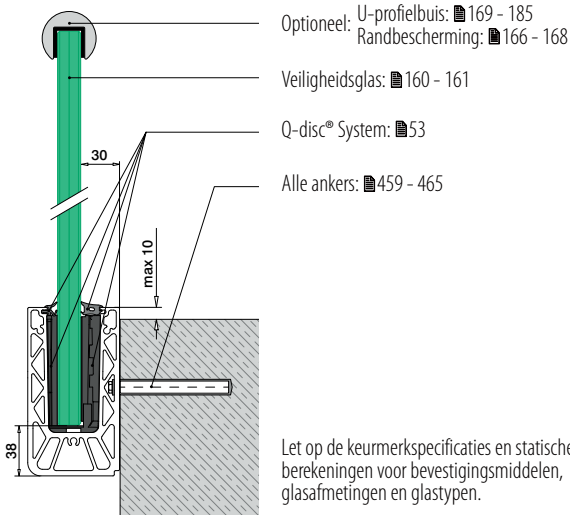
Q-INFO MOD 8310 / 8311



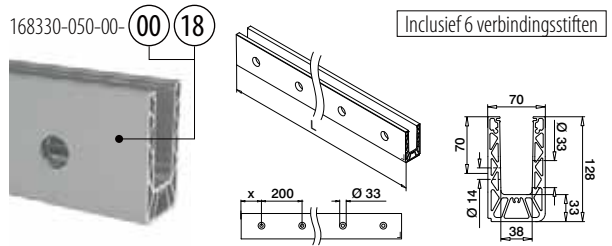
Q-INFO MOD 8312



Vloerprofielen voor zijmontage



Let op de keurmerkspecificaties en statische berekeningen voor bevestigingsmiddelen, glasafmetingen en glastypen.



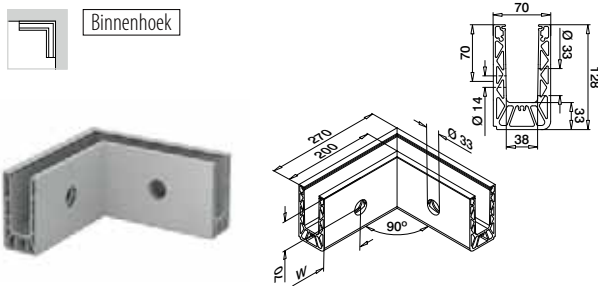
MOD 8330

Aluminium	Onbewerkt	X	459 - 465	L = 5 m
168330-050-00-00	100			
Aluminium	Geborsteld, geanodiseerd	OUTDOOR		
168330-025-00-18	50		459 - 465	L = 2,5 m
168330-050-00-18	100		459 - 465	L = 5 m



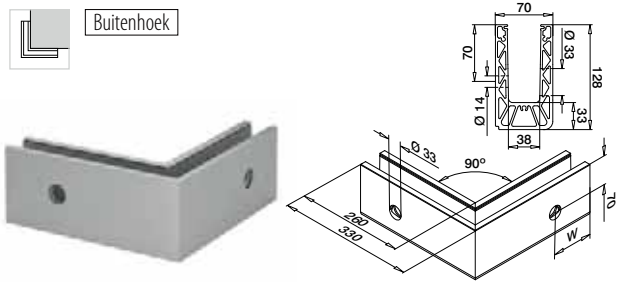
International Design Model Protection

Hoeken voor zijmontage



MOD 8331

Aluminium	Onbewerkt	W	459 - 465	1
168331-01-00	100*			
Aluminium	Geborsteld, geanodiseerd	OUTDOOR		
168331-01-18	100*		459 - 465	1



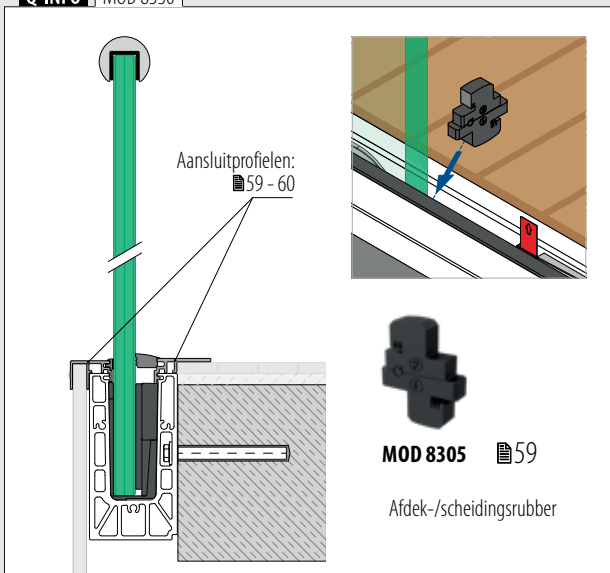
MOD 8331

Aluminium	Onbewerkt	W	459 - 465	1
168331-02-00	100*			
Aluminium	Geborsteld, geanodiseerd	OUTDOOR		
168331-02-18	100*		459 - 465	1

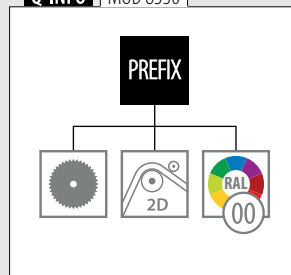


*De positie van de gaten kan afwijken vanwege de productiemethode.

Q-INFO MOD 8330



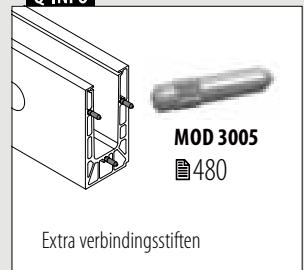
Q-INFO MOD 8330



Q-INFO Aluminium

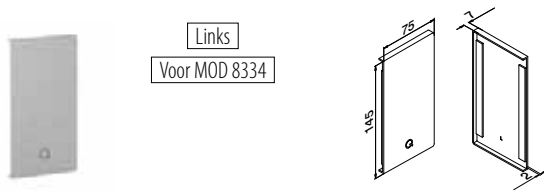


Q-INFO



Glasrailingbasis

Eindkappen voor zijmontage



Links
Voor MOD 8334

MOD 8332

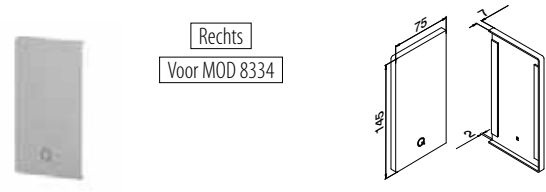
Aluminium Onbewerkt

Tape		
168332-41-00	Los bijgeleverd	1

Aluminium Geborsteld, geanodiseerd

OUTDOOR		
168332-41-18	Voorgemonteerd	1

NEW



Rechts
Voor MOD 8334

MOD 8332

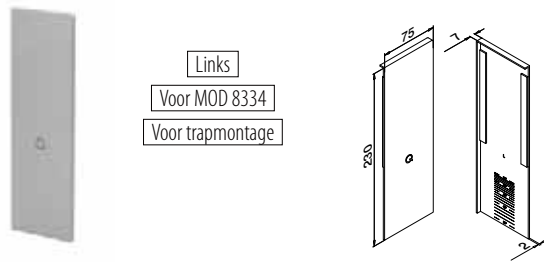
Aluminium Onbewerkt

Tape		
168332-42-00	Los bijgeleverd	1

Aluminium Geborsteld, geanodiseerd

OUTDOOR		
168332-42-18	Voorgemonteerd	1

NEW



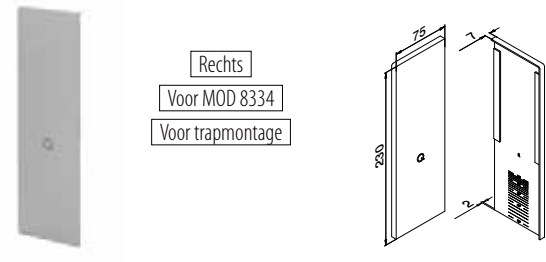
Links
Voor MOD 8334
Voor trapmontage

MOD 8333

Aluminium Geborsteld, geanodiseerd

OUTDOOR Tape		
168333-41-18	Voorgemonteerd	1

NEW



Rechts
Voor MOD 8334
Voor trapmontage

MOD 8333

Aluminium Geborsteld, geanodiseerd

OUTDOOR Tape		
168333-42-18	Voorgemonteerd	1

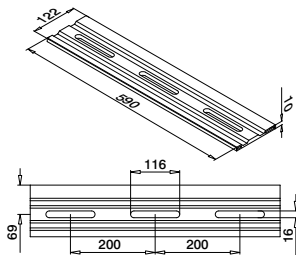
NEW



Glasrailingbasis

Drainageprofielen voor zijmontage

4 stuks voor 2,5 meter vloerprofiel
8 stuks voor 5 meter vloerprofiel



MOD 8337

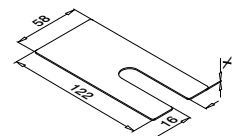
Aluminium Geborsteld, geanodiseerd

OUTDOOR		
168337-18		4

NEW

Glasrailingbasis

Opvulplaten voor zijmontage



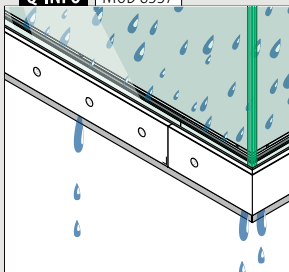
MOD 8336

Aluminium Onbewerkt

	X	
168336-001	1	100
168336-002	2	100
168336-003	3	100

NEW

Q-INFO MOD 8337

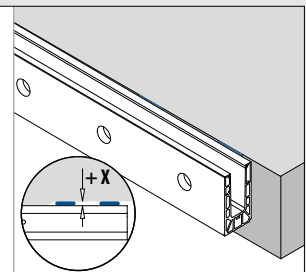
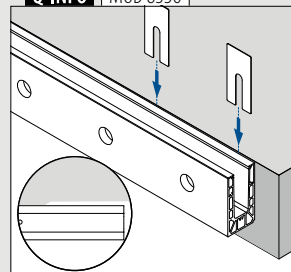


Montage-informatie:

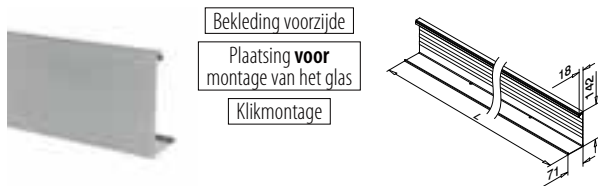


<https://q-ne.ws/SmartPlus23>

Q-INFO MOD 8336



Bekleding voor zijmontage



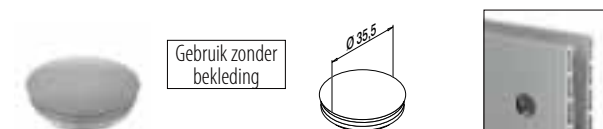
Bekleding voorzijde
Plaatsing **voor**
montage van het glas
Klikmontage

MOD 8334

Aluminium	Onbewerkt	
168334-050-00	L = 5 m	
Aluminium	Geborsteld, geanodiseerd	
OUTDOOR		
168334-050-18	L = 5 m	

NEW

Afdekdoppen voor zijmontage



Gebruik zonder
bekleding

MOD 8238

Kunststof	Aluminium wit RAL 9006	
INDOOR		
158238-36	10	

Glasstopper



MOD 8304

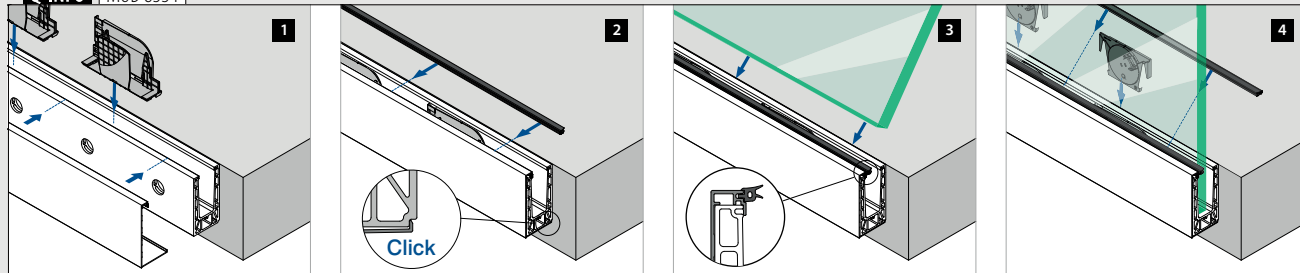
Toebehoren	
208304	1

NEW

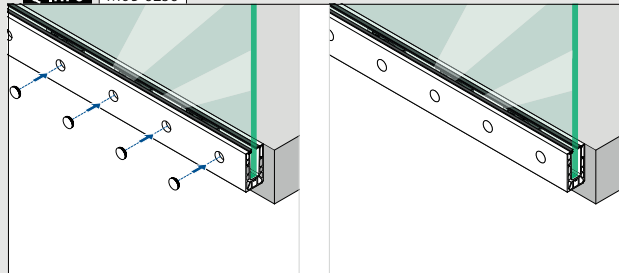
Q-INFO Aluminium



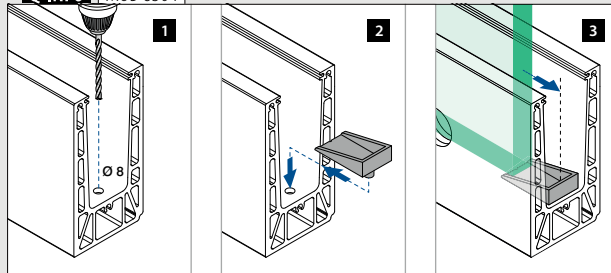
Q-INFO MOD 8334




Q-INFO MOD 8238



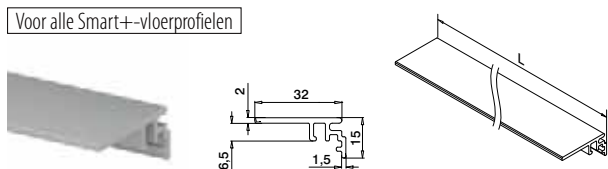
Q-INFO MOD 8304





Aansluitprofielen

Voor alle Smart+-vloerprofielen

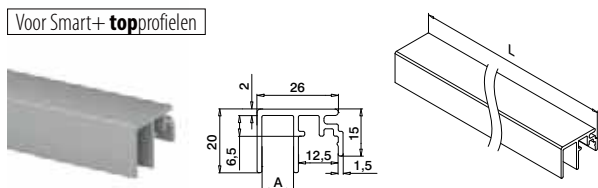


MOD 6973

Aluminium	Onbewerkt	
166973-50-00		L = 5 m
Aluminium	Geborsteld, geanodiseerd	
OUTDOOR		
166973-50-18		L = 5 m

PREFIX

Voor Smart+ topprofielen

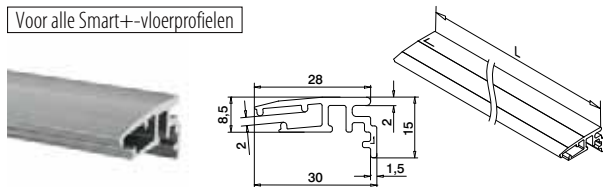


MOD 6972

Aluminium	Onbewerkt	
	A	
166972-010-50-00	10	L = 5 m
Aluminium	Geborsteld, geanodiseerd	
OUTDOOR		
166972-010-50-18	10	L = 5 m

PREFIX

Voor alle Smart+-vloerprofielen



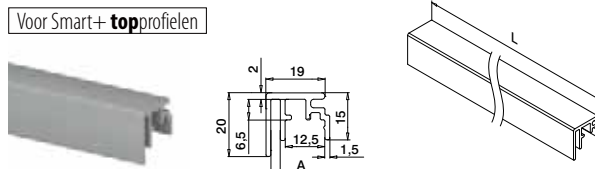
MOD 6979

Aluminium	Onbewerkt	
166979-002-50-00		L = 5 m
Aluminium	Geborsteld, geanodiseerd	
OUTDOOR		
166979-002-50-18		L = 5 m

NEW

PREFIX

Voor Smart+ topprofielen

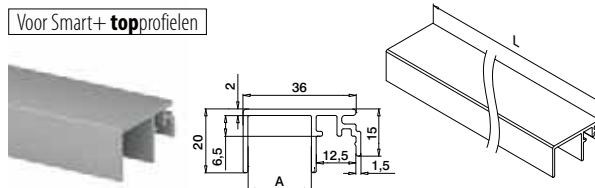


MOD 6972

Aluminium	Onbewerkt	
	A	
166972-003-50-00	3	L = 5 m
Aluminium	Geborsteld, geanodiseerd	
OUTDOOR		
166972-003-50-18	3	L = 5 m

PREFIX

Voor Smart+ topprofielen



MOD 6972

Aluminium	Onbewerkt	
	A	
166972-020-50-00	20	L = 5 m
Aluminium	Geborsteld, geanodiseerd	
OUTDOOR		
166972-020-50-18	20	L = 5 m

PREFIX

Glasrailingbasis

Afdek-/scheidsrubber



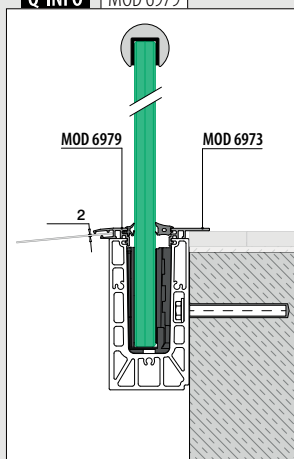
MOD 8305

Toebehoren	
208305-010	5

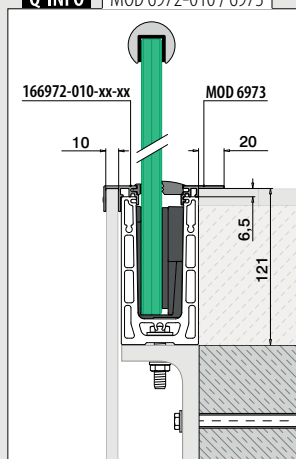
NEW



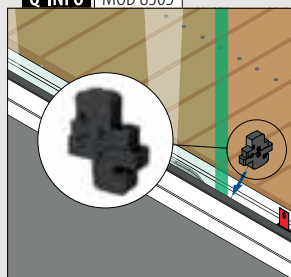
Q-INFO MOD 6979



Q-INFO MOD 6972-010 / 6973

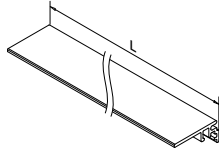
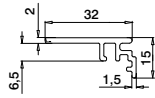


Q-INFO MOD 8305



Aansluitprofielen

Voor alle Smart+-vloerprofielen

**MOD 6973****Aluminium** Onbewerkt

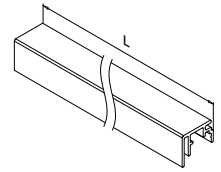
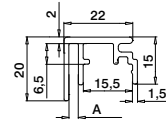
166973-50-00	A	L = 5 m
--------------	---	---------

Aluminium Geborsteld, geanodiseerd**OUTDOOR**

166973-50-18	A	L = 5 m
--------------	---	---------

PREFIX

Voor Smart+ zijprofielen

**MOD 6970****Aluminium** Onbewerkt

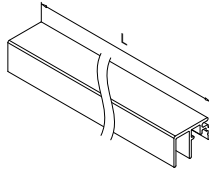
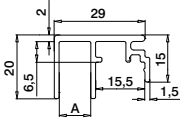
166970-003-50-00	A	L = 5 m
------------------	---	---------

Aluminium Geborsteld, geanodiseerd**OUTDOOR**

166970-003-50-18	A	L = 5 m
------------------	---	---------

PREFIX

Voor Smart+ zijprofielen

**MOD 6970****Aluminium** Onbewerkt

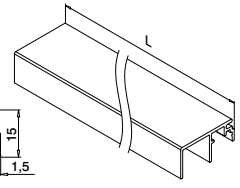
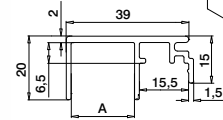
166970-010-50-00	A	L = 5 m
------------------	---	---------

Aluminium Geborsteld, geanodiseerd**OUTDOOR**

166970-010-50-18	A	L = 5 m
------------------	---	---------

PREFIX

Voor Smart+ zijprofielen

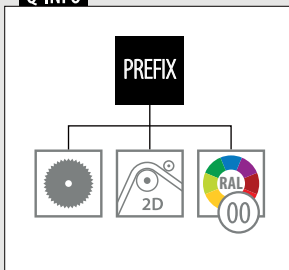
**MOD 6970****Aluminium** Onbewerkt

166970-020-50-00	A	L = 5 m
------------------	---	---------

Aluminium Geborsteld, geanodiseerd**OUTDOOR**

166970-020-50-18	A	L = 5 m
------------------	---	---------

PREFIX

Q-INFO**Q-INFO Aluminium**

EASY GLASS® SMART+ **HIGH F + Y** VLOERPROFIELEN

COMING SOON

EASY GLASS® SMART+ **HIGH Y**

Zijmontage

- Voor hoge vloerconstructies tot 180 mm
- Geen onderconstructie nodig bij montage op hoge vloerconstructies
- In hoogte verstelbaar van 160 tot 180 mm vanaf de vloer
- Bekleding over de hele profielhoogte, voor een strakke uitstraling
- Matcht met de aansluitprofielen en accessoires uit onze Easy Glass Smart+ lijn
- Speciaal ontwikkeld voor trappen; er is geen verlenging door bijvoorbeeld platstaal nodig

EASY GLASS® SMART+ **HIGH F**


Topmontage

- Voor hoge vloerconstructies tot 180 mm
- Geen onderconstructie nodig bij montage op hoge vloerconstructies
- Voor binnen- en buitengebruik
- Glad montageoppervlak, bekleding kan later toegevoegd worden
- Matcht met de aansluitprofielen en accessoires van onze Easy Glass Smart+ lijn



Ontworpen voor: Licht tot zwaar gebruik
Gebruik: Binnen en buiten
Varianten: Topmontage en zijmontage
Toepassing: Balkons, galerijen, loopbruggen, afscheidingen, trappen en Franse balkons
Materiaal: Aluminium (geborsteld geanodiseerd, onbewerkt en gepoedercoat in RAL 9005 zwart)
Glasdikte: 16,76 - 25,52 mm

Vind alle informatie over Easy Glass Prime online:



<https://q-ne.ws/Prime23>

EASY GLASS® PRIME



red dot winner 2020
innovative product

Geef uw projecten een turbo boost




Bent u op zoek naar een glasbalustrade met een optische wow-factor? Dan is Easy Glass® Prime precies wat u zoekt. Deze balustrade is geschikt voor dikker glas en de vloerprofielen zijn voorzien van het instelbare Q-disc® System. Hiermee wordt het glas eenvoudig uitgelijnd en vastgezet.


Easy Glass® Prime	NL	GOEDKEURING VOLGENS BOUWBESLUIT EN1991	GOEDKEURING VOLGENS BOUWBESLUIT EN1990	NEN 2608
Max. lijnlast (kN/m)	0,8			

Let op de keurmerkspecificaties voor bevestigingsmiddelen, glasafmetingen en glastypen.

Internationaal getest/berekend/gecertificeerd:



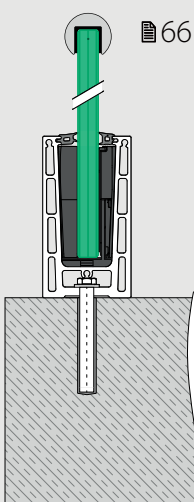
- 1 Lijn individuele glaspanelen uit tot 1,2° ten opzichte van de loodlijn.
- 2 De instelbare Q-disc geeft u directe feedback in de vorm van indicatiepunten en bevestigende 'klikken' bij een juiste montage.
- 3 Geschikt voor glasdiktes van 16,76 - 25,52 mm.



EASY GLASS® PRIME VARIANTEN

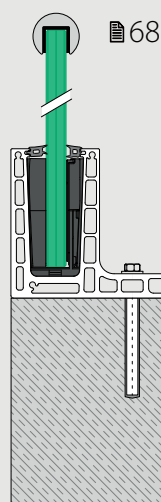
Prime Topmontage

- Symmetrisch vloerprofiel



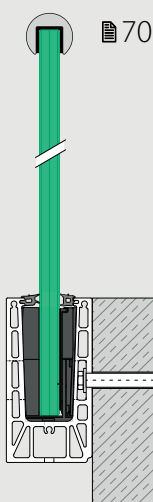
Prime F Topmontage

- Voor onafgewerkte vloeren
- Kan tot of over de betonrand worden gemonteerd



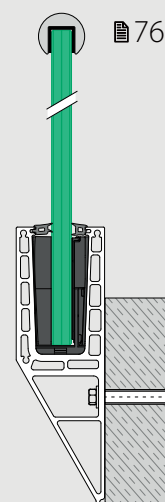
Prime Zijmontage

- Ook voor montage aan de binnenzijde van borstweringen
- Vloerprofielbekleding verkrijgbaar



Prime Y Zijmontage

- Voor onafgewerkte vloeren
- Kan tot of over de betonrand worden gemonteerd
- Vloerprofielbekleding verkrijgbaar

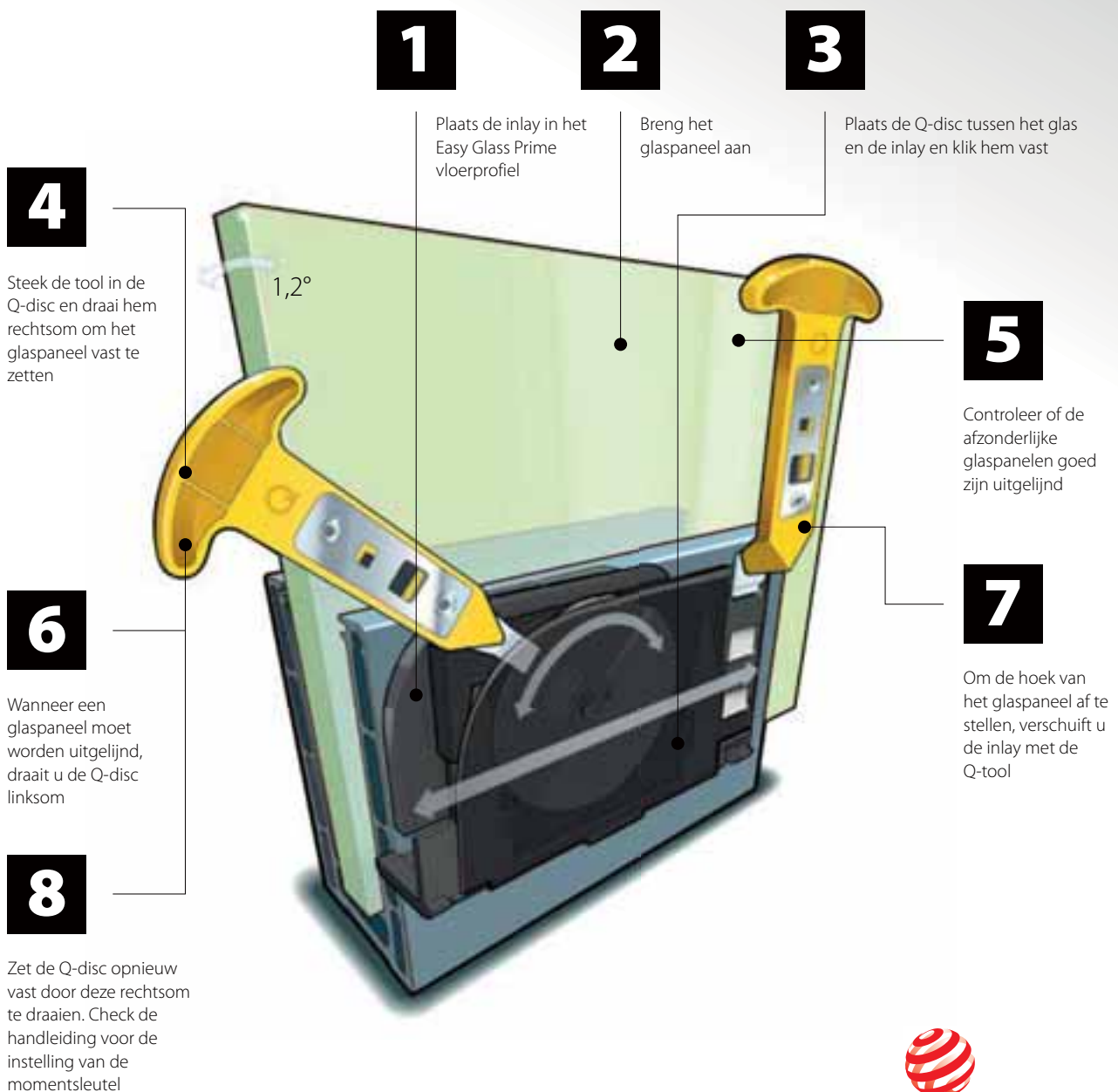




INTELBAAR Q-DISC® SYSTEM SCHUIVEN EN UITLIJNEN!




HOE WERKT HET?



reddot winner 2020
innovative product

Q-disc® System (Set met rubbers, inlays en Q-disc®)

Voor instelbare glasinklemming



MOD 8401

Toebehoren

Voor monolithisch glas	T	
208401-050-19	19	L = 5 m

Voor gelaagd glas

208401-050-17	16,76	L = 5 m
208401-050-18	17,52	L = 5 m
208401-050-21	20,76	L = 5 m
208401-050-22	21,52	L = 5 m
208401-050-24	24,76	L = 5 m
208401-050-26	25,52	L = 5 m
208401-250-17	16,76	L = 25 m
208401-250-18	17,52	L = 25 m
208401-250-21	20,76	L = 25 m
208401-250-22	21,52	L = 25 m
208401-250-24	24,76	L = 25 m
208401-250-26	25,52	L = 25 m



International Design Model Protection

Toebehoren

Q-disc® en inlay tool

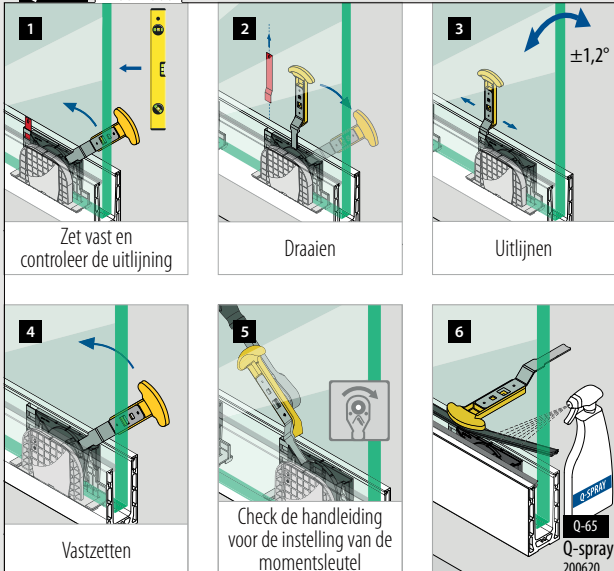


MOD 1000

Toebehoren

	Q	
201000	Q-84	1

Q-INFO MOD 1000



Losse rubbers



MOD 8407

Toebehoren

208407-250-00		L = 25 m
---------------	--	----------

NEW



MOD 8407

Toebehoren

Voor monolithisch glas	T	
208407-250-19	19	L = 25 m

Voor gelaagd glas

208407-250-17	16,76	L = 25 m
208407-250-18	17,52	L = 25 m
208407-250-21	20,76	L = 25 m
208407-250-22	21,52	L = 25 m
208407-250-24	24,76	L = 25 m
208407-250-26	25,52	L = 25 m

NEW

Toebehoren

Q-disc®-sets

Voor instelbare glasinklemming



MOD 8409

Toebehoren

Voor monolithisch glas	T	
208409-19	19	5

Voor gelaagd glas

208409-17	16,76	5
208409-18	17,52	5
208409-21	20,76	5
208409-22	21,52	5
208409-24	24,76	5
208409-26	25,52	5



Q-INFO

Inzettool glas

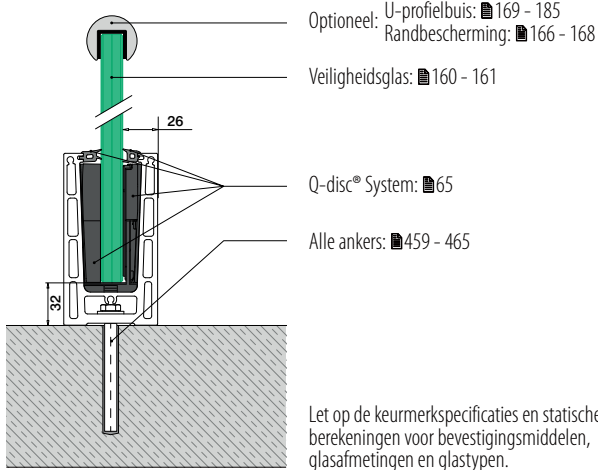
MOD 1002

482



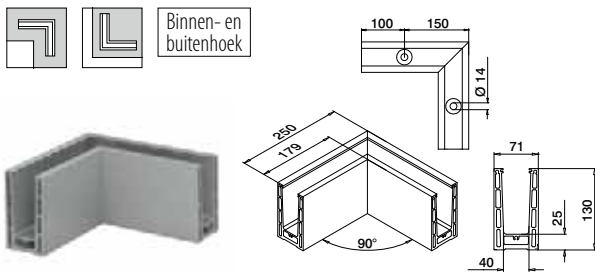
Glasrailingbasis

Vloerprofielen voor topmontage



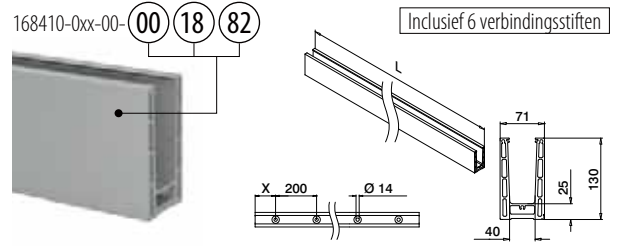
Glasrailingbasis

Hoeken voor topmontage



MOD 8411

Aluminium	Onbewerkt		
168411-00-00	■ 459 - 465	1	
Aluminium	Geborsteld, geanodiseerd		
168411-00-18	■ 459 - 465	1	
Aluminium	Black Line		
168411-00-82	■ 459 - 465	1	

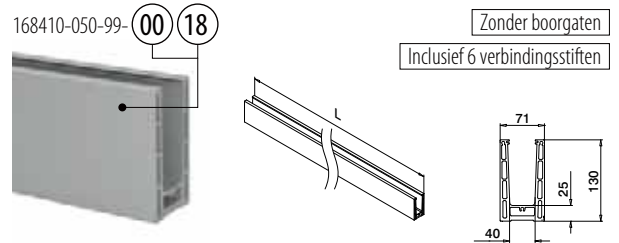


MOD 8410

Aluminium	Onbewerkt		
168410-050-00-00	X	■ 459 - 465	L = 5 m
Aluminium	Geborsteld, geanodiseerd		
168410-025-00-18	OUTDOOR	■ 459 - 465	L = 2,5 m
168410-050-00-18	OUTDOOR	■ 459 - 465	L = 5 m
Aluminium	Black Line		
168410-050-00-82	OUTDOOR	■ 459 - 465	L = 5 m



International Design Model Protection



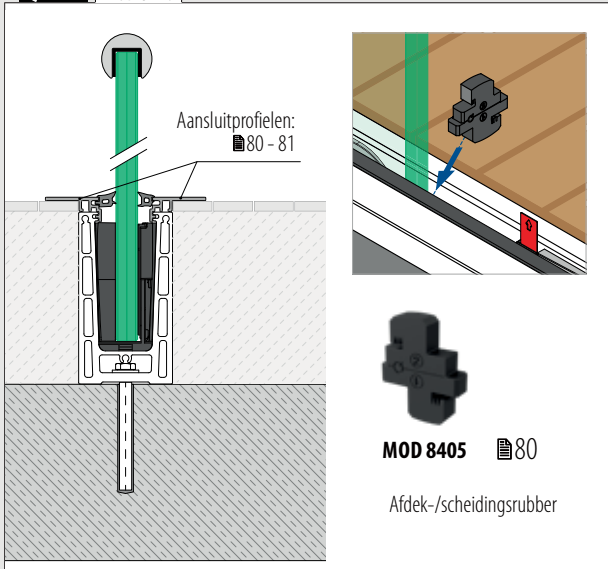
MOD 8410

Aluminium	Onbewerkt		
168410-050-99-00		L = 5 m	
Aluminium	Geborsteld, geanodiseerd		
168410-050-99-18	OUTDOOR	L = 5 m	

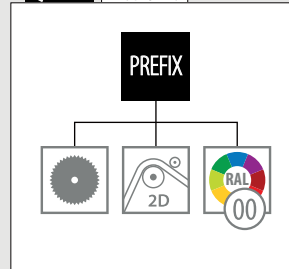


International Design Model Protection

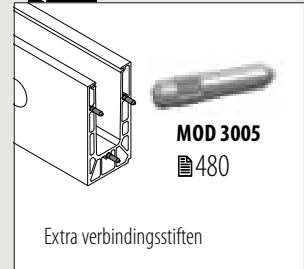
Q-INFO MOD 8410




Q-INFO MOD 8410



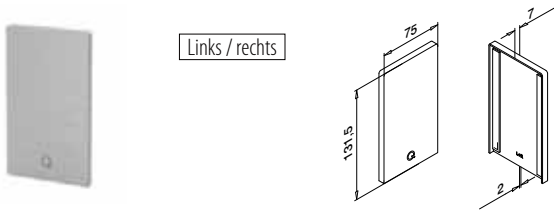
Q-INFO



Q-INFO Aluminium



Eindkappen voor topmontage



Links / rechts

MOD 8412

Aluminium Onbewerkt

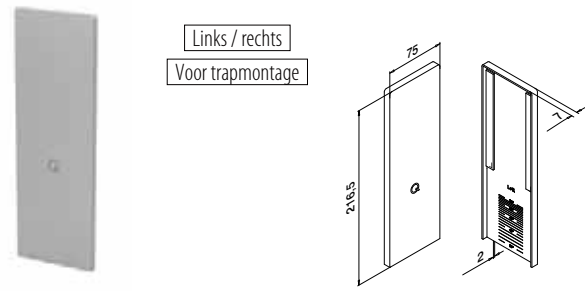
Tape		
168412-00-00	Los bijgeleverd	1

Aluminium Geborsteld, geanodiseerd

OUTDOOR		
168412-00-18	Voorgemonteerd	1

Aluminium **Black Line**

OUTDOOR		
NEW 168412-00-82	Voorgemonteerd	1



Links / rechts

Voor trapmontage

MOD 8413

Aluminium Onbewerkt

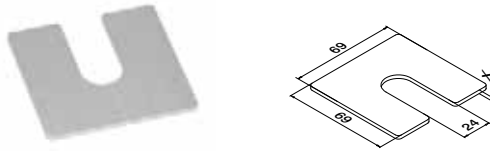
Tape		
168413-00-00	Los bijgeleverd	1

Aluminium Geborsteld, geanodiseerd

OUTDOOR		
168413-00-18	Voorgemonteerd	1



Opvulplaten voor topmontage



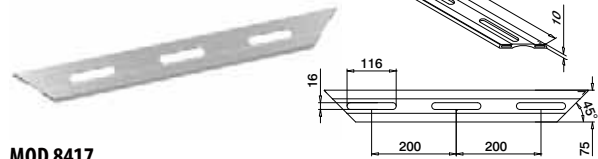
MOD 8416

Aluminium Onbewerkt

X		
168416-001	1	100
168416-002	2	100
168416-003	3	100

Drainageprofielen voor topmontage

4 stuks voor 2,5 meter vloerprofiel
8 stuks voor 5 meter vloerprofiel

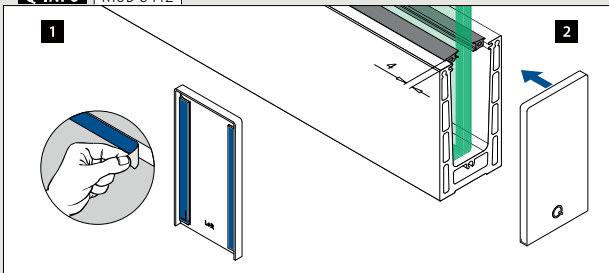


MOD 8417

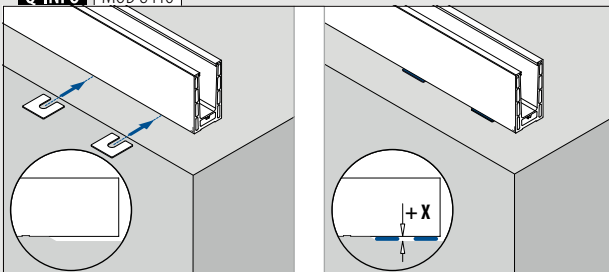
Aluminium Geborsteld, geanodiseerd

OUTDOOR		
168417-18		4

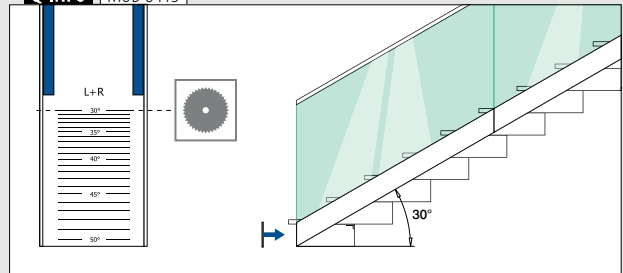
Q-INFO MOD 8412




Q-INFO MOD 8416



Q-INFO MOD 8413



Q-INFO MOD 8417

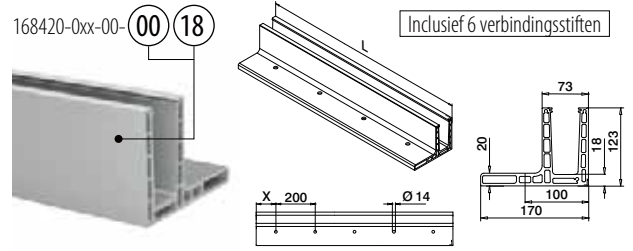
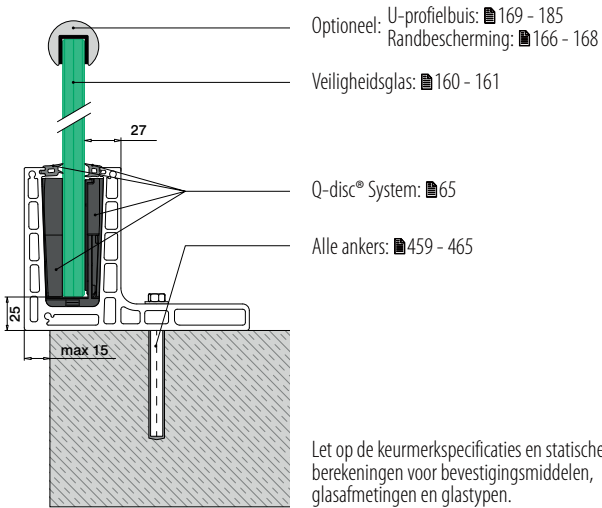


Montage-informatie:



<https://q-ne.ws/Prime23>

Vloerprofielen voor topmontage



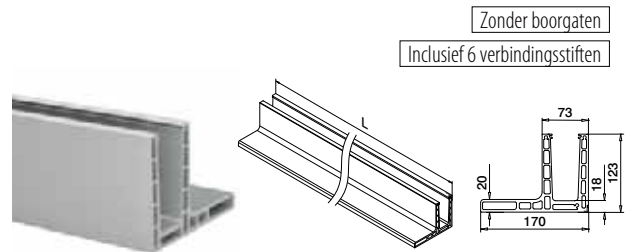
MOD 8420

Aluminium Onbewerkt

	X		
168420-050-00-00	100	■ 459 - 465	L = 5 m

Aluminium Geborsteld, geanodiseerd

OUTDOOR			
168420-025-00-18	50	■ 459 - 465	L = 2,5 m
168420-050-00-18	100	■ 459 - 465	L = 5 m

International Design
Model Protection

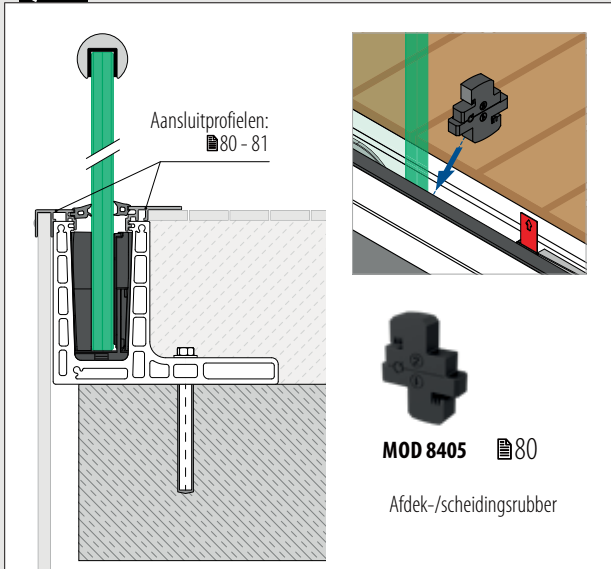
MOD 8420

Aluminium Geborsteld, geanodiseerd

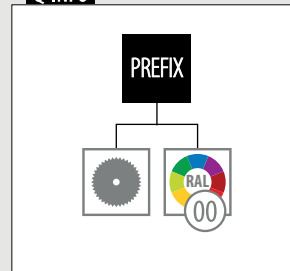
OUTDOOR			
168420-050-99-18			L = 5 m

International Design
Model Protection

Q-INFO



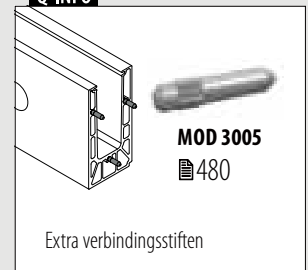
Q-INFO



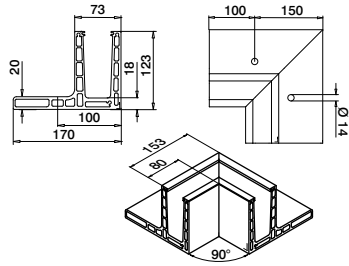
Q-INFO Aluminium



Q-INFO



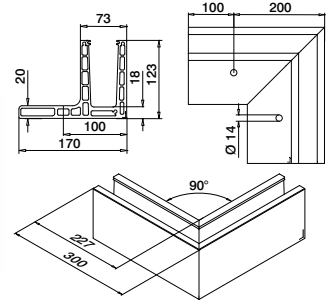
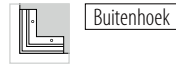
Hoeken voor topmontage



MOD 8421

Aluminium Geborsteld, geanodiseerd

OUTDOOR		
168421-01-18	459 - 465	1



MOD 8421

Aluminium Geborsteld, geanodiseerd

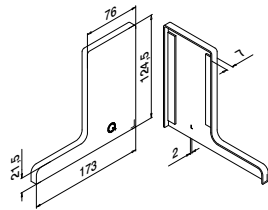
OUTDOOR		
168421-02-18	459 - 465	1



Eindkappen voor topmontage



Links



MOD 8422

Aluminium Onbewerkt

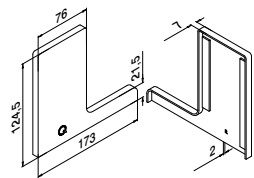
Tape	
168422-01-00	Los bijgeleverd

Aluminium Geborsteld, geanodiseerd

OUTDOOR	
168422-01-18	Voorgemonteerd



Rechts



MOD 8422

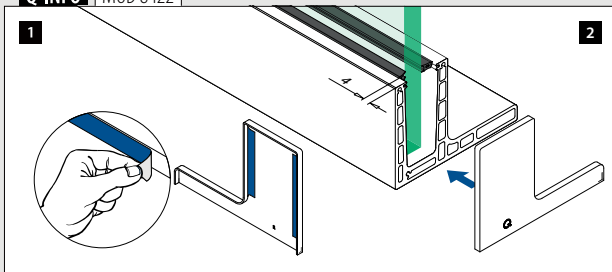
Aluminium Onbewerkt

Tape	
168422-02-00	Los bijgeleverd

Aluminium Geborsteld, geanodiseerd

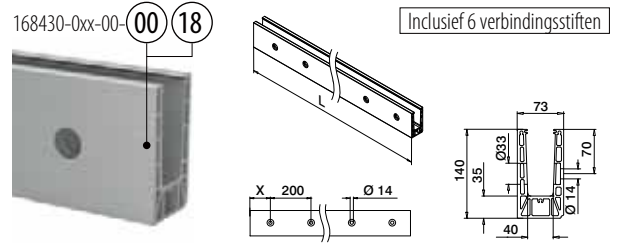
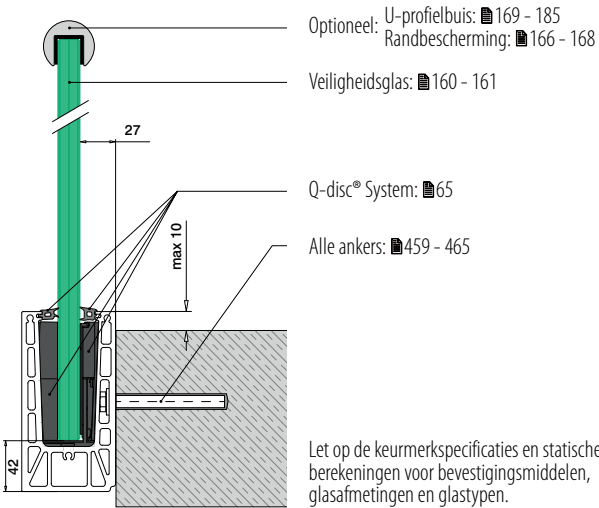
OUTDOOR	
168422-02-18	Voorgemonteerd

Q-INFO MOD 8422



Glasrailingbasis

Vloerprofielen voor zijmontage



MOD 8430

Aluminium Onbewerkt

	X		
168430-050-00-00	100	■ 459 - 465	L = 5 m

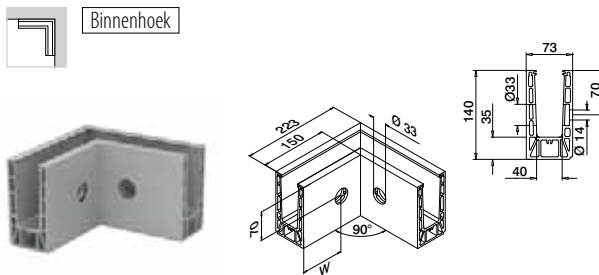
Aluminium Geborsteld, geanodiseerd

OUTDOOR			
168430-025-00-18	50	■ 459 - 465	L = 2,5 m
168430-050-00-18	100	■ 459 - 465	L = 5 m

International Design
Model Protection

Glasrailingbasis

Hoeken voor zijmontage



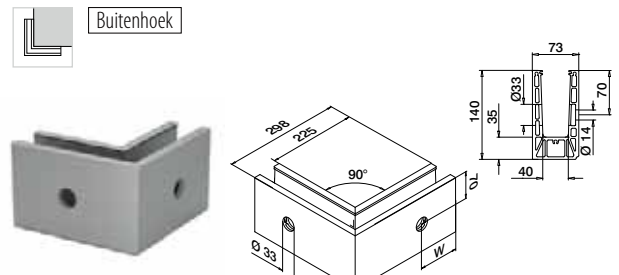
MOD 8431

Aluminium Onbewerkt

	W		
168431-01-00	100*	■ 459 - 465	1

Aluminium Geborsteld, geanodiseerd

OUTDOOR			
168431-01-18	100*	■ 459 - 465	1



MOD 8431

Aluminium Onbewerkt

	W		
168431-02-00	100*	■ 459 - 465	1

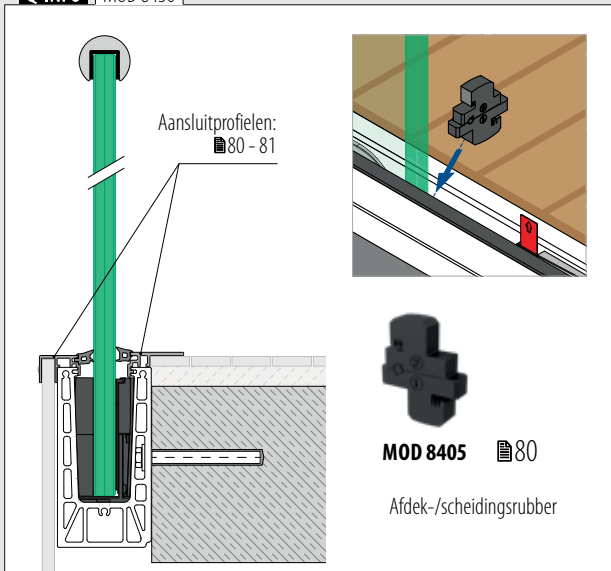
Aluminium Geborsteld, geanodiseerd

OUTDOOR			
168431-02-18	100*	■ 459 - 465	1

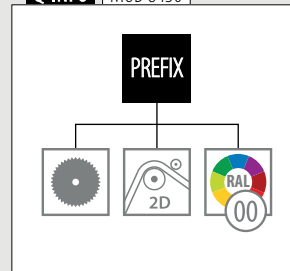


*De positie van de gaten kan afwijken vanwege de productiemethode.

Q-INFO MOD 8430



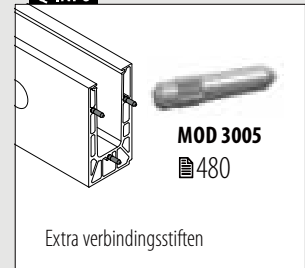
Q-INFO MOD 8430



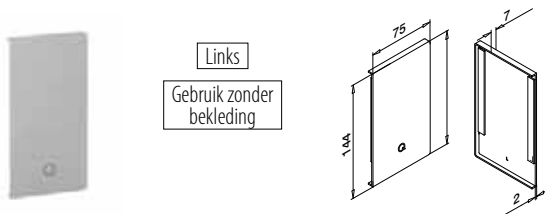
Q-INFO Aluminium



Q-INFO

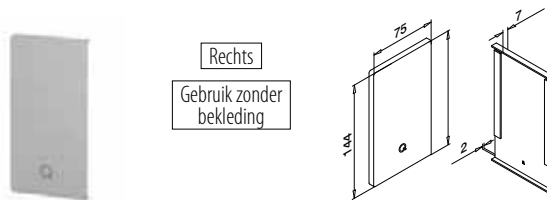


Eindkappen voor zijmontage



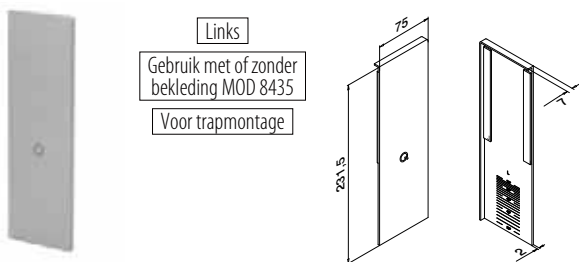
MOD 8432

Aluminium	Onbewerkt	
Tape		
168432-01-00	Los bijgeleverd	1
Aluminium	Geborsteld, geanodiseerd	
OUTDOOR		
168432-01-18	Voorgemonteerd	1



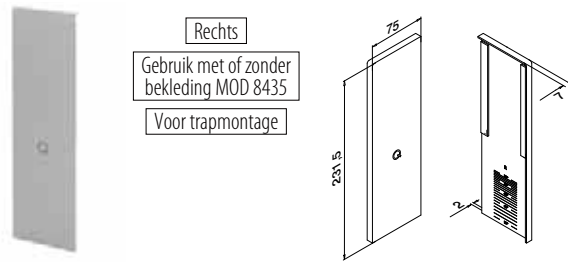
MOD 8432

Aluminium	Onbewerkt	
Tape		
168432-02-00	Los bijgeleverd	1
Aluminium	Geborsteld, geanodiseerd	
OUTDOOR		
168432-02-18	Voorgemonteerd	1



MOD 8433

Aluminium	Onbewerkt	
Tape		
168433-01-00	Los bijgeleverd	1
Aluminium	Geborsteld, geanodiseerd	
OUTDOOR		
168433-01-18	Voorgemonteerd	1

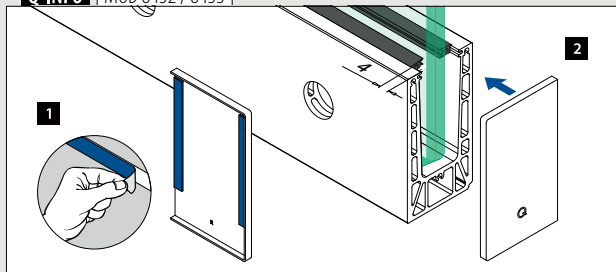


MOD 8433

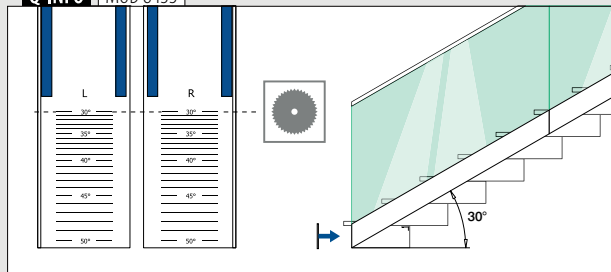
Aluminium	Onbewerkt	
Tape		
168433-02-00	Los bijgeleverd	1
Aluminium	Geborsteld, geanodiseerd	
OUTDOOR		
168433-02-18	Voorgemonteerd	1



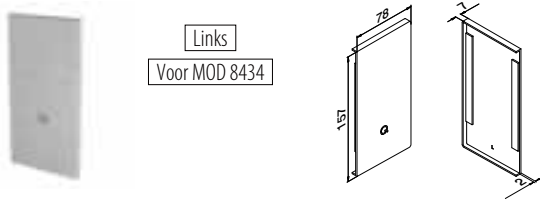
Q-INFO | MOD 8432 / 8433



Q-INFO | MOD 8433



Eindkappen voor zijmontage



Links
Voor MOD 8434

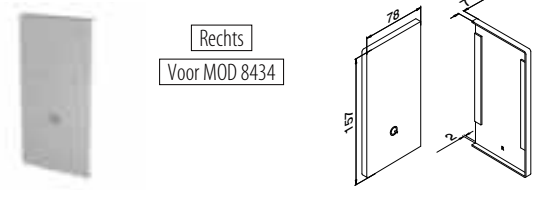
MOD 8432**Aluminium** Onbewerkt

Tape		
168432-41-00	Los bijgeleverd	1

Aluminium Geborsteld, geanodiseerd

OUTDOOR		
168432-41-18	Voorgemonteerd	1

NEW



Rechts
Voor MOD 8434

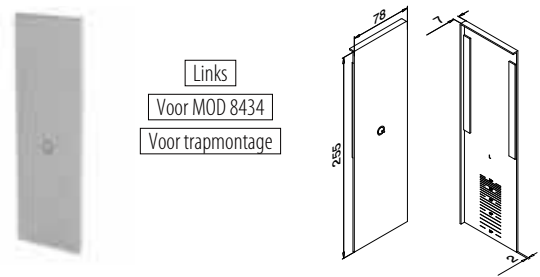
MOD 8432**Aluminium** Onbewerkt

Tape		
168432-42-00	Los bijgeleverd	1

Aluminium Geborsteld, geanodiseerd

OUTDOOR		
168432-42-18	Voorgemonteerd	1

NEW

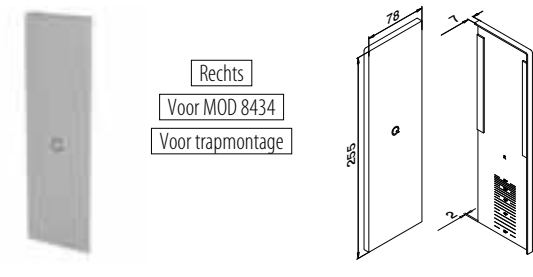


Links
Voor MOD 8434
Voor trapmontage

MOD 8433**Aluminium** Geborsteld, geanodiseerd

OUTDOOR		Tape	
168433-41-18	Voorgemonteerd		1

NEW



Rechts
Voor MOD 8434
Voor trapmontage


MOD 8433**Aluminium** Geborsteld, geanodiseerd

OUTDOOR		Tape	
168433-42-18	Voorgemonteerd		1

NEW

**Q-INFO** Aluminium

00



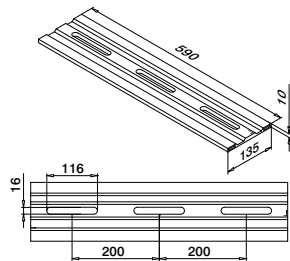
Onbewerkt

18

Geborsteld,
geanodiseerd

Drainageprofielen voor zijmontage

4 stuks voor 2,5 meter vloerprofiel
8 stuks voor 5 meter vloerprofiel



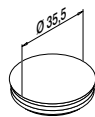
MOD 8437

Aluminium	Geborsteld, geanodiseerd	
OUTDOOR		
168437-18		4

Afdekkoppen voor zijmontage



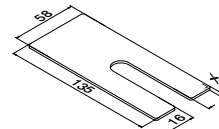
Gebruik zonder bekleding



MOD 8238

Kunststof	Aluminium wit RAL 9006	
INDOOR		
158238-36		10

Opvulplaten voor zijmontage



MOD 8436

Aluminium	Onbewerkt	
	X	
168436-001	1	100
168436-002	2	100
168436-003	3	100

Glasstopper



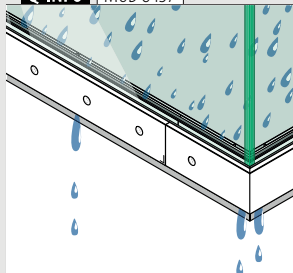
Voor trapmontage

MOD 8404

Toebehoren		
208404		1

NEW

Q-INFO MOD 8437



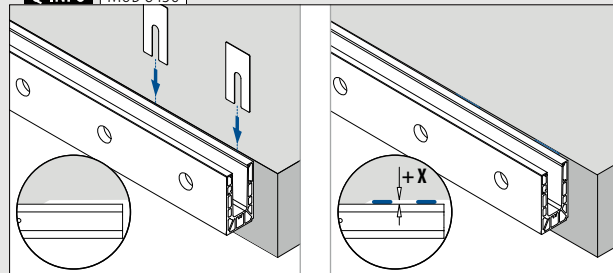
Montage-informatie:



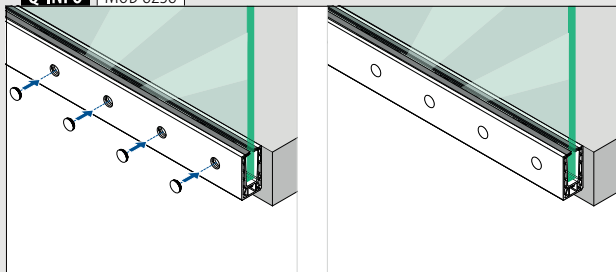
<https://q-ne.ws/Prime23>



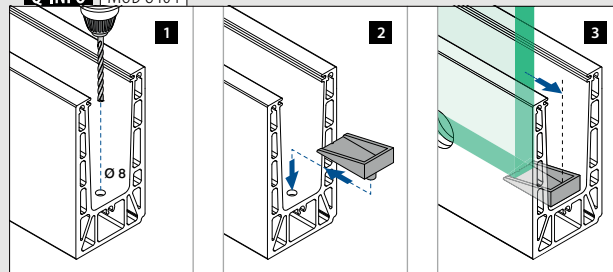
Q-INFO MOD 8436



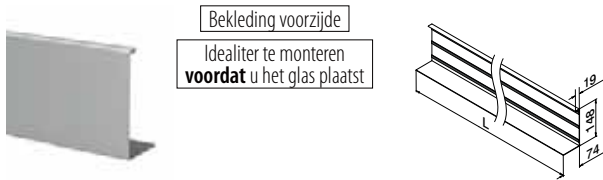
Q-INFO MOD 8238



Q-INFO MOD 8404



Bekleding voor zijmontage



MOD 8435

Aluminium Onbewerkt

Tape

SELL OUT	168435-050-00	Niet inbegrepen*	L = 5 m
----------	---------------	------------------	---------

Aluminium Geborsteld, geanodiseerd

OUTDOOR

SELL OUT	168435-050-18	Voorgemonteerd	L = 5 m
----------	---------------	----------------	---------



*Bestel MOD 1360 (tape)



MOD 8434

Aluminium Onbewerkt

168434-050-00	L = 5 m
---------------	---------

Aluminium Geborsteld, geanodiseerd

OUTDOOR

168434-050-18	L = 5 m
---------------	---------



Toebehoren

Dubbelzijdig acryltape



MOD 1360

Toebehoren

	Q	W	L	
201360	Q-53	9	33 m (voor 11 m bekleding)	1

Q-INFO MOD 8435-050-00 / 1360

Montage-informatie:


<https://q-netherlands.com/Prime23>

Q-INFO Aluminium

00

Onbewerkt

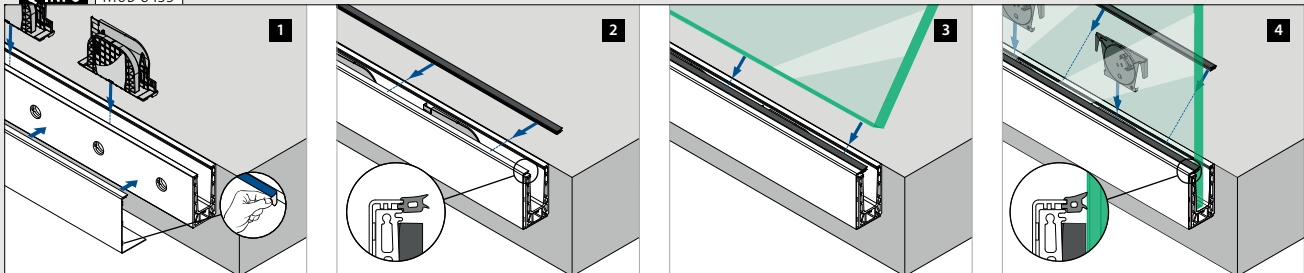
18

Geborsteld, geanodiseerd

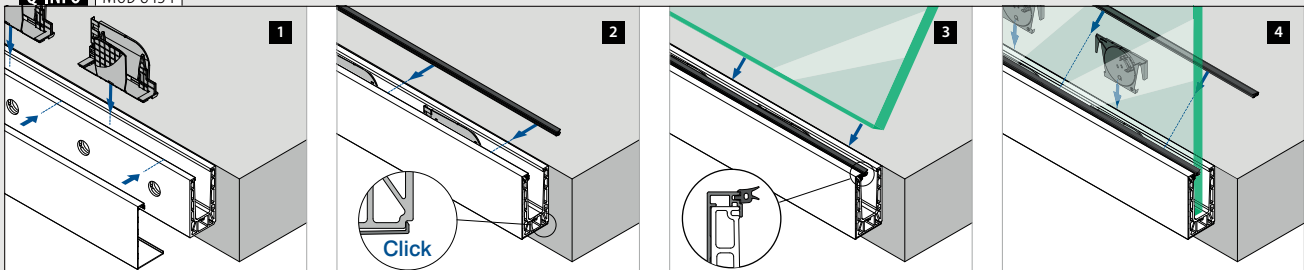



Uitsluitend zo lang de voorraad strekt.

Q-INFO MOD 8435

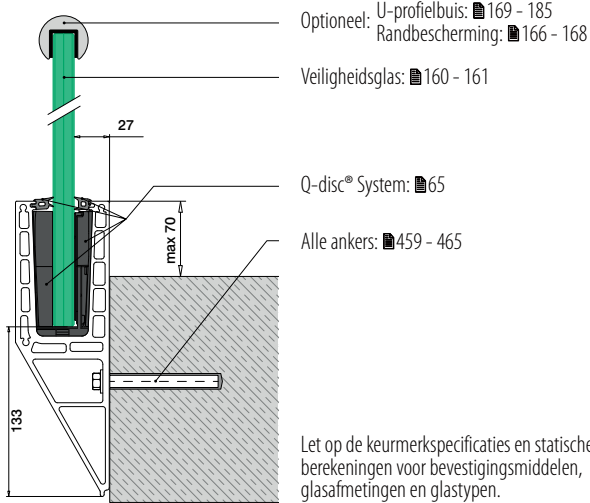


Q-INFO MOD 8434

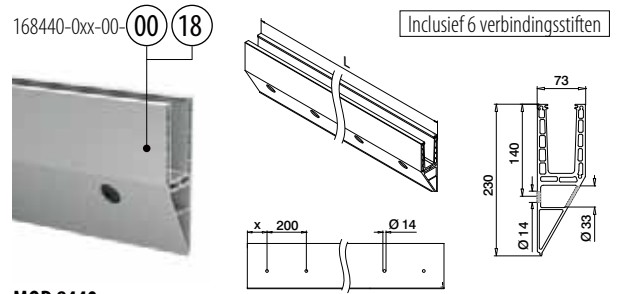




Vloerprofielen voor zijmontage



Let op de keurmerkspecificaties en statische berekeningen voor bevestigingsmiddelen, glasafmetingen en glastypen.



MOD 8440

Aluminium Onbewerkt

	X		
168440-050-00-00	100	459 - 465	L = 5 m

Aluminium Geborsteld, geanodiseerd

OUTDOOR

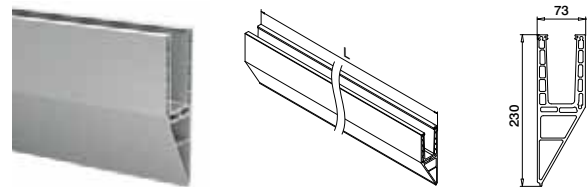
168440-025-00-18	50	459 - 465	L = 2,5 m
168440-050-00-18	100	459 - 465	L = 5 m



International Design
Model Protection

Zonder boorgaten

Inclusief 6 verbindingsstiften



MOD 8440

Aluminium Geborsteld, geanodiseerd

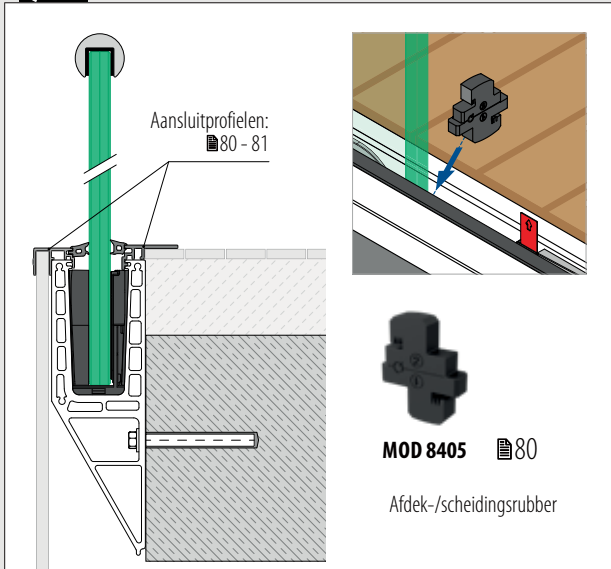
OUTDOOR

168440-050-99-18			L = 5 m
------------------	--	--	---------

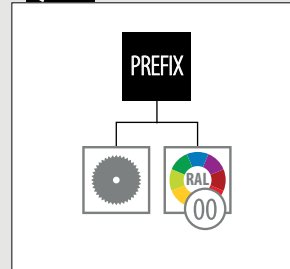


International Design
Model Protection

Q-INFO



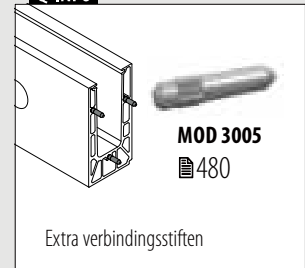
Q-INFO



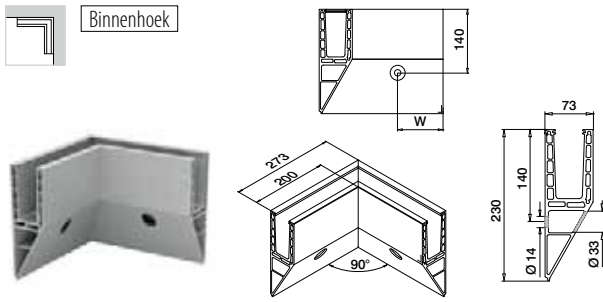
Q-INFO Aluminium



Q-INFO

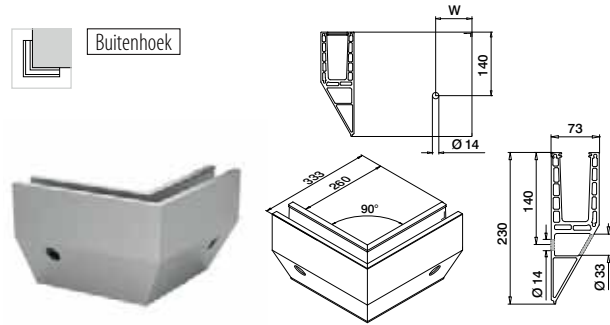


Hoeken voor zijmontage



MOD 8441

Aluminium	Geborsteld, geanodiseerd		
OUTDOOR	W		
168441-01-18	100*	459 - 465	1



MOD 8441

Aluminium	Geborsteld, geanodiseerd		
OUTDOOR	W		
168441-02-18	100*	459 - 465	1



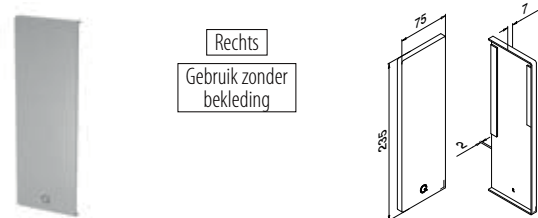
*De positie van de gaten kan afwijken vanwege de productiemethode.

Eindkappen voor zijmontage



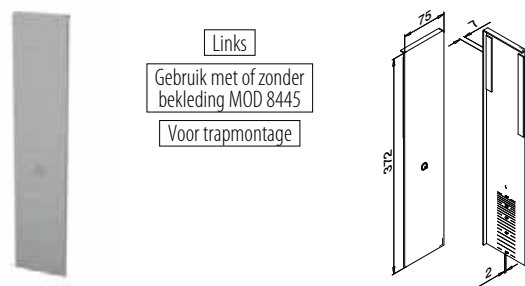
MOD 8442

Aluminium	Onbewerkt		
Aluminium	Geborsteld, geanodiseerd		
OUTDOOR	Tape		
168442-01-00	Los bijgeleverd		1
168442-01-18	Voorgemonteerd		1



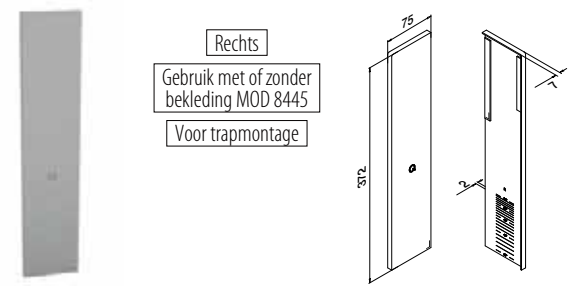
MOD 8442

Aluminium	Onbewerkt		
Aluminium	Geborsteld, geanodiseerd		
OUTDOOR	Tape		
168442-02-00	Los bijgeleverd		1
168442-02-18	Voorgemonteerd		1



MOD 8443

Aluminium	Geborsteld, geanodiseerd		
OUTDOOR	Tape		
168443-01-18	Voorgemonteerd		1

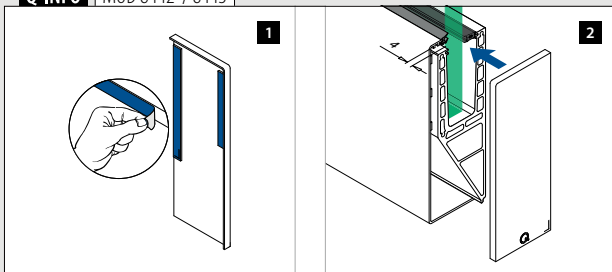


MOD 8443

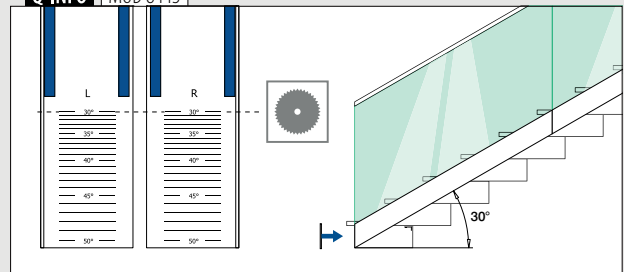
Aluminium	Geborsteld, geanodiseerd		
OUTDOOR	Tape		
168443-02-18	Voorgemonteerd		1



Q-INFO | MOD 8442 / 8443



Q-INFO | MOD 8443



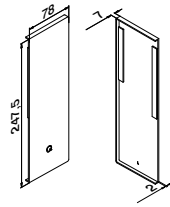
Glasrailingbasis

Eindkappen voor zijmontage



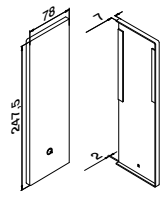
Links

Voor MOD 8444



Rechts

Voor MOD 8444



MOD 8442

Aluminium Onbewerkt

Tape		
168442-41-00	Los bijgeleverd	1

Aluminium Geborsteld, geanodiseerd

OUTDOOR		
168442-41-18	Voorgemonteerd	1

NEW

MOD 8442

Aluminium Onbewerkt

Tape		
168442-42-00	Los bijgeleverd	1

Aluminium Geborsteld, geanodiseerd

OUTDOOR		
168442-42-18	Voorgemonteerd	1

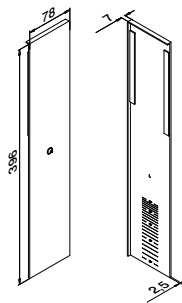
NEW



Links

Voor MOD 8444

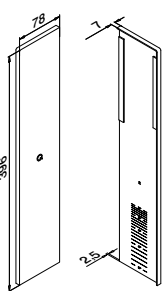
Voor trapmontage



Rechts

Voor MOD 8444

Voor trapmontage



MOD 8443

Aluminium Geborsteld, geanodiseerd

OUTDOOR Tape		
168443-41-18	Voorgemonteerd	1

NEW



MOD 8443

Aluminium Geborsteld, geanodiseerd

OUTDOOR Tape		
168443-42-18	Voorgemonteerd	1

NEW



Glasrailingbasis

Glasstopper



Voor trapmontage

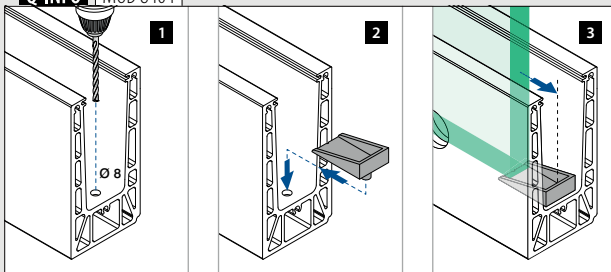
MOD 8404

Toebehoren

Toebehoren		
208404		1

NEW

Q-INFO MOD 8404



Q-INFO Aluminium



Bekleding voor zijmontage



MOD 8445

Aluminium Onbewerkt		
Tape		
SELL OUT	168445-050-00	Niet inbegrepen* L = 5 m
Aluminium Geborsteld, geanodiseerd		
OUTDOOR		
SELL OUT	168445-050-18	Voorgemonteerd L = 5 m

*Bestel MOD 1360 (tape)



MOD 8444

Aluminium Onbewerkt		
Klikmontage		
	168444-050-00	L = 5 m
Aluminium Geborsteld, geanodiseerd		
OUTDOOR		
	168444-050-18	L = 5 m
NEW		

Toebehoren

Dubbelzijdig acryltape



MOD 1360

Toebehoren				
	Q	W	L	
201360	Q-53	9	33 m (voor 11 m bekleding)	1

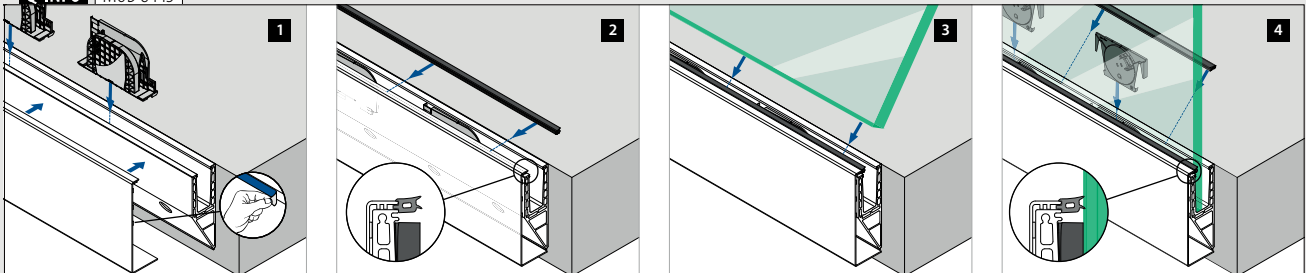
Q-INFO MOD 8445-050-00 / 1360

Montage-informatie:

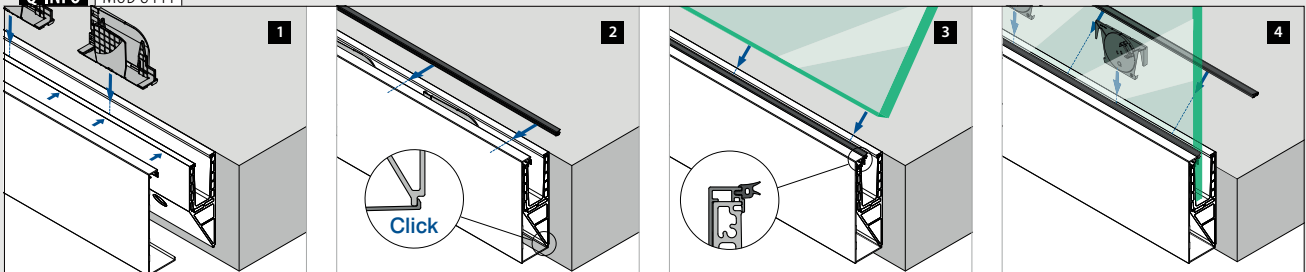


SELL OUT Uitsluitend zo lang de voorraad strekt.

Q-INFO MOD 8445



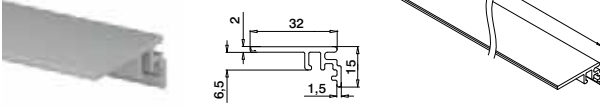
Q-INFO MOD 8444



Glasrailingbasis

Aansluitprofielen

Voor alle Prime-vloerprofielen



MOD 6973

Aluminium Onbewerkt

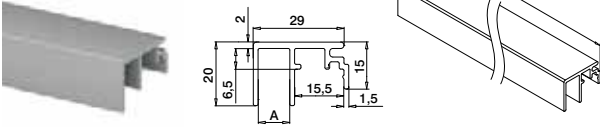
166973-50-00 L = 5 m

Aluminium Geborsteld, geanodiseerd

OUTDOOR

166973-50-18 L = 5 m

PREFIX

Voor Prime
topprofielen

MOD 6970

Aluminium Onbewerkt

166970-010-50-00 A 10 L = 5 m

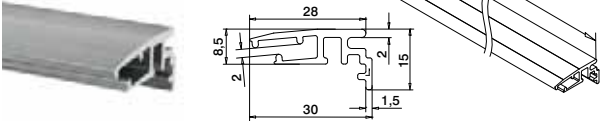
Aluminium Geborsteld, geanodiseerd

OUTDOOR

166970-010-50-18 10 L = 5 m

PREFIX

Voor alle Prime-vloerprofielen



MOD 6979

Aluminium Onbewerkt

166979-002-50-00 L = 5 m

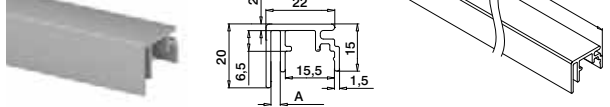
Aluminium Geborsteld, geanodiseerd

OUTDOOR

166979-002-50-18 L = 5 m

NEW

PREFIX

Voor Prime
topprofielen

MOD 6970

Aluminium Onbewerkt

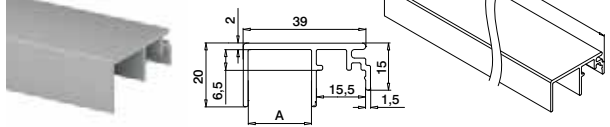
166970-003-50-00 A 3 L = 5 m

Aluminium Geborsteld, geanodiseerd

OUTDOOR

166970-003-50-18 3 L = 5 m

PREFIX

Voor Prime
topprofielen

MOD 6970

Aluminium Onbewerkt

166970-020-50-00 A 20 L = 5 m

Aluminium Geborsteld, geanodiseerd

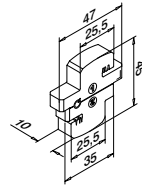
OUTDOOR

166970-020-50-18 20 L = 5 m

PREFIX

Glasrailingbasis

Afdek-/scheidingsrubber



MOD 8405

Toebehoren

208405-010 5



Q-INFO Aluminium

00

Onbewerkt

18

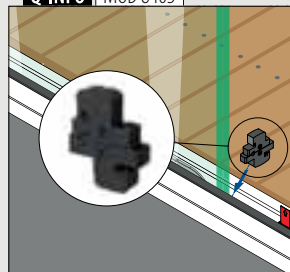
Geborsteld,
geanodiseerd

Q-INFO

PREFIX

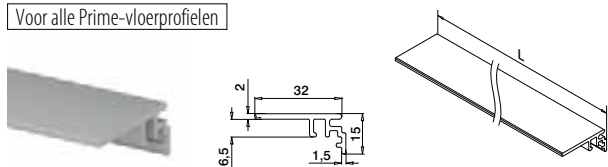


Q-INFO MOD 8405



Aansluitprofielen

Voor alle Prime-vloerprofielen

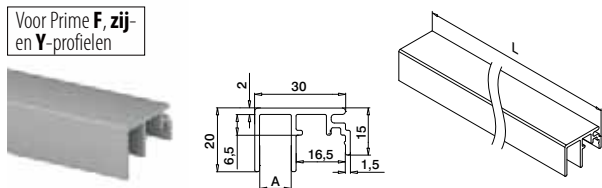


MOD 6973

Aluminium	Onbewerkt	
166973-50-00		L = 5 m
Aluminium	Geborsteld, geanodiseerd	
OUTDOOR		
166973-50-18		L = 5 m

PREFIX

Voor Prime **F**, zij- en **Y**-profielen

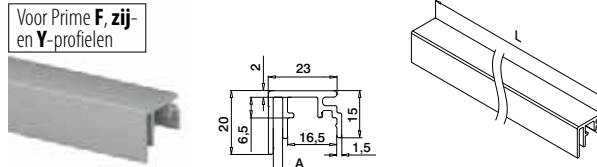


MOD 6974

Aluminium	Onbewerkt	A	
166974-010-50-00		10	L = 5 m
Aluminium	Geborsteld, geanodiseerd		
OUTDOOR			
166974-010-50-18		10	L = 5 m

PREFIX

Voor Prime **F**, zij- en **Y**-profielen

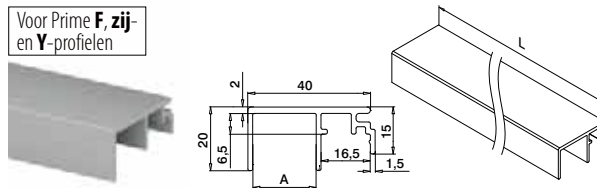


MOD 6974

Aluminium	Onbewerkt	A	
166974-003-50-00		3	L = 5 m
Aluminium	Geborsteld, geanodiseerd		
OUTDOOR			
166974-003-50-18		3	L = 5 m

PREFIX

Voor Prime **F**, zij- en **Y**-profielen

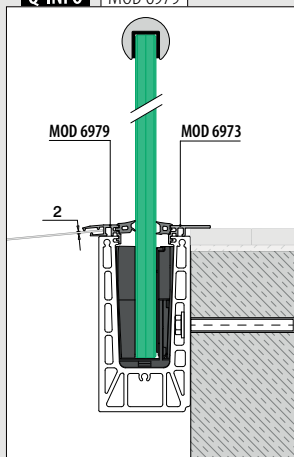


MOD 6974

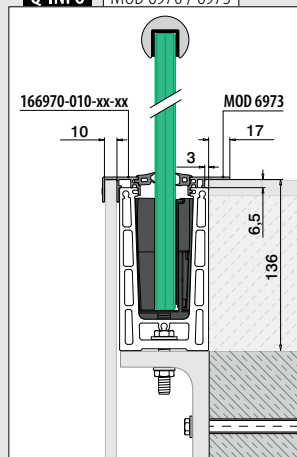
Aluminium	Onbewerkt	A	
166974-020-50-00		20	L = 5 m
Aluminium	Geborsteld, geanodiseerd		
OUTDOOR			
166974-020-50-18		20	L = 5 m

PREFIX

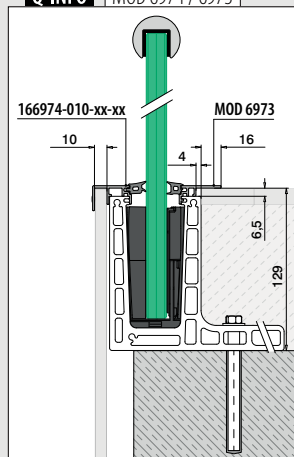
Q-INFO MOD 6979



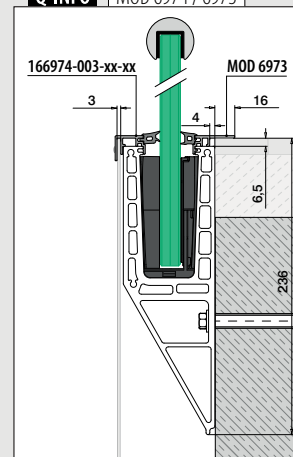
Q-INFO MOD 6970 / 6973



Q-INFO MOD 6974 / 6973




Q-INFO MOD 6974 / 6973





Ontworpen voor: Zwaar en extreem zwaar gebruik
Gebruik: Binnen en buiten
Varianten: Topmontage, ingieten en zijmontage
Toepassing: Balkons, galerijen, loopbruggen, afscheidingen en trappen
Materiaal: Aluminium (geborsteld geanodiseerd en onbewerkt)
Glasdikte: 21,52 tot 33,04 mm

Vind alle informatie over Easy Glass Strong online:



<https://q-ne.ws/Strong23>

EASY GLASS[®] STRONG



red dot winner 2020
innovative product



Onze krachtpatser eenvoudig gemonteerd

Extreem zware lasten of een hoge windbelasting (tot 5 kN/m); Easy Glass® Strong is tegen alles bestand. De combinatie van kracht en handzaamheid maakt dit systeem ideaal voor stadions, luchthavens, winkelcentra en andere publieke locaties. Door het innovatieve Q-disc® System is deze krachtpatser nu nog eenvoudiger te monteren. U plaatst het vloerprofiel, dan het glas en klemt het glaspaneel met slechts één simpele handbeweging veilig op zijn plek. Met de instelbare versie van het Q-disc System kunt u daarnaast elk glaspaneel afzonderlijk verticaal uitlijnen. Natuurlijk zijn er ook bijpassende producten voor de afwerking van uw Easy Glass Strong-balustrade.

Easy Glass® Strong

Max. lijnlast (kN/m)

NL

3,0

GOEDKEURING
VOLGENS
BOUWBESLUIT
EN1991

GOEDKEURING
VOLGENS
BOUWBESLUIT
EN1990



NEN
2608

Let op de keurmerkspecificaties voor bevestigingsmiddelen, glasafmetingen en glastypen.

Internationaal getest/berekend/gecertificeerd:



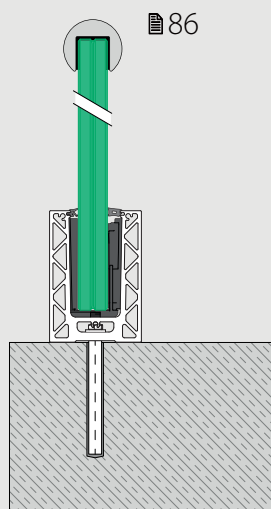
- 1 Met het instelbare Q-disc System lijnt u individuele glaspanelen uit tot 0,3° ten opzichte van de loodlijn
- 2 De Q-disc 'klikt' zodra het glas juist gemonteerd is
- 3 Geschikt voor drielaags glas met PVB-folie (glasdikte tot 33,04 mm)



EASY GLASS® STRONG VARIANTEN

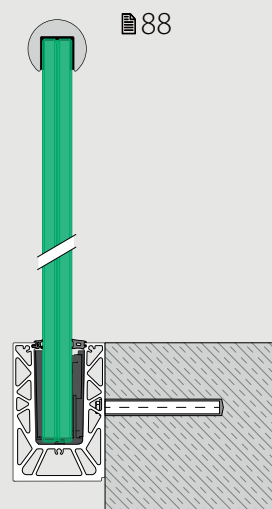
Strong Topmontage

- Ook voor ingieten



Strong Zijmontage

- Ook voor montage aan de binnenzijde van borstweringen
- Vloerprofielbekleding verkrijgbaar

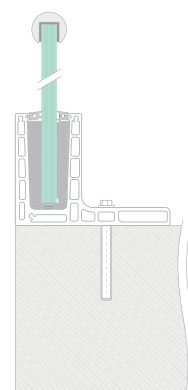


COMING SOON

F en Y vloerprofielen

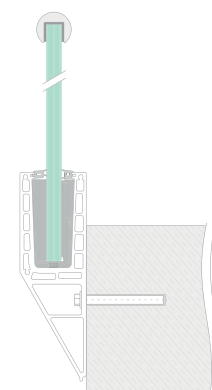
Strong F Topmontage

- Voor onafgewerkte vloeren
- Kan tot of over de betonrand worden gemonteerd



Strong Y Zijmontage

- Voor onafgewerkte vloeren
- Kan tot of over de betonrand worden gemonteerd

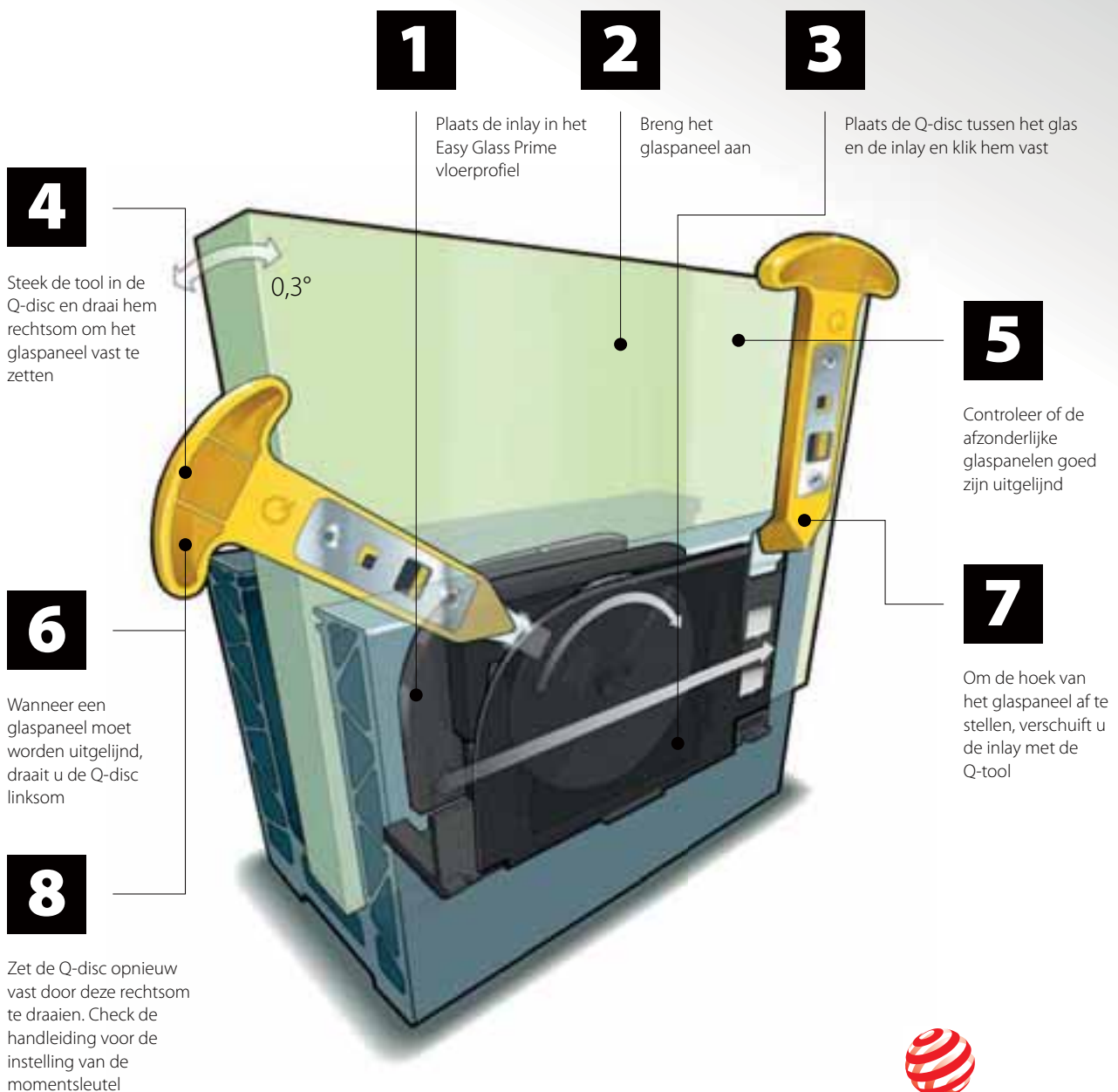




INSELBAAR Q-DISC® SYSTEM SCHUIVEN EN UITLIJNEN!



HOE WERKT HET?



reddot winner 2020
innovative product

Q-disc® System (Set met rubbers, inlays en Q-disc®)

Voor instelbare glasinklemming



MOD 8601

Toebehoren		
Voor gelaagd glas	T	
208601-025-22	21,52	L = 2,5 m
208601-025-26	25,52	L = 2,5 m
208601-025-32	31,52	L = 2,5 m
208601-025-34	33,04	L = 2,5 m
208601-250-22	21,52	L = 25 m
208601-250-26	25,52	L = 25 m
208601-250-32	31,52	L = 25 m
208601-250-34	33,04	L = 25 m



International Design Model Protection

Q-disc® en inlay tool



MOD 1000

Toebehoren		
	Q	
201000	Q-84	1

Losse rubbers



MOD 8207

Toebehoren		
208207-250-00	L = 25 m	

NEW



MOD 8607 / 8207

Toebehoren		
Voor gelaagd glas	T	
208607-250-22	21,52	L = 25 m
208607-250-26	25,52	L = 25 m
208207-250-15	31,52	L = 25 m
208207-250-18	33,04	L = 25 m

NEW

Q-disc®-sets

Voor instelbare glasinklemming

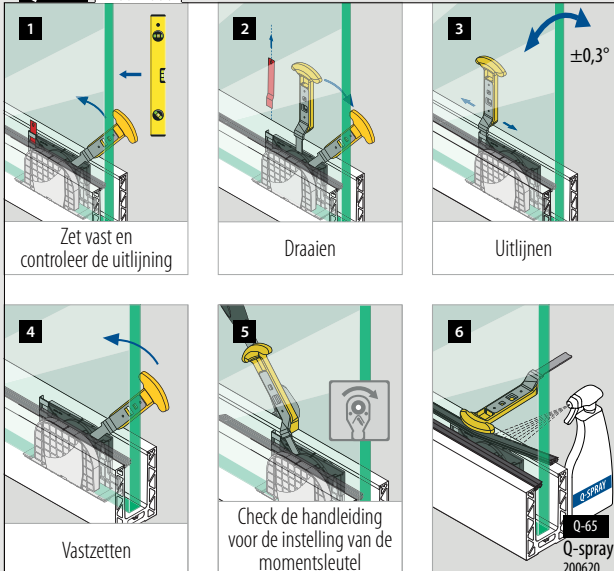


MOD 8609

Toebehoren		
	T	
208609-22	21,52	5
208609-26	25,52	5
208609-32	31,52	5
208609-34	33,04	5



Q-INFO MOD 1000



Q-INFO

Inzettool glas


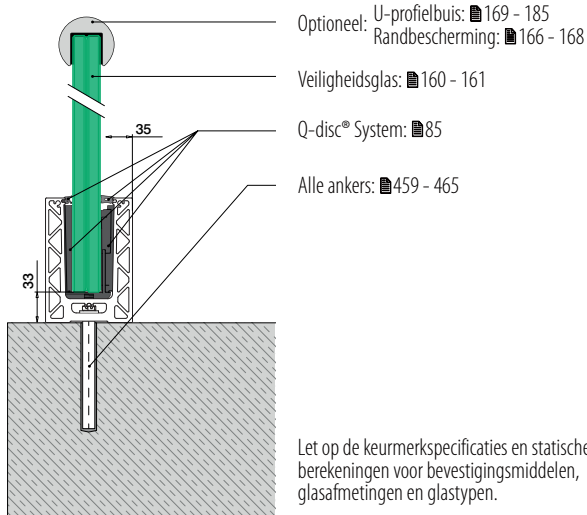
MOD 1002

482

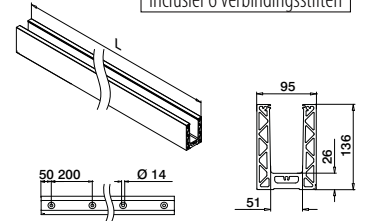


Glasrailingbasis

Vloerprofielen voor topmontage



Inclusief 6 verbindingstiften



MOD 8610

Aluminium Onbewerkt

168610-025-00-00 ■ 459 - 465 L = 2,5 m

Aluminium Geborsteld, geanodiseerd

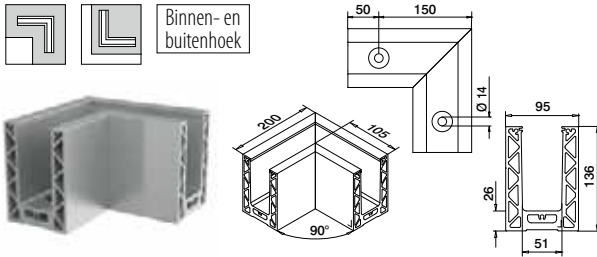
OUTDOOR

168610-025-00-18 ■ 459 - 465 L = 2,5 m



Glasrailingbasis

Hoeken voor topmontage



MOD 8611

Aluminium Onbewerkt

168611-00-00 ■ 459 - 465 1

Aluminium Geborsteld, geanodiseerd

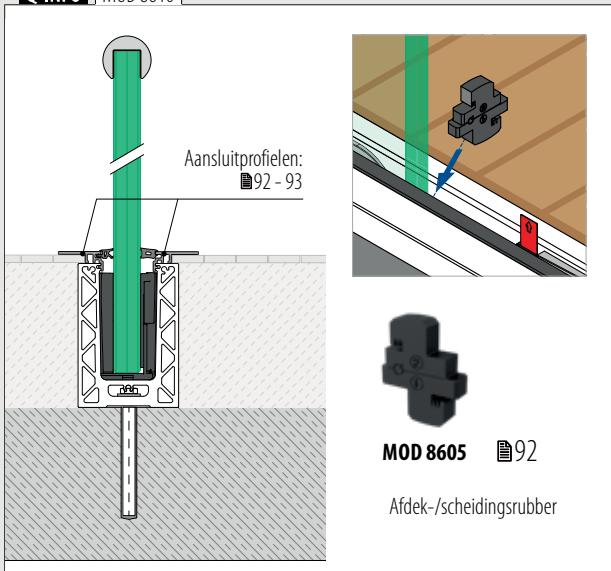
OUTDOOR

168611-00-18 ■ 459 - 465 1

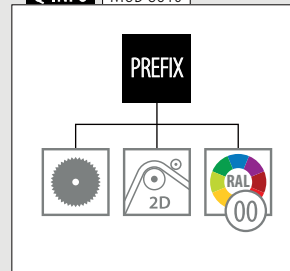


International Design Model Protection


Q-INFO MOD 8610



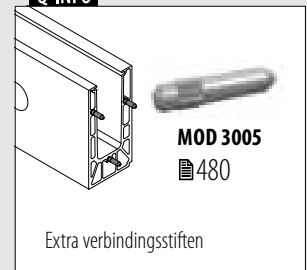
Q-INFO MOD 8610



Q-INFO Aluminium



Q-INFO



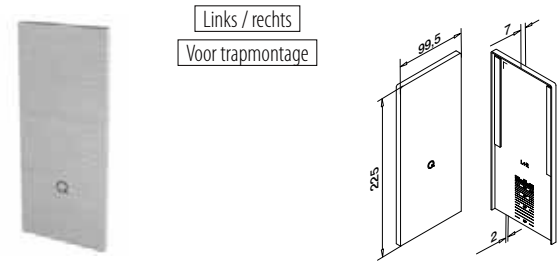
Eindkappen voor topmontage



MOD 8612

Aluminium	Onbewerkt	
Tape		
168612-00-00	Los bijgeleverd	1
Aluminium	Geborsteld, geanodiseerd	
OUTDOOR		
168612-00-18	Voorgemonteerd	1

NEW

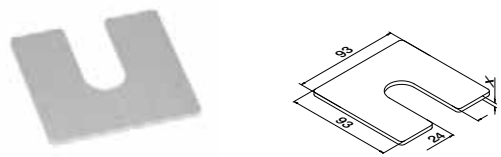


MOD 8613

Aluminium	Onbewerkt	
Tape		
168613-00-00	Los bijgeleverd	1
Aluminium	Geborsteld, geanodiseerd	
OUTDOOR		
168613-00-18	Voorgemonteerd	1

NEW

Opvulplaten voor topmontage

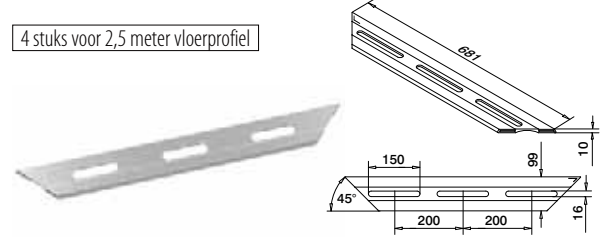


MOD 8616

Aluminium	Onbewerkt	
X		
168616-001	1	100
168616-002	2	100
168616-003	3	100

NEW

Drainageprofielen voor topmontage

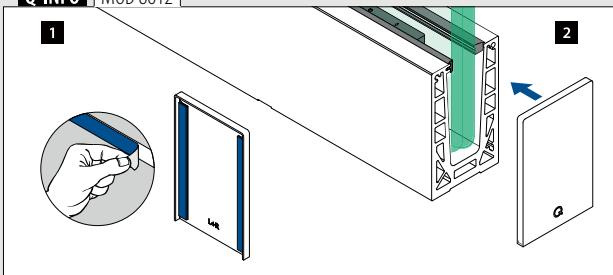


MOD 8617

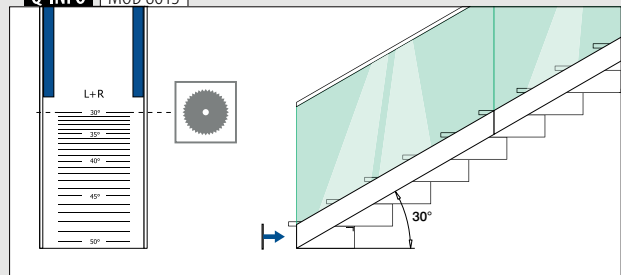
Aluminium	Geborsteld, geanodiseerd	
OUTDOOR		
168617-18		4

NEW

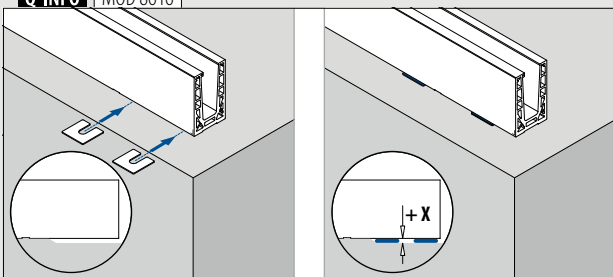
Q-INFO MOD 8612




Q-INFO MOD 8613



Q-INFO MOD 8616



Q-INFO MOD 8617



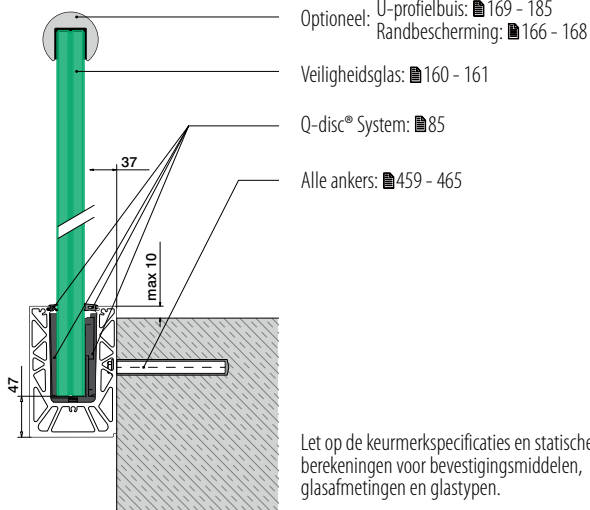
Montage-informatie:



<https://q-ne.ws/Strong23>

Glasrailingbasis

Vloerprofielen voor zijmontage



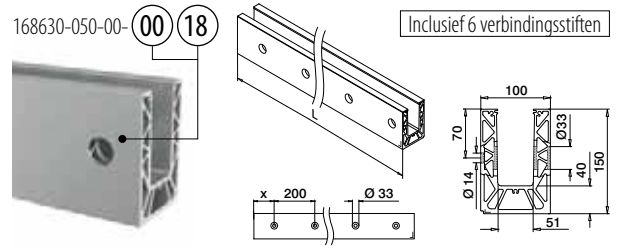
Optioneel: U-profielbuis: 169 - 185
Randbescherming: 166 - 168

Veiligheidsglas: 160 - 161

Q-disc® System: 85

Alle ankers: 459 - 465

Let op de keurmerkspecificaties en statische berekeningen voor bevestigingsmiddelen, glasafmetingen en glastypen.



MOD 8630

Aluminium Onbewerkt

	W	Anker	L
168630-050-00	100	459 - 465	L = 2,5 m

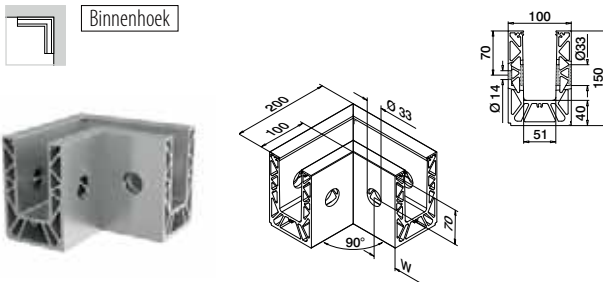
Aluminium Geborsteld, geanodiseerd
OUTDOOR

168630-025-00-18	100	459 - 465	L = 2,5 m
------------------	-----	-----------	-----------

International Design
Model Protection

Glasrailingbasis

Hoeken voor zijmontage



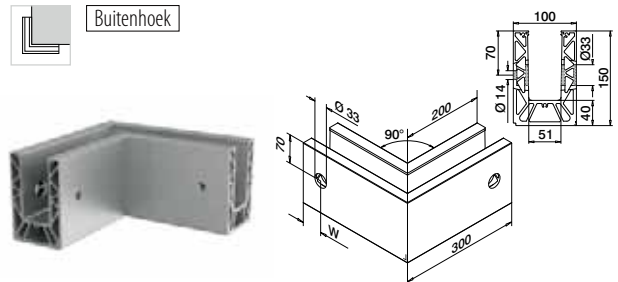
MOD 8631

Aluminium Onbewerkt

	W	Anker	Stuks
168631-01-00	50*	459 - 465	1

Aluminium Geborsteld, geanodiseerd

168631-01-18	50*	459 - 465	1
--------------	-----	-----------	---



MOD 8631

Aluminium Onbewerkt

	W	Anker	Stuks
168631-02-00	50*	459 - 465	1

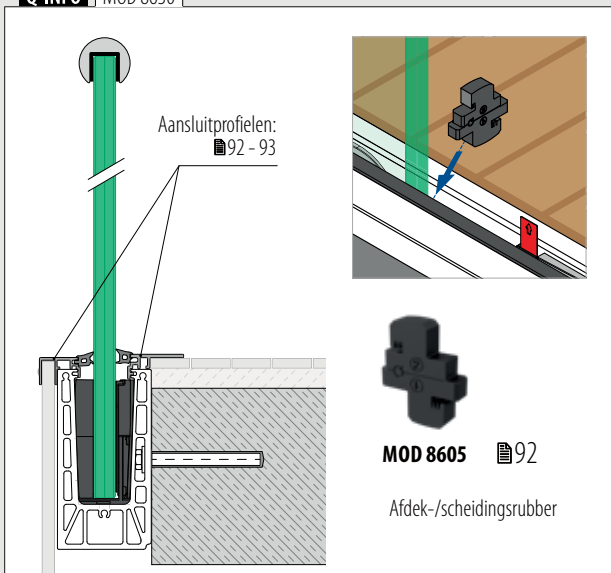
Aluminium Geborsteld, geanodiseerd

168631-02-18	50*	459 - 465	1
--------------	-----	-----------	---

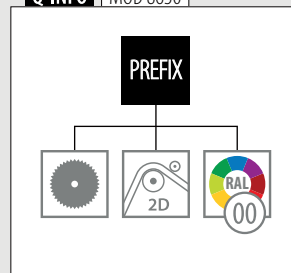


*De positie van de gaten kan afwijken vanwege de productiemethode.

Q-INFO MOD 8630



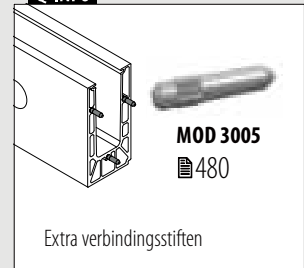
Q-INFO MOD 8630



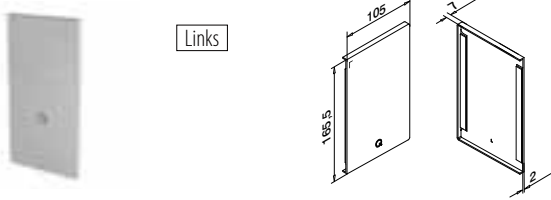
Q-INFO Aluminium

00	18
Onbewerkt	Geborsteld, geanodiseerd

Q-INFO



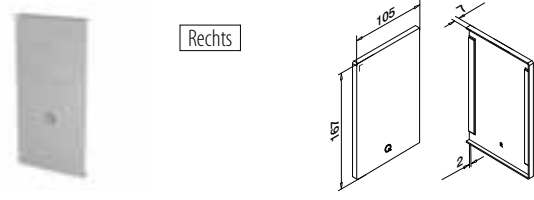
Eindkappen voor zijmontage



MOD 8632

Aluminium	Onbewerkt	
Tape		
168632-41-00	Los bijgeleverd	1
Aluminium	Geborsteld, geanodiseerd	
OUTDOOR		
168632-41-18	Voorgemonteerd	1

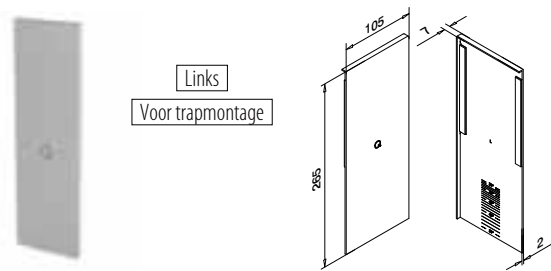
NEW



MOD 8632

Aluminium	Onbewerkt	
Tape		
168632-42-00	Los bijgeleverd	1
Aluminium	Geborsteld, geanodiseerd	
OUTDOOR		
168632-42-18	Voorgemonteerd	1

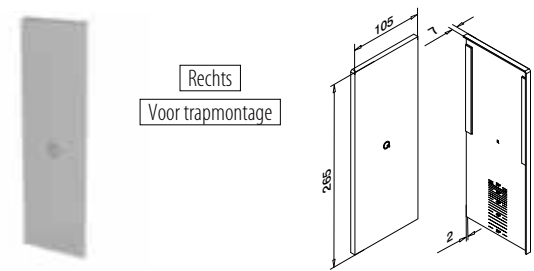
NEW



MOD 8633

Aluminium	Geborsteld, geanodiseerd	
Tape		
168633-41-18	Voorgemonteerd	1

NEW



MOD 8633

Aluminium	Geborsteld, geanodiseerd	
Tape		
168633-42-18	Voorgemonteerd	1

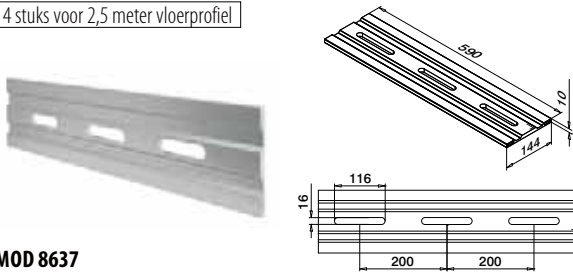
NEW



Glasrailingbasis

Drainageprofielen voor zijmontage

4 stuks voor 2,5 meter vloerprofiel



MOD 8637

Aluminium Geborsteld, geanodiseerd

OUTDOOR



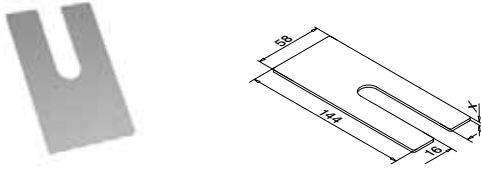
168637-18

4

NEW

Glasrailingbasis

Opvulplaten voor zijmontage



MOD 8636

Aluminium Onbewerkt

X



168636-001

1

100

168636-002

2

100

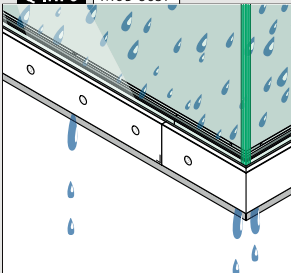
168636-003

3

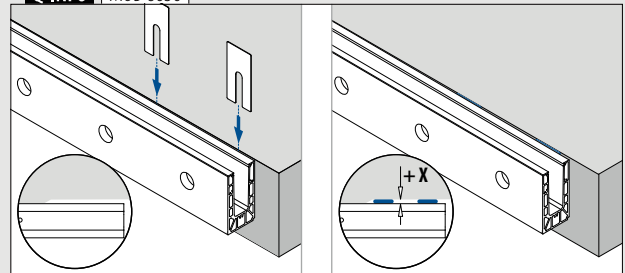
100

NEW

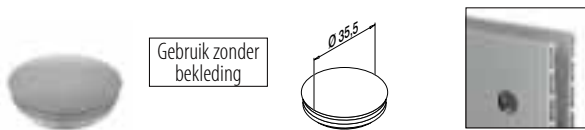
Q-INFO MOD 8637

Montage-
informatie:
[https://q-ne.ws/
Strong23](https://q-ne.ws/Strong23)

Q-INFO MOD 8636



Afdekkoppen voor zijmontage

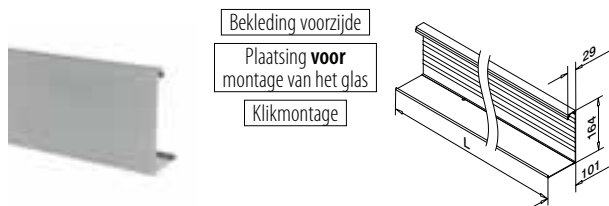


Gebruik zonder bekleding

MOD 8238


Kunststof	Aluminium wit RAL 9006
INDOOR	
158238-36	10

Bekleding voor zijmontage



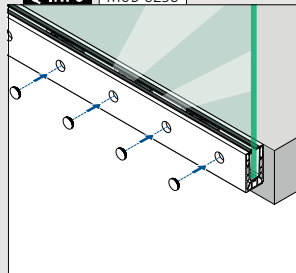
Bekleding voorzijde
Plaatsing voor montage van het glas
Klikmontage

MOD 8634


Aluminium	Onbewerkt
	
168634-050-00	L = 5 m
Aluminium	Geborsteld, geanodiseerd
OUTDOOR	
168634-050-18	L = 5 m



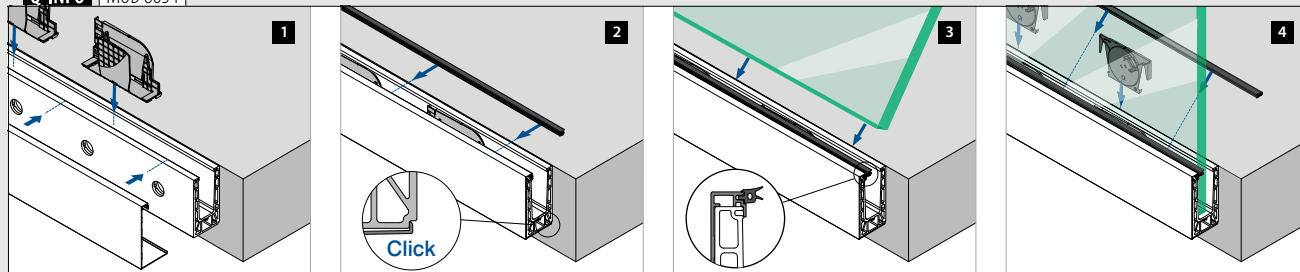
Q-INFO MOD 8238



Q-INFO Aluminium



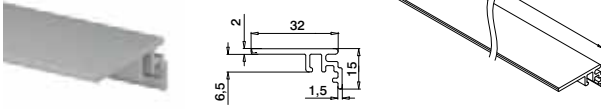
Q-INFO MOD 8634



Glasrailingbasis

Aansluitprofielen

Voor alle Strong-vloerprofielen

**MOD 6973****Aluminium** Onbewerkt

166973-50-00	L = 5 m
--------------	---------

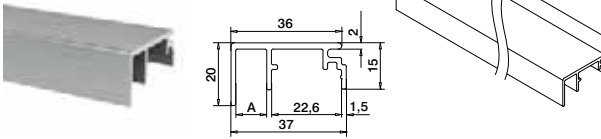
Aluminium Geborsteld, geanodiseerd

OUTDOOR	L = 5 m
----------------	---------

166973-50-18

PREFIX

Voor Strong topprofielen

**MOD 6975****Aluminium** Onbewerkt

166975-010-50-00	A 10	L = 5 m
------------------	------	---------

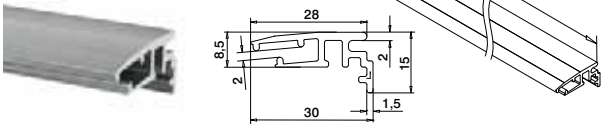
Aluminium Geborsteld, geanodiseerd

OUTDOOR	L = 5 m
----------------	---------

166975-010-50-18

NEW**PREFIX**

Voor alle Strong-vloerprofielen

**MOD 6979****Aluminium** Onbewerkt

166979-002-50-00	L = 5 m
------------------	---------

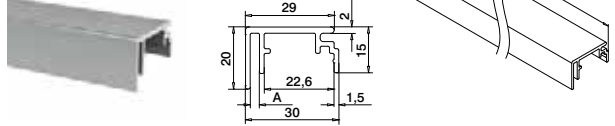
Aluminium Geborsteld, geanodiseerd

OUTDOOR	L = 5 m
----------------	---------

166979-002-50-18

NEW**PREFIX**

Voor Strong topprofielen

**MOD 6975****Aluminium** Onbewerkt

166975-003-50-00	A 3	L = 5 m
------------------	-----	---------

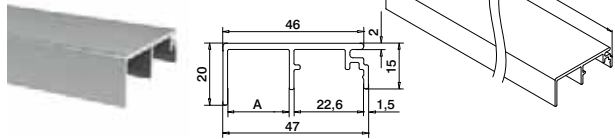
Aluminium Geborsteld, geanodiseerd

OUTDOOR	L = 5 m
----------------	---------

166975-003-50-18

NEW**PREFIX**

Voor Strong topprofielen

**MOD 6975****Aluminium** Onbewerkt

166975-020-50-00	A 20	L = 5 m
------------------	------	---------

Aluminium Geborsteld, geanodiseerd

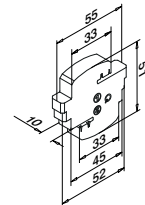
OUTDOOR	L = 5 m
----------------	---------

166975-020-50-18

NEW**PREFIX**

Glasrailingbasis

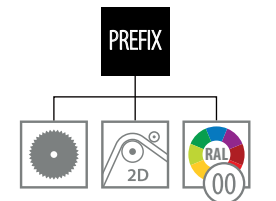
Afdek-/scheidsrubber

**MOD 8605****Toebehoren**

208605-010	5
------------	---

NEW**PREFIX****Q-INFO** Aluminium

Onbewerkt

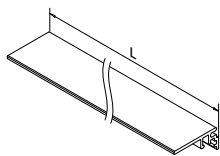
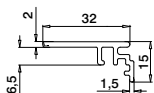
Geborsteld,
geanodiseerd**Q-INFO****PREFIX**

2D

RAL
00**Q-INFO** MOD 8605

Aansluitprofielen

Voor alle Strong-vloerprofielen



MOD 6973

Aluminium Onbewerkt

166973-50-00 L = 5 m

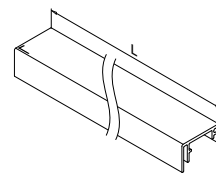
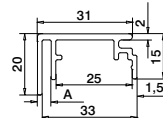
Aluminium Geborsteld, geanodiseerd

OUTDOOR

166973-50-18 L = 5 m

PREFIX

Voor Strong **zij**profielen



MOD 6977

Aluminium Onbewerkt

166977-003-50-00 3 L = 5 m

Aluminium Geborsteld, geanodiseerd

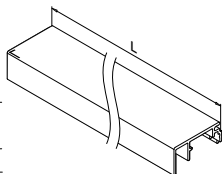
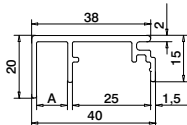
OUTDOOR

166977-003-50-18 3 L = 5 m

NEW

PREFIX

Voor Strong **zij**profielen



MOD 6977

Aluminium Onbewerkt

166977-010-50-00 10 L = 5 m

Aluminium Geborsteld, geanodiseerd

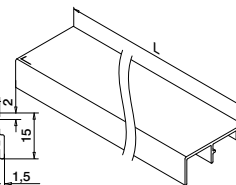
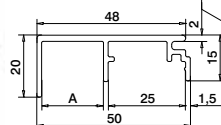
OUTDOOR

166977-010-50-18 10 L = 5 m

NEW

PREFIX

Voor Strong **zij**profielen



MOD 6977

Aluminium Onbewerkt

166977-020-50-00 20 L = 5 m

Aluminium Geborsteld, geanodiseerd

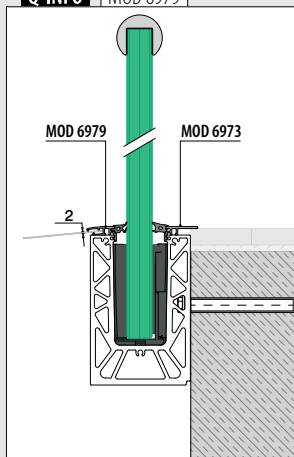
OUTDOOR

166977-020-50-18 20 L = 5 m

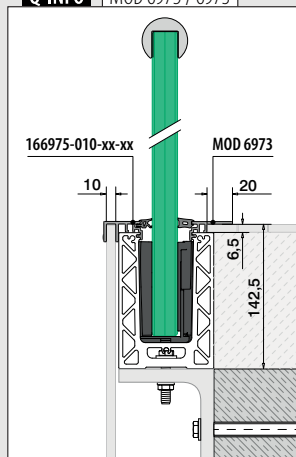
NEW

PREFIX

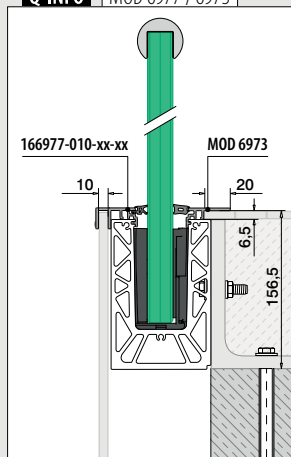
Q-INFO MOD 6979



Q-INFO MOD 6975 / 6973




Q-INFO MOD 6977 / 6973





- Ontworpen voor:** Licht en gemiddeld gebruik
Gebruik: Binnen en buiten
Varianten: Topmontage, ingieten en zijmontage
Toepassing: Balkons, galerijen, loopbruggen, afscheidingen en trappen
Materiaal: Aluminium (onbewerkt of geborsteld geanodiseerd)
Glasdikte: 12 tot 21,52 mm

Vind alle informatie over Easy Glass Slim online:



<https://q-ne.ws/Slim23>

EASY GLASS® SLIM

Populaire slanke en transparante looks



Easy Glass® Slim is een ware klassieker binnen ons glasrailingassortiment. Of u nu een balustrade zoekt voor een woning, kantoor of publieke ruimte, dit systeem is de kostenefficiënte oplossing. Het minimalistische design bestaat onder meer uit een slank vloerprofiel dat helpt om het gewicht laag te houden.

Easy Glass® Slim

Max. lijnlast (kN/m)

NL

0,8

GOEDKEURING
VOLGENS
BOUWBESLUIT
EN1991

GOEDKEURING
VOLGENS
BOUWBESLUIT
EN1990


NEN
2608

Let op de specificaties zoals bevestigingsmiddelen en glasafmetingen van de desbetreffende keurmerken.

Internationaal getest/berekend/gecertificeerd:



- 1 Het topmontage vloerprofiel van Slim is slechts 45 mm breed, wat het een uiterst kosteneffectieve oplossing maakt met een elegante look.
- 2 Het vloerprofiel is licht van gewicht en gemakkelijk te hanteren - ideaal voor op locatie.



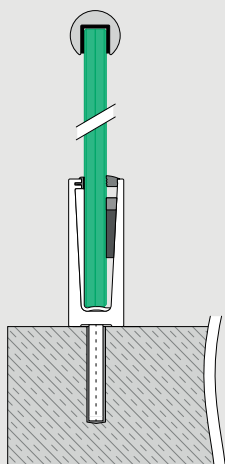
EASY GLASS® SLIM VARIANTEN

Slim

Topmontage

- Ook voor ingieten

97

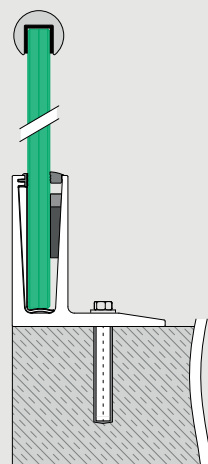


Slim F

Topmontage

- Voor onafgewerkte vloeren
- Ook voor montage tot betonrand

99

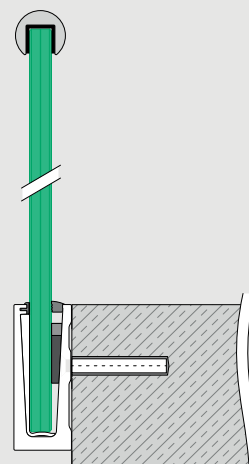


Slim

Zijmontage

- Vloerprofielbekleding verkrijgbaar


100



Glasrailingbasis

Safety Wedge System (rubber- en keggensets)

Voor vaste glasinklemming



MOD 8000

Toebehoren

Voor monolithisch glas	T	
208000-050-12	12	L = 5 m
208000-050-15	15	L = 5 m
208000-050-19	19	L = 5 m

Voor gelaagd glas

208000-050-13	12,76	L = 5 m
208000-050-14	13,52	L = 5 m
208000-050-17	16,76	L = 5 m
208000-050-18	17,52	L = 5 m
208000-050-21	20,76	L = 5 m
208000-050-22	21,52	L = 5 m

Toebehoren

Easy Glass® Multitool




MOD 1001

Toebehoren

	Q	
201001	Q-71	1

Glasrailingbasis

Scheidingsrubber



MOD 8105

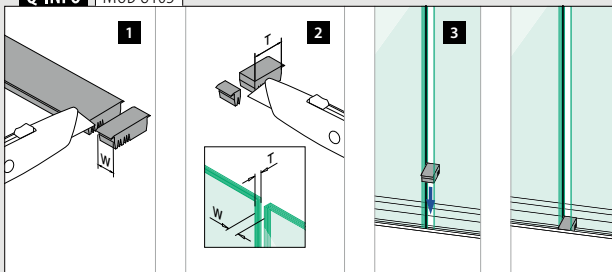
Toebehoren

SELL OUT	208105-025		L = 2,5 m
----------	------------	--	-----------

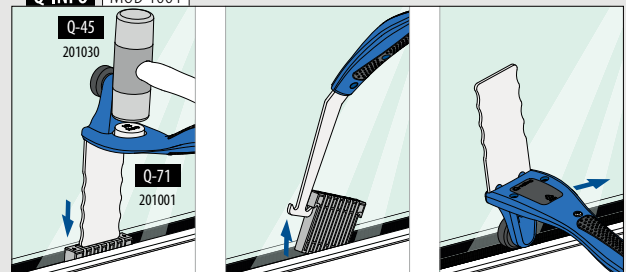


SELL OUT Uitsluitend zo lang de voorraad strekt.

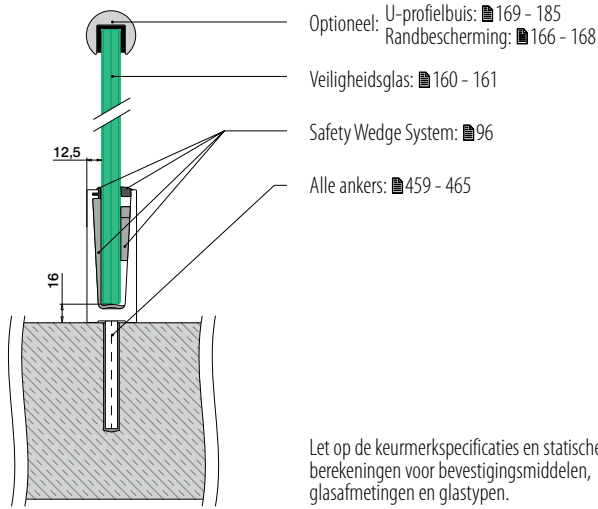
Q-INFO MOD 8105



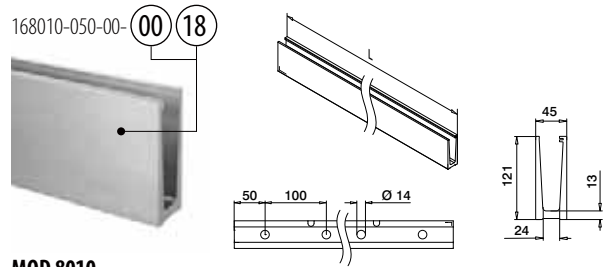
Q-INFO MOD 1001



Vloerprofielen voor topmontage



Let op de keurmerkspecificaties en statische berekeningen voor bevestigingsmiddelen, glasafmetingen en glastypen.



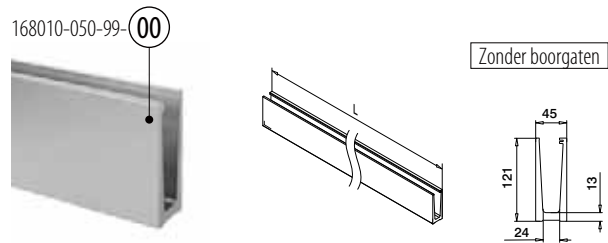
MOD 8010

Aluminium Onbewerkt

NEW 168010-050-00-00 459 - 465 L = 5 m

Aluminium Geborsteld, geanodiseerd
OUTDOOR

SELL OUT 168010-050-00-18 459 - 465 L = 5 m



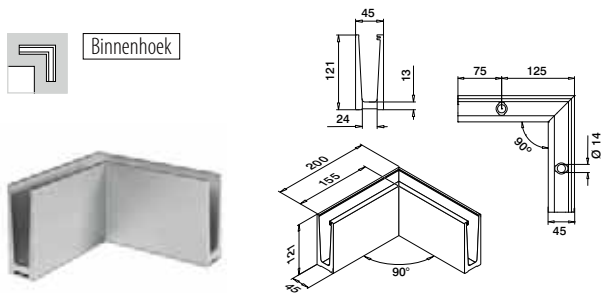
MOD 8010

Aluminium Onbewerkt

SELL OUT 168010-050-99-00 L = 5 m



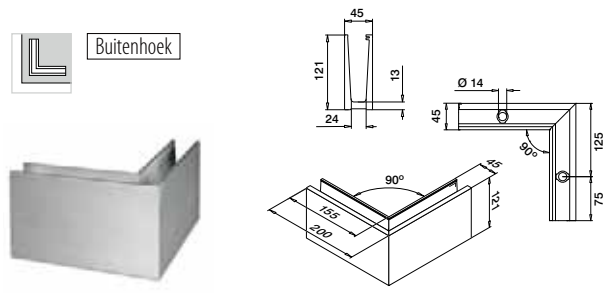
Hoeken voor topmontage



MOD 8011

Aluminium Geborsteld, geanodiseerd
OUTDOOR

SELL OUT 168011-01-18 459 - 465 1



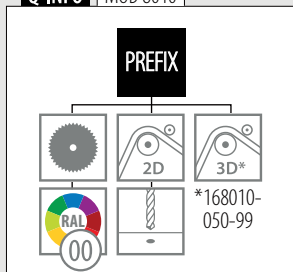
MOD 8011

Aluminium Geborsteld, geanodiseerd
OUTDOOR

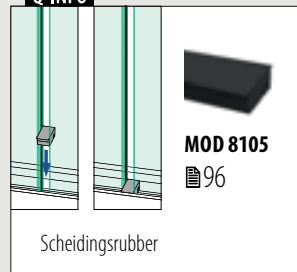
SELL OUT 168011-02-18 459 - 465 1



Q-INFO MOD 8010



Q-INFO

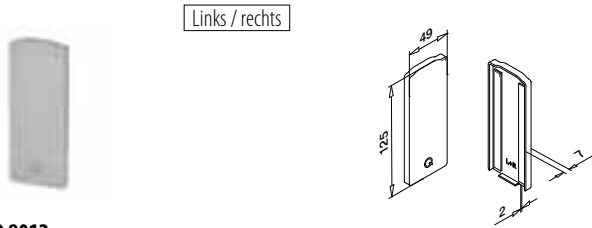


Q-INFO Aluminium



Glasrailingbasis

Eindkappen voor topmontage



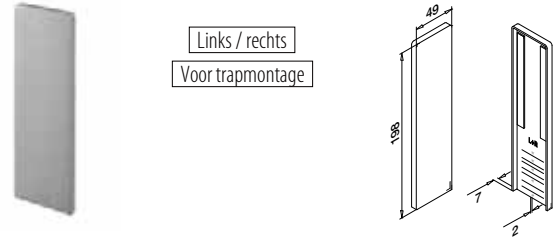
Links / rechts

MOD 8012**Aluminium** Onbewerkt**Tape**

SELL OUT	168012-00-00	Los bijgeleverd	1
-------------	--------------	-----------------	---

Aluminium Geborsteld, geanodiseerd**OUTDOOR**

SELL OUT	168012-00-18	Voorgemonteerd	1
-------------	--------------	----------------	---



Links / rechts

Voor trapmontage

MOD 8013**Aluminium** Geborsteld, geanodiseerd**Tape**

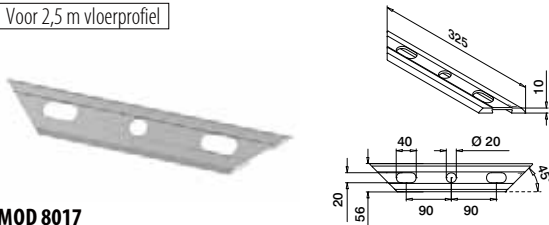
SELL OUT	168013-00-18	Voorgemonteerd	1
-------------	--------------	----------------	---



Glasrailingbasis

Drainageprofielen voor topmontage


Voor 2,5 m vloerprofiel

**MOD 8017****Aluminium** Geborsteld, geanodiseerd**OUTDOOR**

SELL OUT	168017-18		8
-------------	-----------	--	---

International Design Model Protection

Q-INFO MOD 8017

Montage-
informatie:[https://q-ne.ws/
Slim23](https://q-ne.ws/Slim23)

Q-INFO Aluminium

00

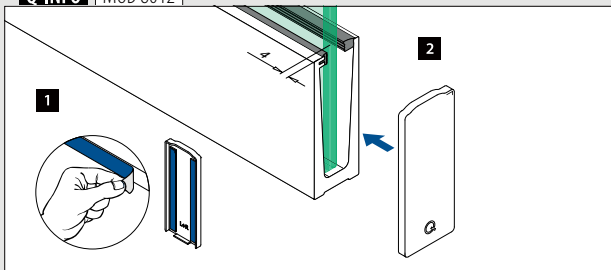


Onbewerkt

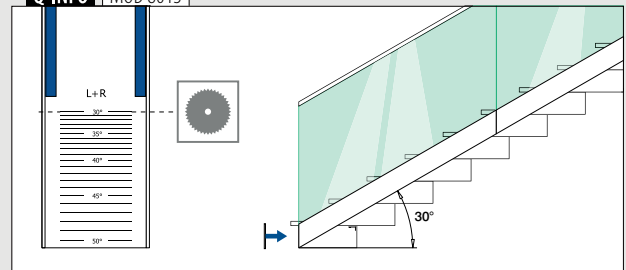
18

Geborsteld,
geanodiseerd

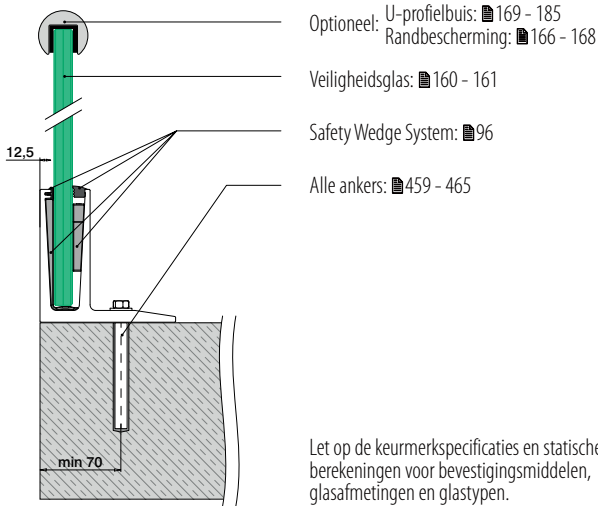
Q-INFO MOD 8012



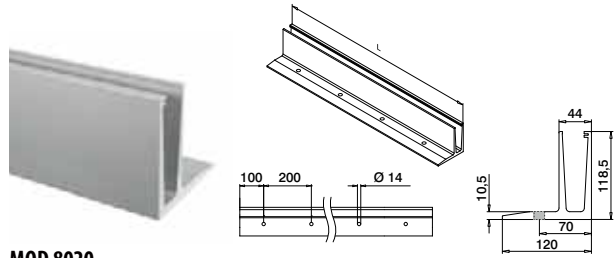
Q-INFO MOD 8013



Vloerprofielen voor topmontage



Let op de keurmerkspecificaties en statische berekeningen voor bevestigingsmiddelen, glasafmetingen en glastypen.



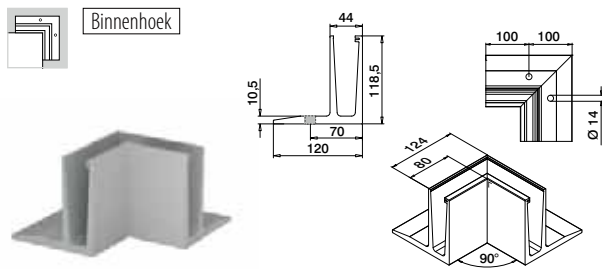
MOD 8020

Aluminium Geborsteld, geanodiseerd
OUTDOOR

SELL OUT 168020-050-00-18 459 - 465 L = 5 m



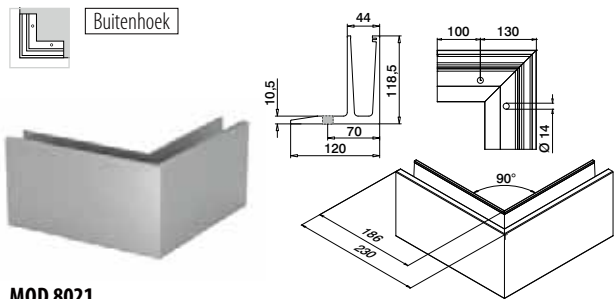
Hoeken voor topmontage



MOD 8021

Aluminium Geborsteld, geanodiseerd
OUTDOOR

SELL OUT 168021-01-18 459 - 465 1



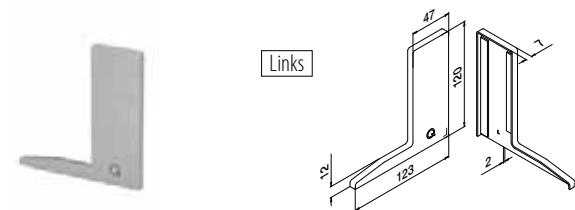
MOD 8021

Aluminium Geborsteld, geanodiseerd
OUTDOOR

SELL OUT 168021-02-18 459 - 465 1



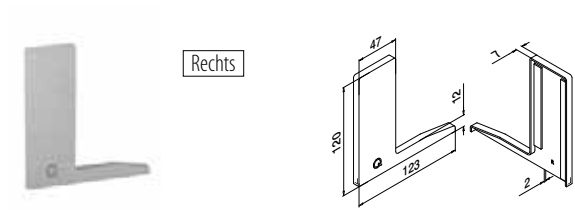
Eindkappen voor topmontage



MOD 8022

Aluminium Geborsteld, geanodiseerd
OUTDOOR Tape

SELL OUT 168022-01-18 Voorgemonteerd 1

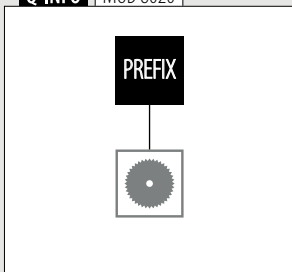


MOD 8022

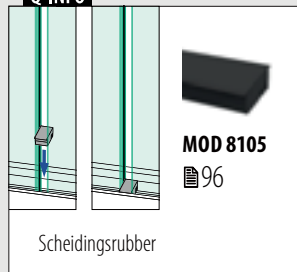
Aluminium Geborsteld, geanodiseerd
OUTDOOR Tape

SELL OUT 168022-02-18 Voorgemonteerd 1

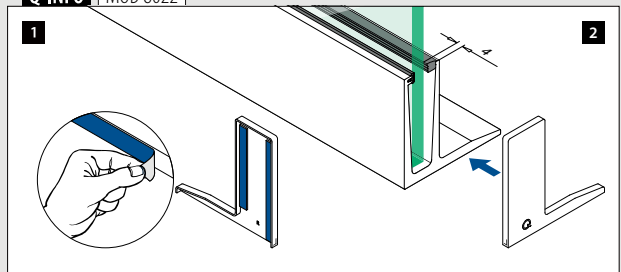
Q-INFO MOD 8020



Q-INFO

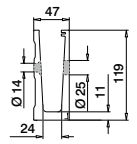
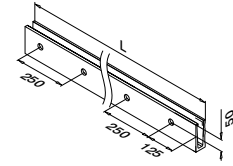
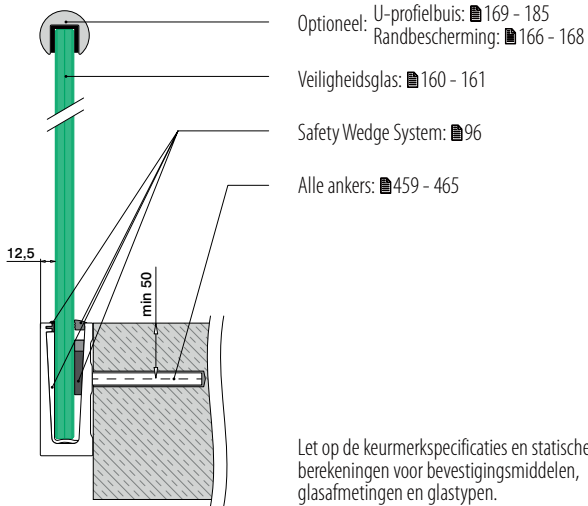


Q-INFO MOD 8022



Glasrailingbasis

Vloerprofielen voor zijmontage



MOD 8030

Aluminium Geborsteld, geanodiseerd

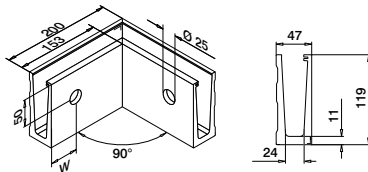
OUTDOOR

SELL OUT 168030-050-00-18 ■ 459 - 465 L = 5 m



Glasrailingbasis

Hoeken voor zijmontage



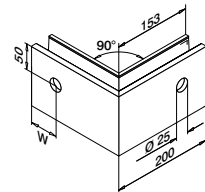
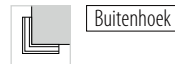
MOD 8031

Aluminium Geborsteld, geanodiseerd

OUTDOOR

W

SELL OUT 168031-01-18 100* ■ 459 - 465 1



MOD 8031

Aluminium Geborsteld, geanodiseerd

OUTDOOR

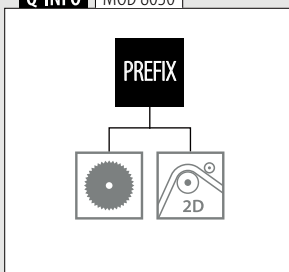
W

SELL OUT 168031-02-18 100* ■ 459 - 465 1

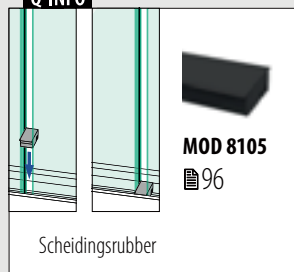


*De positie van de gaten kan afwijken vanwege de productiemethode.

Q-INFO MOD 8030



Q-INFO

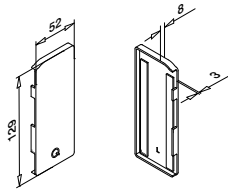


SELL OUT Uitsluitend zo lang de voorraad strekt.

Eindkappen voor zijmontage



Links
Gebruik met bekleding



MOD 8034

Aluminium Geborsteld, geanodiseerd

OUTDOOR

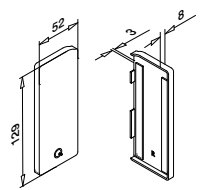
Tape



SELL OUT	168034-01-18	Voorgemonteerd	1
----------	--------------	----------------	---



Rechts
Gebruik met bekleding



MOD 8034

Aluminium Geborsteld, geanodiseerd

OUTDOOR

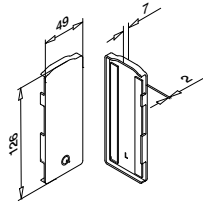
Tape



SELL OUT	168034-02-18	Voorgemonteerd	1
----------	--------------	----------------	---



Links
Gebruik zonder bekleding



MOD 8032

Aluminium Geborsteld, geanodiseerd

OUTDOOR

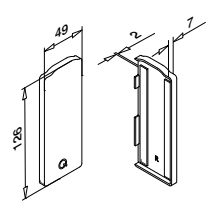
Tape



SELL OUT	168032-01-18	Voorgemonteerd	1
----------	--------------	----------------	---



Rechts
Gebruik zonder bekleding



MOD 8032

Aluminium Geborsteld, geanodiseerd

OUTDOOR

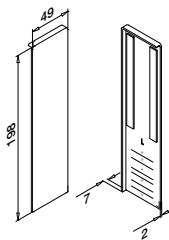
Tape



SELL OUT	168032-02-18	Voorgemonteerd	1
----------	--------------	----------------	---



Links
Gebruik met of
zonder bekleding
Voor trapmontage



MOD 8033

Aluminium Geborsteld, geanodiseerd

OUTDOOR

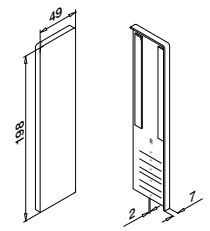
Tape



SELL OUT	168033-01-18	Voorgemonteerd	1
----------	--------------	----------------	---



Rechts
Gebruik met of
zonder bekleding
Voor trapmontage



MOD 8033

Aluminium Geborsteld, geanodiseerd

OUTDOOR

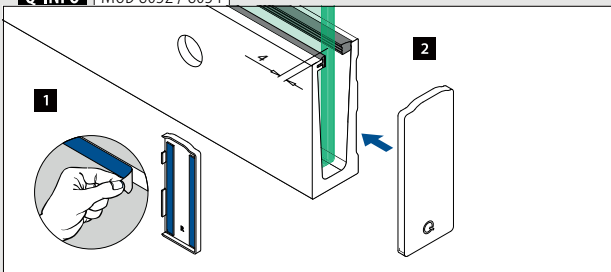
Tape



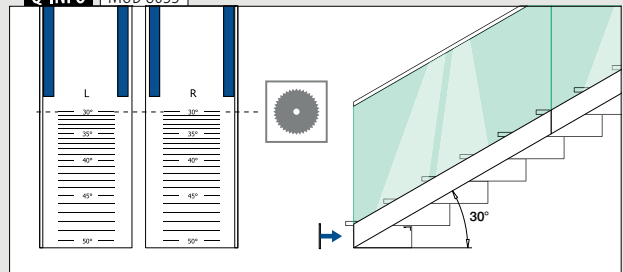
SELL OUT	168033-02-18	Voorgemonteerd	1
----------	--------------	----------------	---



Q-INFO MOD 8032 / 8034



Q-INFO MOD 8033

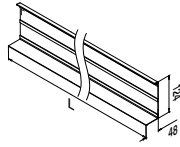


Glasrailingbasis

Bekleding voor zijmontage



Bekleding voorzijde



MOD 8035

Aluminium Geborsteld, geanodiseerd

OUTDOOR

Tape

SELL
OUT

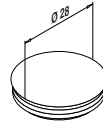
168035-025-18

Voorgemonteerd

L = 2,5 m

Glasrailingbasis

Afdekcapen voor zijmontage

Gebruik zonder
bekleding

MOD 8038

Kunststof Aluminium wit RAL 9006

INDOOR

SELL
OUT

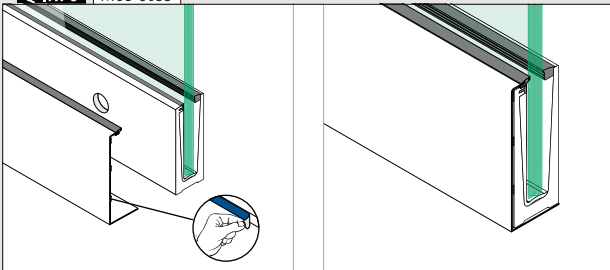
158038-36

10

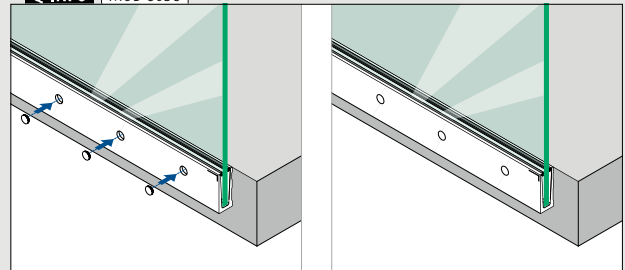
SELL
OUT

Uitsluitend zo lang de voorraad strekt.

Q-INFO MOD 8035



Q-INFO MOD 8038








Ontworpen voor: Gemiddeld tot zwaar gebruik
Gebruik: Binnen en buiten
Varianten: Topmontage, ingieten en zijmontage
Toepassing: Balkons, galerijen, loopbruggen, afscheidingen en trappen
Materiaal: Aluminium (onbewerkt of geborsteld geanodiseerd)
Glasdikte: 12 tot 21,52 mm

Vind alle informatie over Easy Glass Pro online:



<https://q-ne.ws/Pro23>

EASY GLASS® PRO

Voer al het werk vanaf de binnenzijde uit




Easy Glass® Pro monteren is ongecompliceerd. En met de verstelbare rubbers en keggenset van het Safety Wedge System kunt u de glaspanelen ook nog eens individueel tot 10 mm in verticale richting uitlijnen. Kies bovendien uit vier verschillende vloerprofielen. Zo is er altijd een Pro oplossing die bij uw project past.


Easy Glass® Pro	NL	GOEDKEURING VOLGENS BOUWBESLUIT EN1991	GOEDKEURING VOLGENS BOUWBESLUIT EN1990	NEN 2608
Max. lijnlast (kN/m)	0,8			

Let op de specificaties zoals bevestigingsmiddelen en glasafmetingen van de desbetreffende keurmerken.

Internationaal getest/berekend/gecertificeerd:



- 1 Kies uit 4 verschillende vloerprofielen. Er is er een voor elk type project.
- 2 Elk individueel glaspaneel is in elke richting tot 10 mm (1°) instelbaar - een handeling die vanuit de binnenkant van het balkon kan worden gedaan.

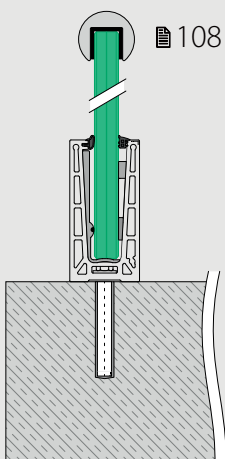


EASY GLASS® PRO VARIANTEN

Pro

Topmontage

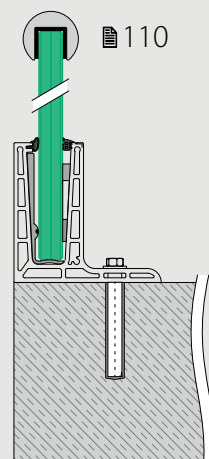
- Ook voor ingieten



Pro F

Topmontage

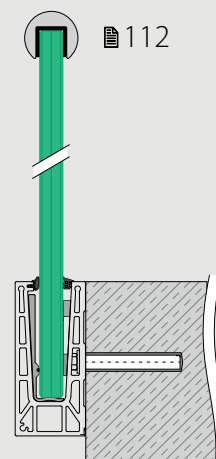
- Voor onafgewerkte vloeren
- Ook voor montage tot of over de betonrand



Pro

Zijmontage

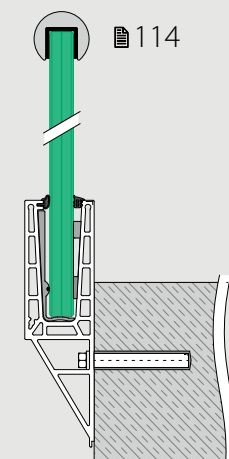
- Vloerprofielbekleding verkrijgbaar



Pro Y

Zijmontage


- Voor onafgewerkte vloeren
- Ook voor montage tot of over de betonrand
- Vloerprofielbekleding verkrijgbaar



Glasrailingbasis

Safety Wedge System (rubber- en keggensets)

Voor instelbare glasinklemming



MOD 8101

Toebehoren

Voor monolithisch glas

T



SELL OUT	208101-050-12	12	L = 5 m
SELL OUT	208101-050-15	15	L = 5 m
SELL OUT	208101-050-19	19	L = 5 m

Voor gelaagd glas

SELL OUT	208101-050-13	12,76	L = 5 m
SELL OUT	208101-050-14	13,52	L = 5 m
SELL OUT	208101-050-17	16,76	L = 5 m
SELL OUT	208101-050-18	17,52	L = 5 m
SELL OUT	208101-050-21	20,76	L = 5 m
SELL OUT	208101-050-22	21,52	L = 5 m

International Design Model Protection

Toebehoren

Easy Glass® Multitool



MOD 1001

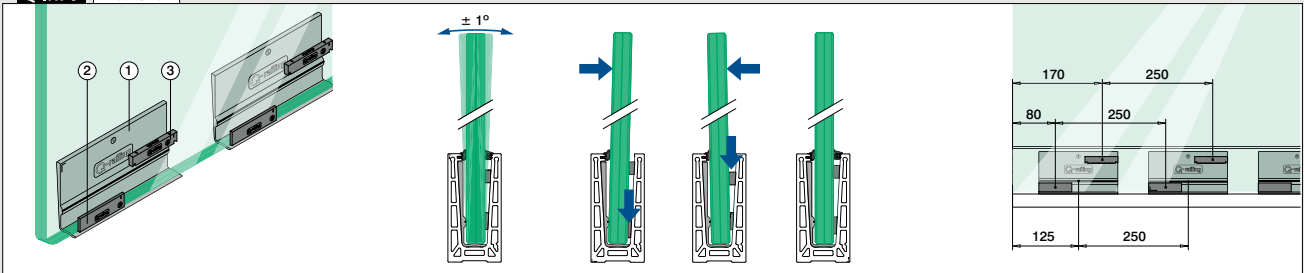
Toebehoren

Q



201001	Q-71	1
--------	------	---


Q-INFO MOD 8101



Glasrailingbasis

Safety Wedge System (rubber- en keggensets)

Voor vaste glasinklemming



MOD 8100

Toebehoren

Voor monolithisch glas

T



SELL OUT	208100-050-12	12	L = 5 m
SELL OUT	208100-050-15	15	L = 5 m
SELL OUT	208100-050-19 <th>19</th> <th>L = 5 m</th>	19	L = 5 m

Voor gelaagd glas

SELL OUT	208100-050-13	12,76	L = 5 m
SELL OUT	208100-050-14	13,52	L = 5 m
SELL OUT	208100-050-17	16,76	L = 5 m
SELL OUT	208100-050-18	17,52	L = 5 m
SELL OUT	208100-050-21	20,76	L = 5 m
SELL OUT	208100-050-22	21,52	L = 5 m

International Design Model Protection

Toebehoren

Easy Glass® Multitool



MOD 1001

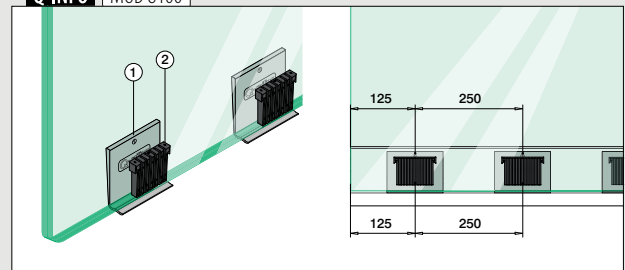
Toebehoren

Q



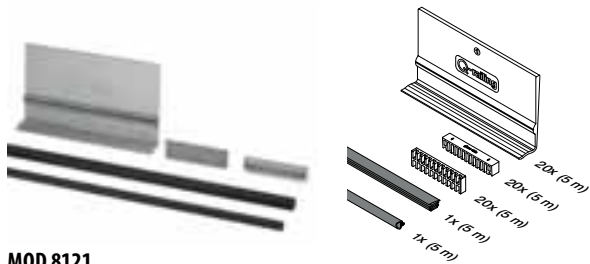
201001	Q-71	1
--------	------	---

Q-INFO MOD 8100



Safety Wedge System (rubber- en keggensets)

Voor instelbare glasinklemming **Easy Glass® Pro F**



MOD 8121

Toebehoren

Voor monolithisch glas		
	T	
208121-050-12	12	L = 5 m
208121-050-15	15	L = 5 m
208121-050-19	19	L = 5 m

Voor gelaagd glas

SELL OUT	208121-050-13	12,76	L = 5 m
SELL OUT	208121-050-14	13,52	L = 5 m
SELL OUT	208121-050-17	16,76	L = 5 m
SELL OUT	208121-050-18	17,52	L = 5 m
SELL OUT	208121-050-21	20,76	L = 5 m
SELL OUT	208121-050-22	21,52	L = 5 m

International Design Model Protection

Easy Glass® Multitool

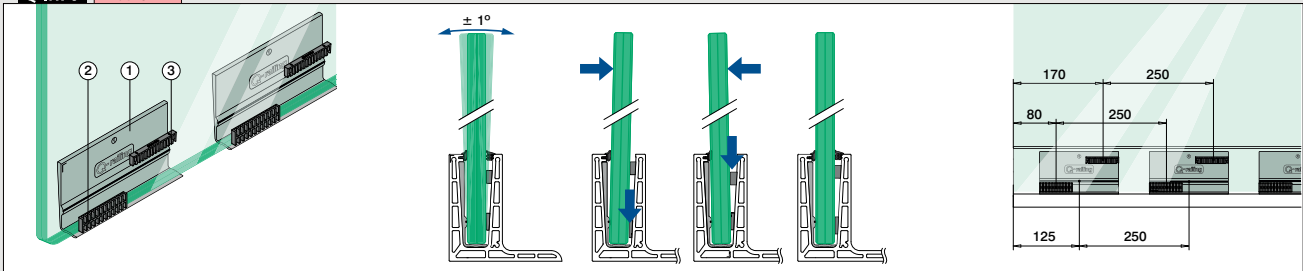


MOD 1001

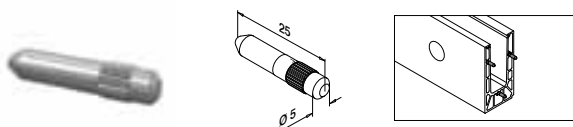
Toebehoren

	Q	
201001	Q-71	1

Q-INFO MOD 8121



Verbindingsstiften



MOD 3005

316 Onbewerkt


OUTDOOR

143005		6
--------	--	---



SELL OUT Uitsluitend zo lang de voorraad strekt.

Scheidingsrubber



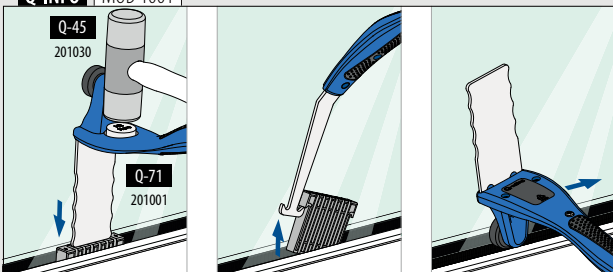
MOD 8105

Toebehoren

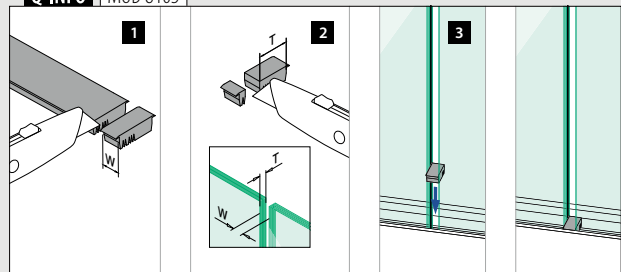
SELL OUT	208105-025		L = 2,5 m
----------	------------	--	-----------



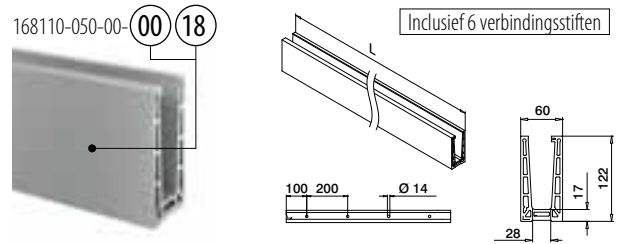
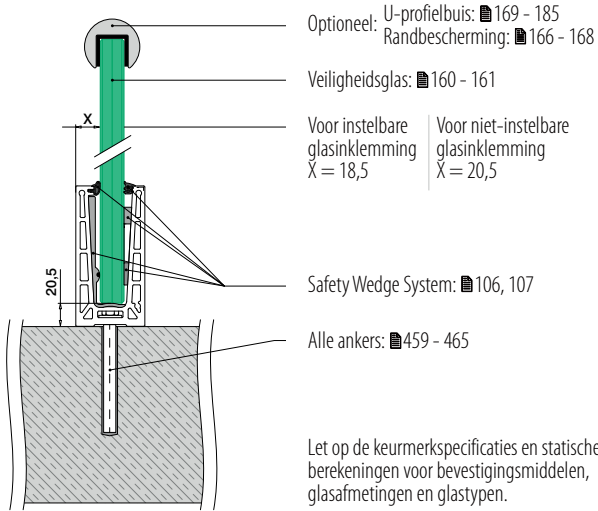
Q-INFO MOD 1001



Q-INFO MOD 8105



Vloerprofielen voor topmontage



MOD 8110

Aluminium Onbewerkt

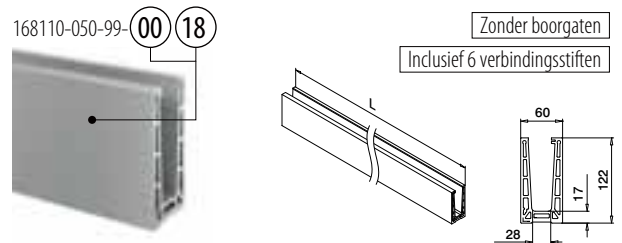
SELL OUT	168110-050-00-00	■ 459 - 465	L = 5 m
----------	------------------	-------------	---------

Aluminium Geborsteld, geanodiseerd

SELL OUT	168110-050-00-18	■ 459 - 465	L = 5 m
----------	------------------	-------------	---------



International Design Model Protection



MOD 8110

Aluminium Onbewerkt

SELL OUT	168110-050-99-00	L = 5 m
----------	------------------	---------

Aluminium Geborsteld, geanodiseerd

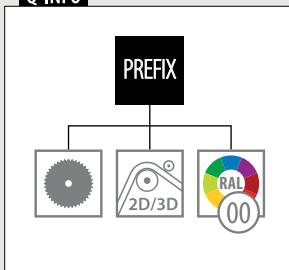
SELL OUT	168110-050-99-18	L = 5 m
----------	------------------	---------



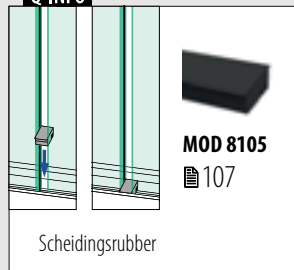
International Design Model Protection

SELL OUT Uitsluitend zo lang de voorraad strekt.

Q-INFO



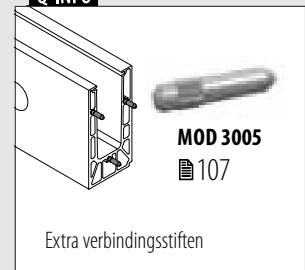
Q-INFO



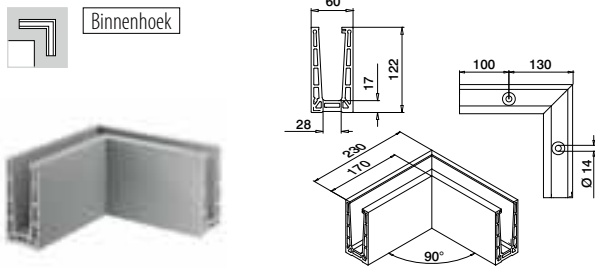
Q-INFO Aluminium



Q-INFO



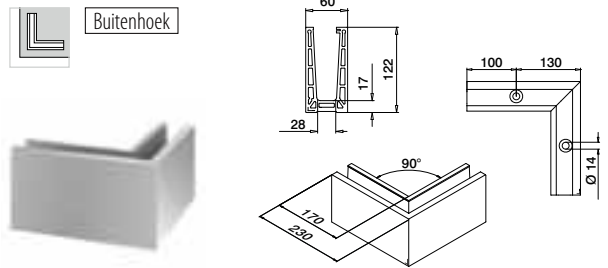
Hoeken voor topmontage



MOD 8111

Aluminium Geborsteld, geanodiseerd
OUTDOOR

SELL OUT	168111-01-18	459 - 465	1
----------	--------------	-----------	---



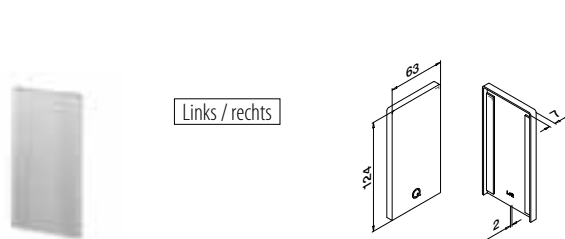
MOD 8111

Aluminium Geborsteld, geanodiseerd
OUTDOOR

SELL OUT	168111-02-18	459 - 465	1
----------	--------------	-----------	---



Eindkappen voor topmontage



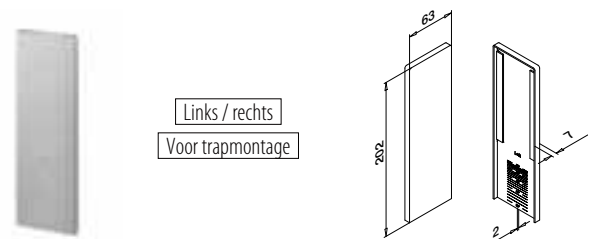
MOD 8112

Aluminium Onbewerkt
Tape

SELL OUT	168112-00-00	Los bijgeleverd	1
----------	--------------	-----------------	---

Aluminium Geborsteld, geanodiseerd
OUTDOOR

SELL OUT	168112-00-18	Voorgemonteerd	1
----------	--------------	----------------	---



MOD 8113

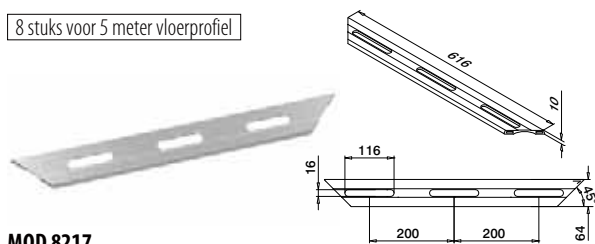
Aluminium Geborsteld, geanodiseerd
OUTDOOR **Tape**

SELL OUT	168113-00-18	Voorgemonteerd	1
----------	--------------	----------------	---



Drainageprofielen voor topmontage

8 stuks voor 5 meter vloerprofiel



MOD 8217

Aluminium Geborsteld, geanodiseerd
OUTDOOR

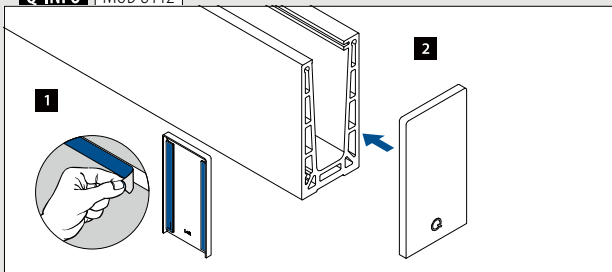
SELL OUT	168217-18		4
----------	-----------	--	---

Q-INFO MOD 8217

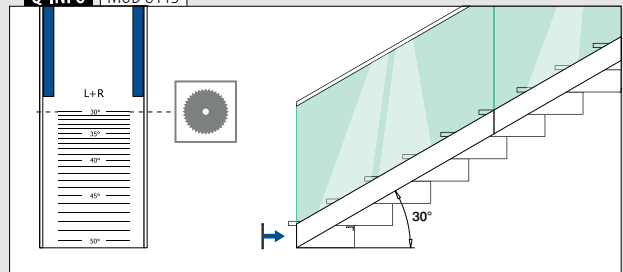
Montage-informatie:

<https://q-ne.ws/Pro23>

Q-INFO MOD 8112

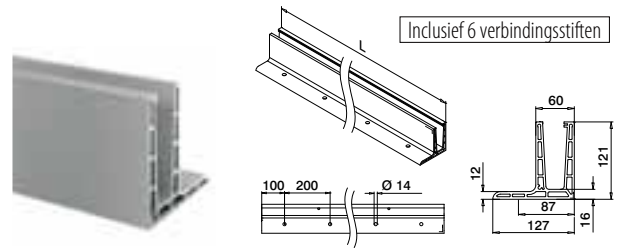
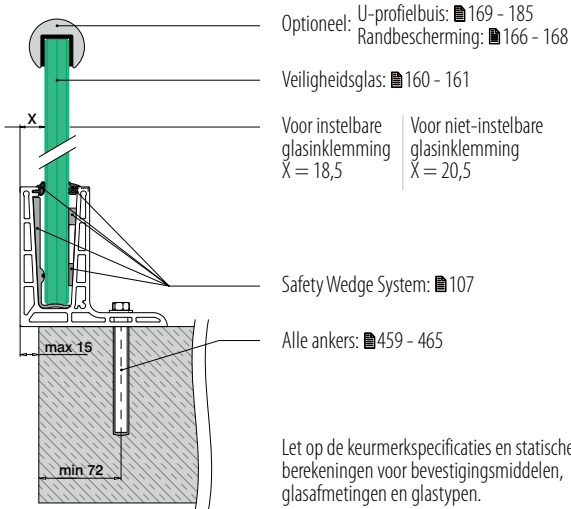


Q-INFO MOD 8113



Glasrailingbasis

Vloerprofielen voor topmontage



MOD 8120

Aluminium Geborsteld, geanodiseerd

OUTDOOR

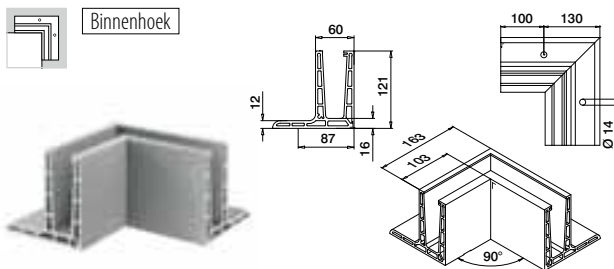
SELL OUT 168120-050-00-18 ■ 459 - 465 L = 5 m



International Design Model Protection

Glasrailingbasis

Hoeken voor topmontage

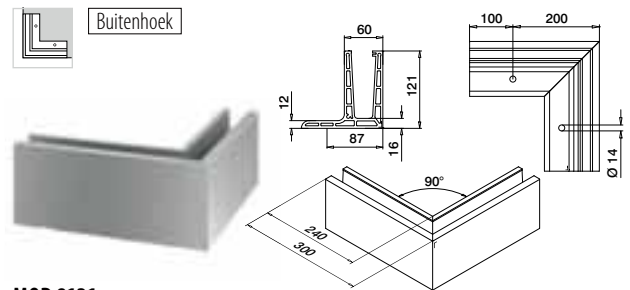


MOD 8121

Aluminium Geborsteld, geanodiseerd

OUTDOOR

SELL OUT 168121-01-18 ■ 459 - 465 1



MOD 8121

Aluminium Geborsteld, geanodiseerd

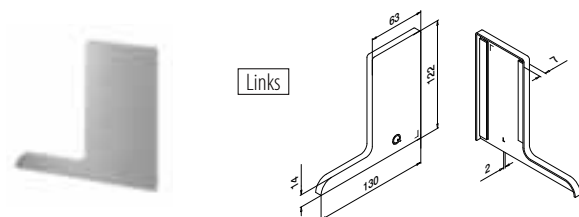
OUTDOOR

SELL OUT 168121-02-18 ■ 459 - 465 1



Glasrailingbasis

Eindkappen voor topmontage



MOD 8122

Aluminium Geborsteld, geanodiseerd

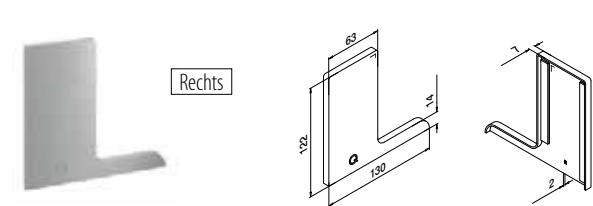
OUTDOOR

Tape

SELL OUT 168122-01-18 Voorgemonteerd 1

SELL OUT

Uitsluitend zo lang de voorraad strekt.



MOD 8122

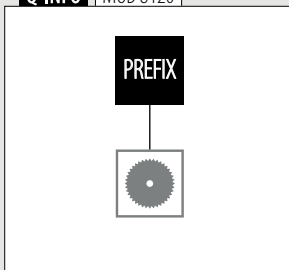
Aluminium Geborsteld, geanodiseerd

OUTDOOR

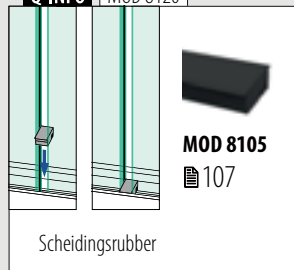
Tape

SELL OUT 168122-02-18 Voorgemonteerd 1

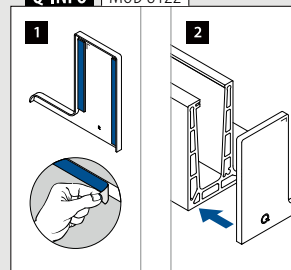
Q-INFO MOD 8120



Q-INFO MOD 8120



Q-INFO MOD 8122



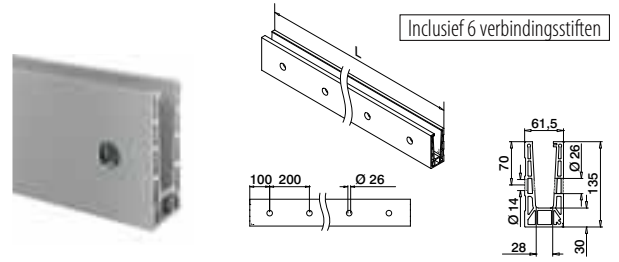
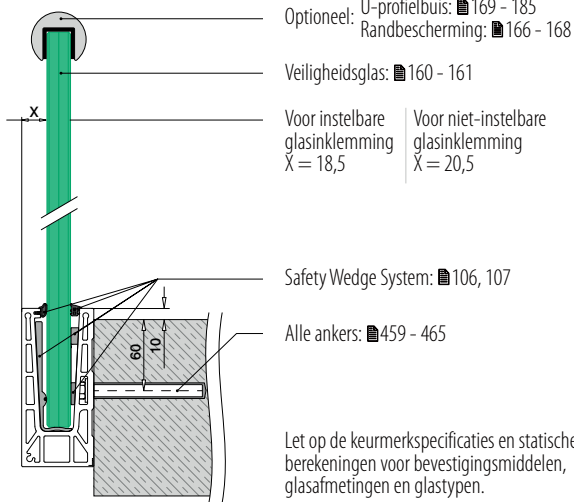
Q-INFO MOD 8120 / 8121





Glasrailingbasis

Vloerprofielen voor zijmontage



MOD 8130

Aluminium Geborsteld, geanodiseerd

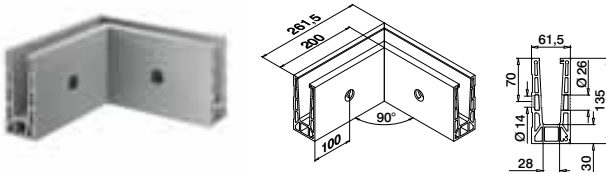
OUTDOOR

SELL OUT 168130-050-00-18 ■ 459 - 465 L = 5 m

International Design
Model Protection

Glasrailingbasis

Hoeken voor zijmontage

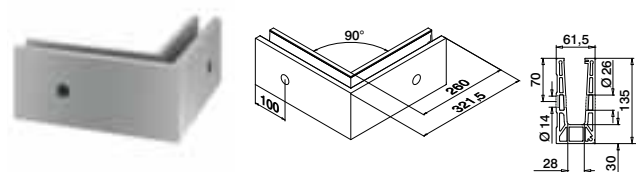
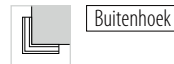


MOD 8131

Aluminium Geborsteld, geanodiseerd

OUTDOOR

SELL OUT 168131-01-18 ■ 459 - 465 1



MOD 8131

Aluminium Geborsteld, geanodiseerd

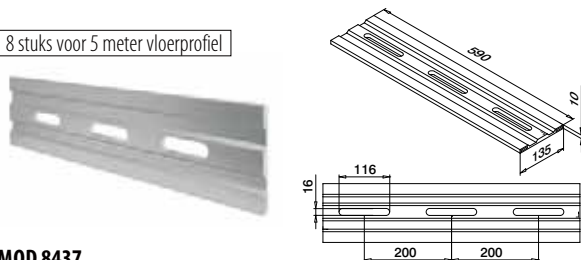
OUTDOOR

SELL OUT 168131-02-18 ■ 459 - 465 1

Glasrailingbasis

Drainageprofielen voor zijmontage

8 stuks voor 5 meter vloerprofiel



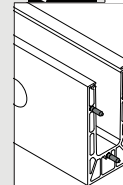
MOD 8437

Aluminium Geborsteld, geanodiseerd

OUTDOOR

SELL OUT 168437-18 4

Q-INFO MOD 8130 / 8131



MOD 3005

■ 107

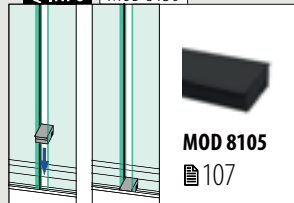
Extra verbindingstiffen

Q-INFO MOD 8130

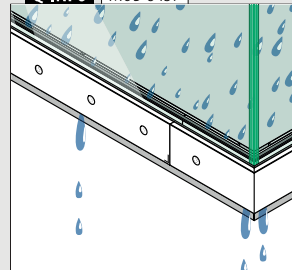
PREFIX



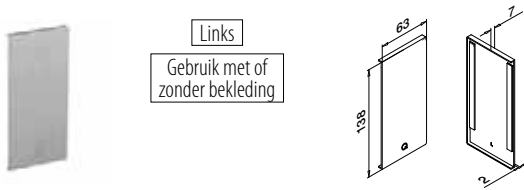
Q-INFO MOD 8130



Q-INFO MOD 8437

Montage-
informatie:[https://q-ne.ws/
Pro23](https://q-ne.ws/Pro23)

Eindkappen voor zijmontage



MOD 8132

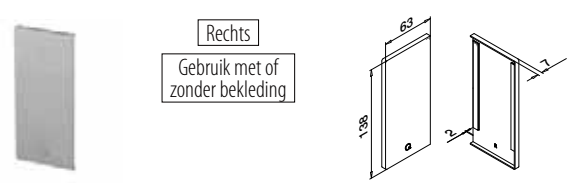
Aluminium Geborsteld, geanodiseerd

OUTDOOR

Tape



SELL OUT	168132-01-18	Voorgemonteerd	1
----------	--------------	----------------	---



MOD 8132

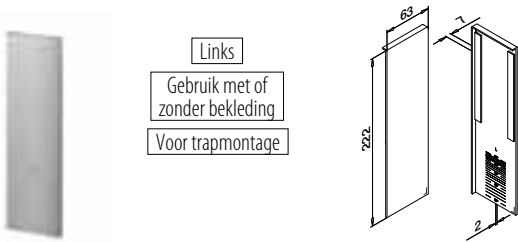
Aluminium Geborsteld, geanodiseerd

OUTDOOR

Tape



SELL OUT	168132-02-18	Voorgemonteerd	1
----------	--------------	----------------	---



MOD 8133

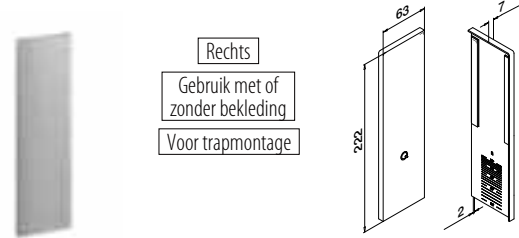
Aluminium Geborsteld, geanodiseerd

OUTDOOR

Tape



SELL OUT	168133-01-18	Voorgemonteerd	1
----------	--------------	----------------	---



MOD 8133

Aluminium Geborsteld, geanodiseerd

OUTDOOR

Tape



SELL OUT	168133-02-18	Voorgemonteerd	1
----------	--------------	----------------	---



Bekleding voor zijmontage



MOD 8135

Aluminium Geborsteld, geanodiseerd

OUTDOOR

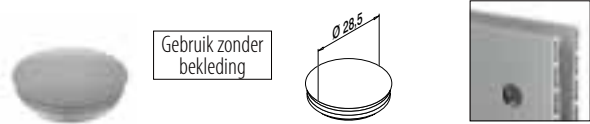
Tape



SELL OUT	168135-050-18	Voorgemonteerd	L = 5 m
----------	---------------	----------------	---------



Afdekkoppen voor zijmontage



MOD 8138

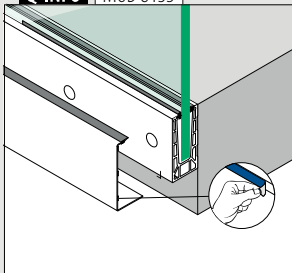
Kunststof Aluminium wit RAL 9006

INDOOR

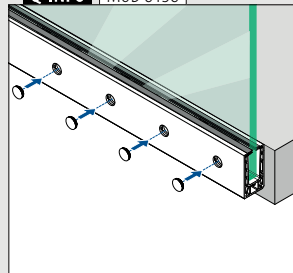


SELL OUT	158138-36		10
----------	-----------	--	----

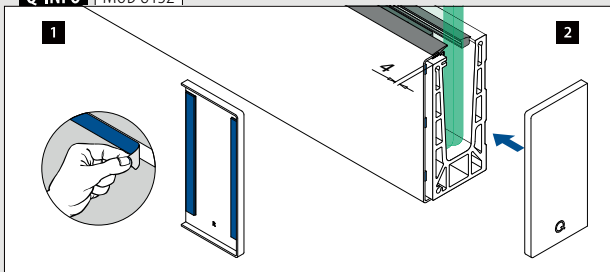
Q-INFO MOD 8135



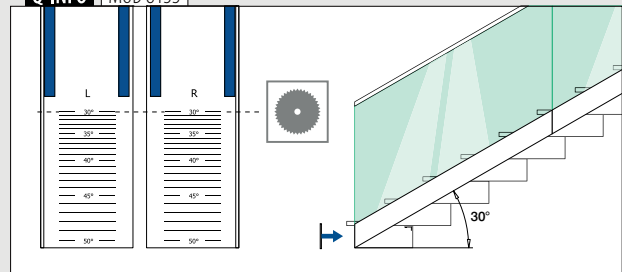
Q-INFO MOD 8138



Q-INFO MOD 8132

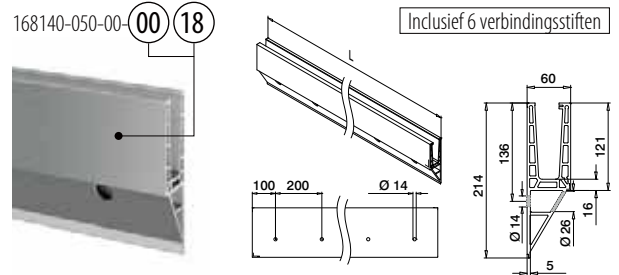
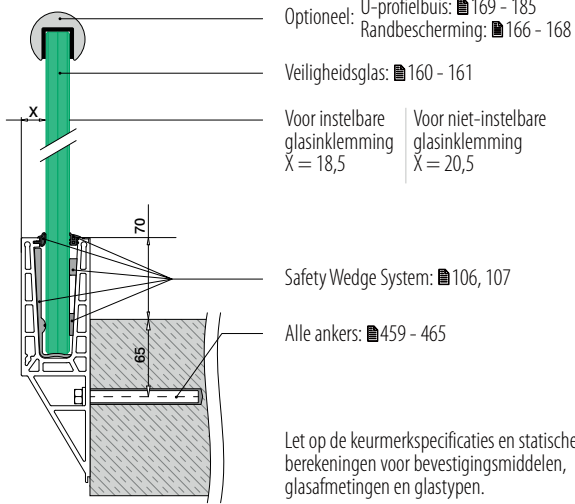


Q-INFO MOD 8133



SELL OUT Uitsluitend zo lang de voorraad strekt.

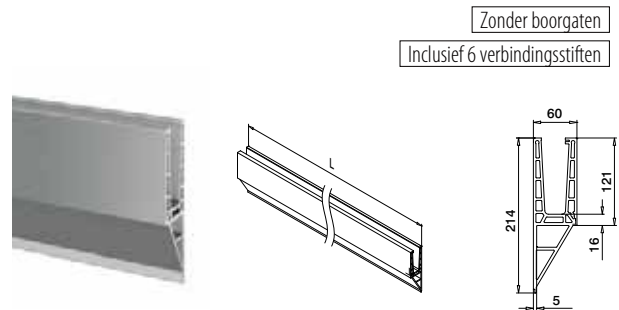
Vloerprofielen voor zijmontage

**MOD 8140****Aluminium** Onbewerkt

SELL OUT 168140-050-00-00 ■ 459 - 465 L = 5 m

Aluminium Geborsteld, geanodiseerd**OUTDOOR**

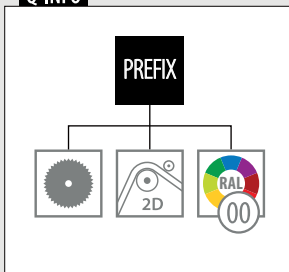
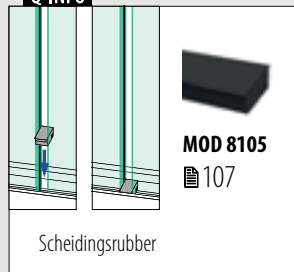
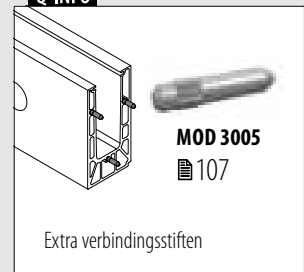
SELL OUT 168140-050-00-18 ■ 459 - 465 L = 5 m

International Design
Model Protection**MOD 8140****Aluminium** Geborsteld, geanodiseerd**OUTDOOR**

SELL OUT 168140-050-99-18 L = 5 m

International Design
Model Protection

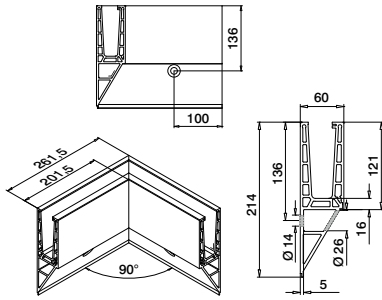
SELL OUT Uitsluitend zo lang de voorraad strekt.

Q-INFO**Q-INFO****Q-INFO Aluminium****Q-INFO**

Hoeken voor zijmontage



Binnenhoek

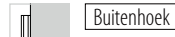


MOD 8141

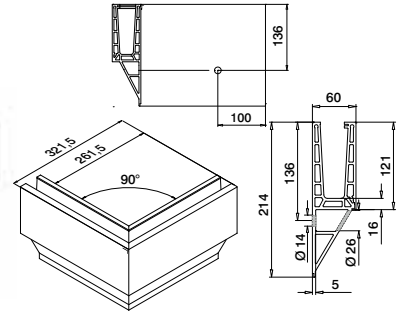
Aluminium Geborsteld, geanodiseerd
OUTDOOR



SELL OUT	168141-01-18	459 - 465	1
----------	--------------	-----------	---



Buitenhoek



MOD 8141

Aluminium Geborsteld, geanodiseerd
OUTDOOR



SELL OUT	168141-02-18	459 - 465	1
----------	--------------	-----------	---

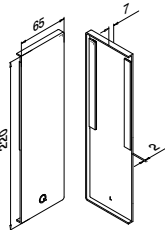


Eindkappen voor zijmontage



Links

Gebruik met of zonder bekleding



MOD 8142

Aluminium Geborsteld, geanodiseerd
OUTDOOR **Tape**

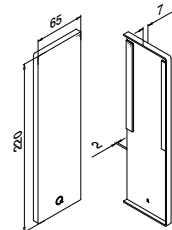


SELL OUT	168142-01-18	Voorgemonteerd	1
----------	--------------	----------------	---



Rechts

Gebruik met of zonder bekleding



MOD 8142

Aluminium Geborsteld, geanodiseerd
OUTDOOR **Tape**

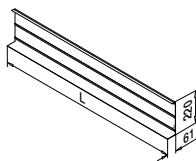


SELL OUT	168142-02-18	Voorgemonteerd	1
----------	--------------	----------------	---

Bekleding voor zijmontage



Bekleding voorzijde



MOD 8145

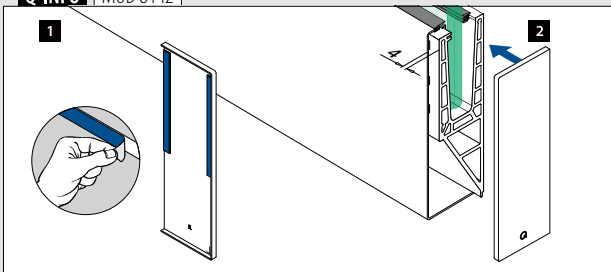
Aluminium Geborsteld, geanodiseerd
OUTDOOR **Tape**



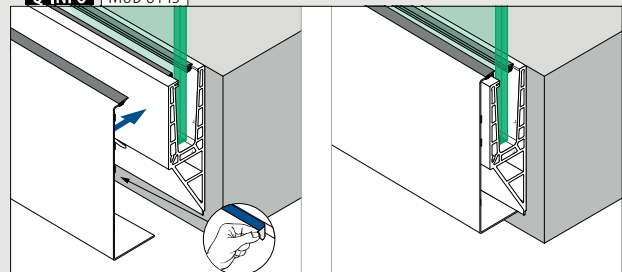
SELL OUT	168145-050-18	Voorgemonteerd	L = 5 m
----------	---------------	----------------	---------



Q-INFO MOD 8142



Q-INFO MOD 8145





Ontworpen voor: Zwaar en extreem zwaar gebruik

Gebruik: Binnen en buiten

Varianten: Topmontage, ingieten en zijmontage

Toepassing: Balkons, galerijen, loopbruggen, afscheidingen en trappen

Materiaal: Aluminium (geborsteld geanodiseerd en onbewerkt)

Glasdikte: 19 tot 31,52 mm

Vind alle informatie over Easy Glass Max online:



<https://q-ne.ws/Max23>

EASY GLASS[®] MAX



IJzersterk en bijzonder veilig

Deze elegante krachtpatser is bestand tegen extreem zware lasten en hoge windbelasting. Zijn combinatie van kracht en handzaamheid maken dit systeem ideaal voor bijvoorbeeld stadions, luchthavens, winkelcentra en andere publieke locaties.

Easy Glass® Max	NL	GOEDKEURING VOLGENS BOUWBESLUIT EN1991	GOEDKEURING VOLGENS BOUWBESLUIT EN1990	NEN 2608
Max. lijnlast (kN/m)	3,0			

Let op de specificaties zoals bevestigingsmiddelen en glasafmetingen van de desbetreffende keurmerken.

Internationaal getest/berekend/gecertificeerd:



- 1 De ideale keuze voor bijvoorbeeld stadions.
- 2 Kan direct op beton worden gemonteerd zonder dat er een staalconstructie nodig is. Met de F- en Y-vormige vloerprofielen plaatst u de balustrade direct op de rand van een betonnen ondergrond.



EASY GLASS® MAX VARIANTEN

Max Topmontage

- Ook voor ingieten

Max F Topmontage

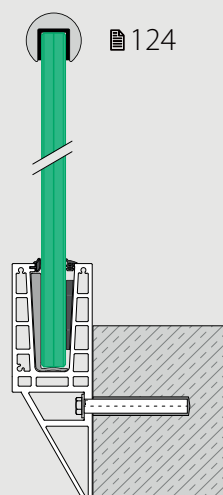
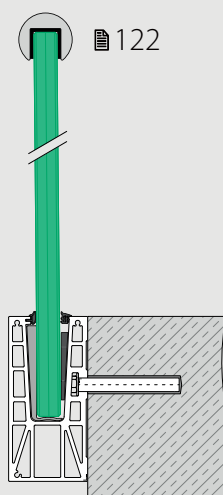
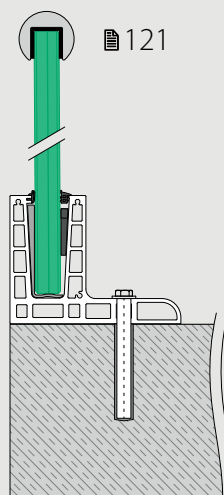
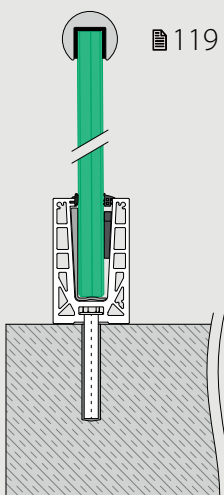
- Voor onafgewerkte vloeren
- Ook voor montage tot of over de betonrand

Max Zijmontage

- Vloerprofielbekleding verkrijgbaar

Max Y Zijmontage


- Voor onafgewerkte vloeren
- Ook voor montage tot of over de betonrand
- Vloerprofielbekleding verkrijgbaar



Glasrailingbasis


Safety Wedge System (rubber- en keggensets)

Voor vaste glasinklemming



MOD 8500

Toebehoren

Voor monolithisch glas	T	
208500-050-19	19	L = 5 m
208500-050-25	25	L = 5 m

208500-250-19	19	L = 25 m
---------------	----	----------

Voor gelaagd glas

208500-050-21	20,76	L = 5 m
208500-050-22	21,52	L = 5 m
208500-050-24	24,76	L = 5 m
208500-050-26	25,52	L = 5 m
208500-050-32	31,52	L = 5 m

208500-250-21	20,76	L = 25 m
208500-250-22	21,52	L = 25 m
208500-250-24	24,76	L = 25 m
208500-250-26	25,52	L = 25 m
208500-250-32	31,52	L = 25 m

International Design Model Protection


Toebehoren

Easy Glass® Multitool

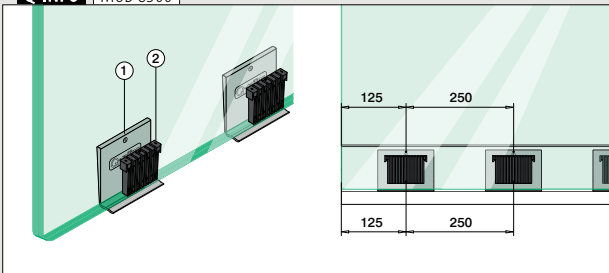


MOD 1001

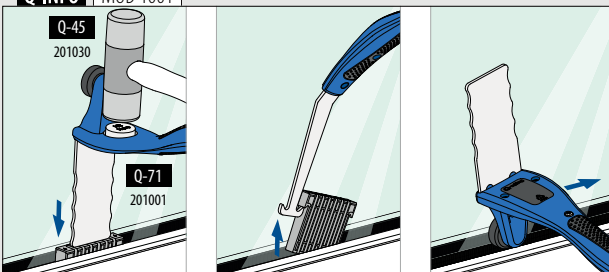
Toebehoren

	Q	
201001	Q-71	1

Q-INFO MOD 8500



Q-INFO MOD 1001



Toebehoren

Losse rubbers



MOD 8506

Toebehoren

208506-250-00		L = 25 m
---------------	---	----------

NEW



MOD 8506

Toebehoren

Voor monolithisch glas	T	
208506-250-19	19	L = 25 m


Voor gelaagd glas

208506-250-22	20,76 - 21,52	L = 25 m
208506-250-26	24,76 - 25,52	L = 25 m
208506-250-32	31,52	L = 25 m

NEW

Glasrailingbasis

Scheidingsrubber



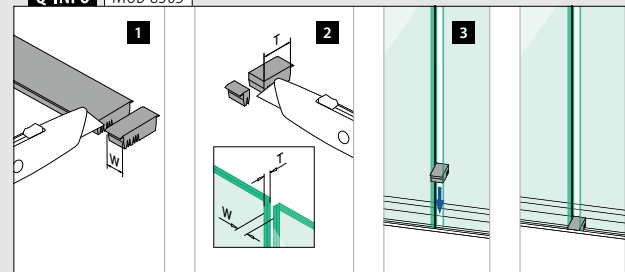
MOD 8505

Toebehoren

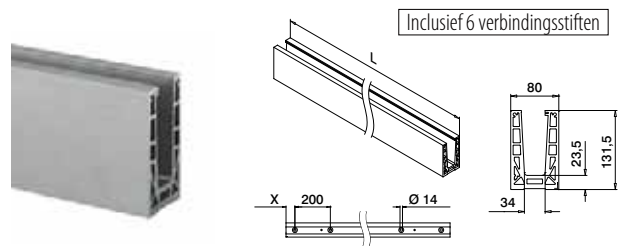
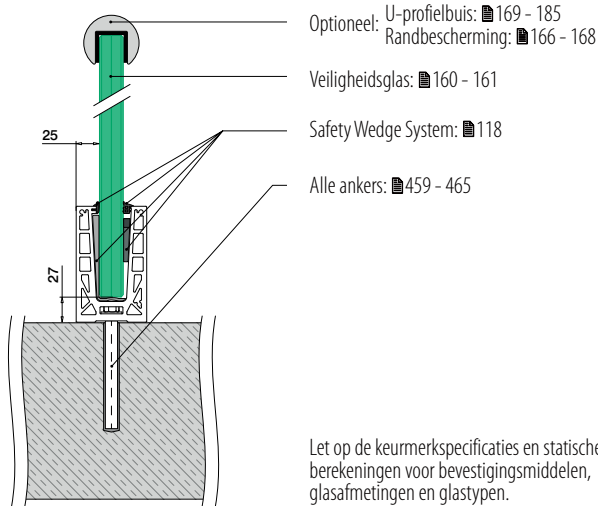
208505-025		L = 2,5 m
------------	---	-----------



Q-INFO MOD 8505



Vloerprofielen voor topmontage



MOD 8510

Aluminium Onbewerkt

		X		
NEW	168510-025-00-00	50	■ 459 - 465	L = 2,5 m
NEW	168510-050-00-00	100	■ 459 - 465	L = 5 m

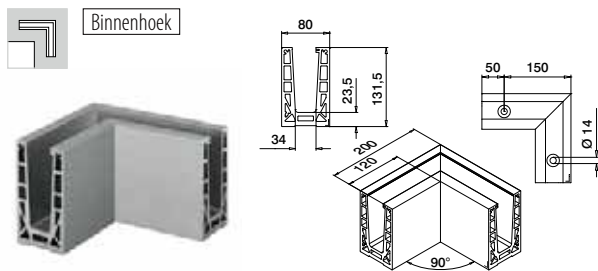
Aluminium Geborsteld, geanodiseerd

	OUTDOOR			
	168510-025-00-18	50	■ 459 - 465	L = 2,5 m
NEW	168510-050-00-18	100	■ 459 - 465	L = 5 m



International Design Model Protection

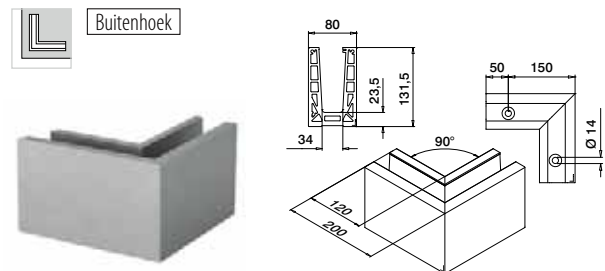
Hoeken voor topmontage



MOD 8511

Aluminium Geborsteld, geanodiseerd

	OUTDOOR			
	168511-01-18		■ 459 - 465	1



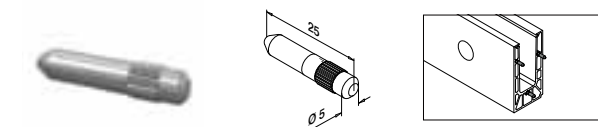
MOD 8511

Aluminium Geborsteld, geanodiseerd

	OUTDOOR			
	168511-02-18		■ 459 - 465	1



Verbindingstiften



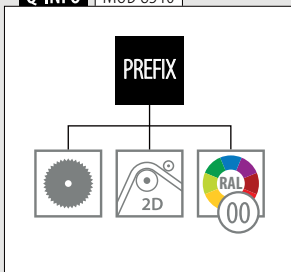
MOD 3005

316 Onbewerkt

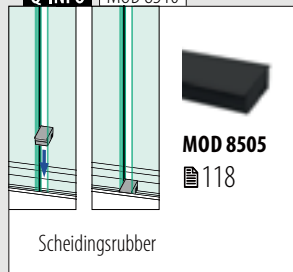
	OUTDOOR			
	143005			6



Q-INFO MOD 8510



Q-INFO MOD 8510

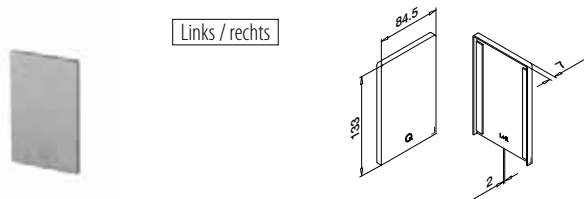


Q-INFO Aluminium



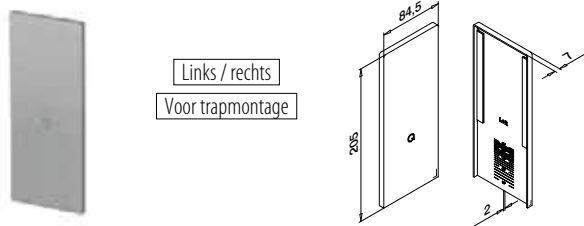
Glasrailingbasis

Eindkappen voor topmontage



MOD 8512

Aluminium	Geborsteld, geanodiseerd	
OUTDOOR	Tape	
168512-00-18	Voorgemonteerd	1



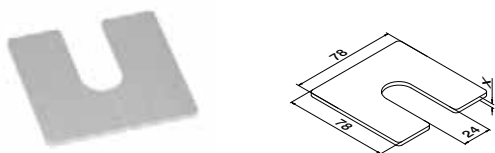
MOD 8513

Aluminium	Geborsteld, geanodiseerd	
OUTDOOR	Tape	
168513-00-18	Voorgemonteerd	1



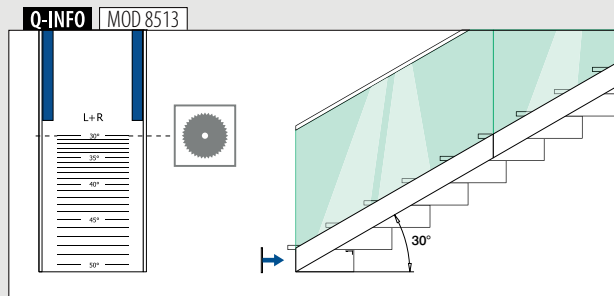
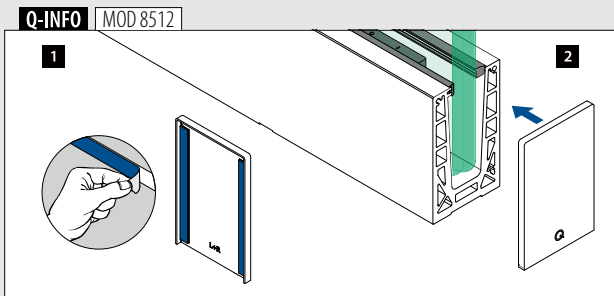
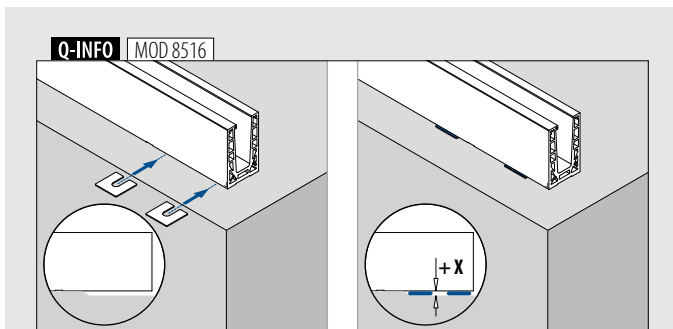
Glasrailingbasis

Opvulplaten voor topmontage

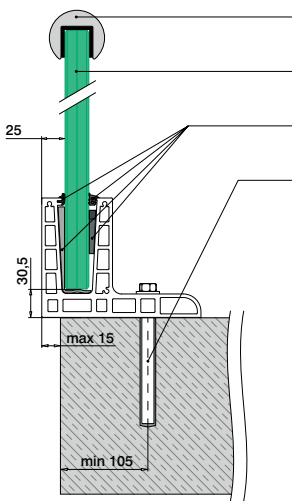


MOD 8516

Aluminium	Onbewerkt	
	X	
168516-001	1	100
168516-002	2	100
168516-003	3	100

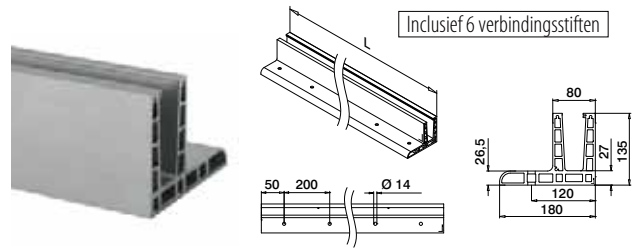


Vloerprofielen voor topmontage



- Optioneel: U-profielbuis: ■ 169 - 185
Randbescherming: ■ 166 - 168
- Veiligheidsglas: ■ 160 - 161
- Safety Wedge System: ■ 118
- Alle ankers: ■ 459 - 465

Let op de keurmerkspecificaties en statische berekeningen voor bevestigingsmiddelen, glasafmetingen en glastylen.



MOD 8520

Aluminium Geborsteld, geanodiseerd

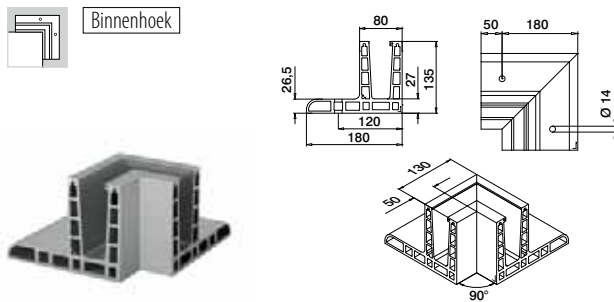
OUTDOOR

168520-025-00-18 ■ 459 - 465 L = 2,5 m



International Design Model Protection

Hoeken voor topmontage

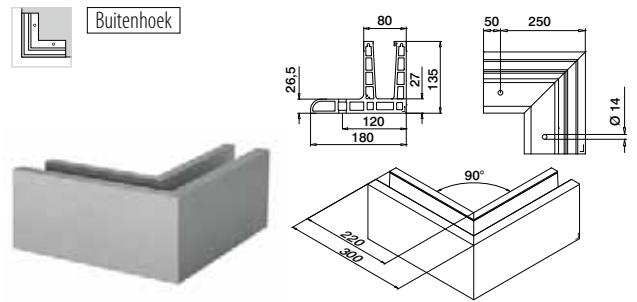


MOD 8521

Aluminium Geborsteld, geanodiseerd

OUTDOOR

168521-01-18 ■ 459 - 465 1



MOD 8521

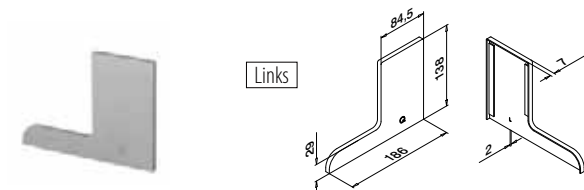
Aluminium Geborsteld, geanodiseerd

OUTDOOR

168521-02-18 ■ 459 - 465 1



Eindkappen voor topmontage



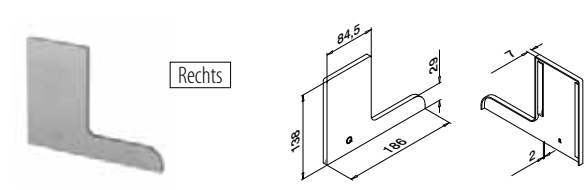
MOD 8522

Aluminium Geborsteld, geanodiseerd

OUTDOOR

Tape

168522-01-18 Voorgemonteerd 1



MOD 8522

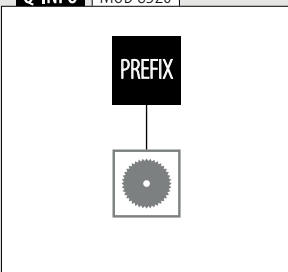
Aluminium Geborsteld, geanodiseerd

OUTDOOR

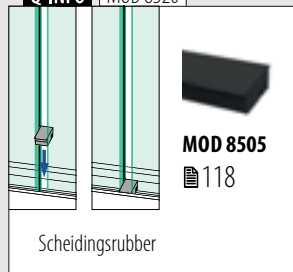
Tape

168522-02-18 Voorgemonteerd 1

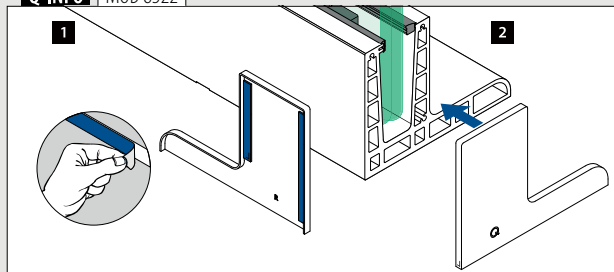
Q-INFO MOD 8520



Q-INFO MOD 8520

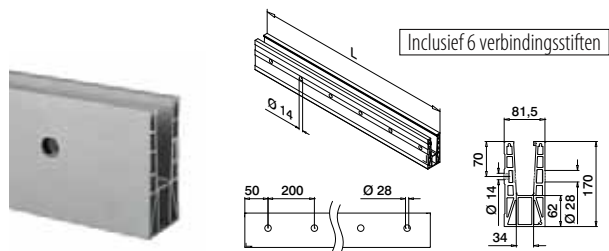
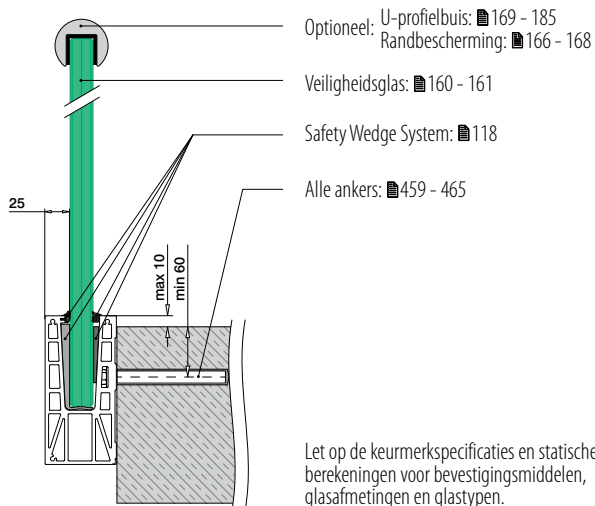


Q-INFO MOD 8522



Glasrailingbasis

Vloerprofielen voor zijmontage



MOD 8530

Aluminium Geborsteld, geanodiseerd

OUTDOOR

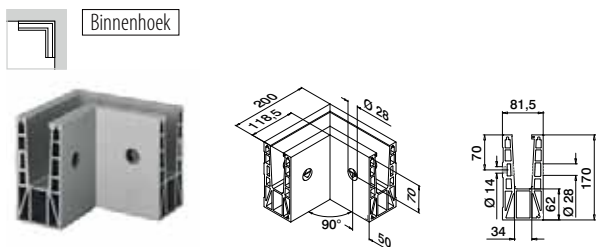
168530-025-00-18 ■ 459 - 465 L = 2,5 m



International Design
Model Protection

Glasrailingbasis

Hoeken voor zijmontage

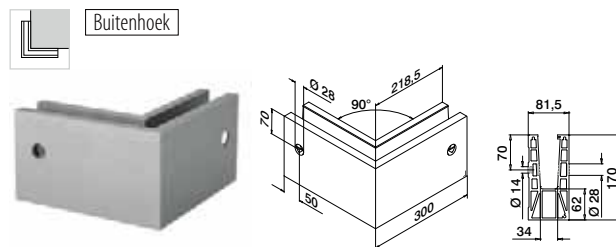


MOD 8531

Aluminium Geborsteld, geanodiseerd

OUTDOOR

168531-01-18 ■ 459 - 465 1



MOD 8531

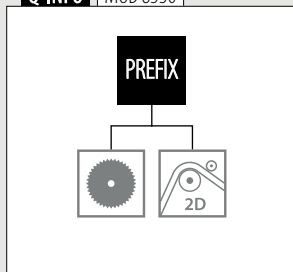
Aluminium Geborsteld, geanodiseerd

OUTDOOR

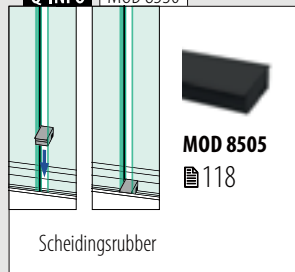
168531-02-18 ■ 459 - 465 1




Q-INFO MOD 8530



Q-INFO MOD 8530



Eindkappen voor zijmontage



Links

MOD 8532

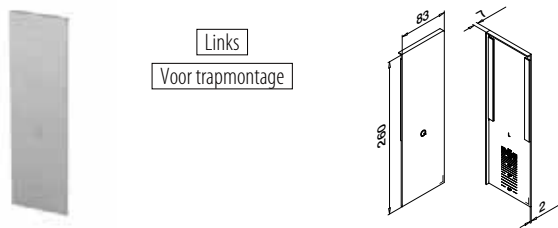
Aluminium	Geborsteld, geanodiseerd	
OUTDOOR	Tape	
168532-01-18	Voorgemonteerd	1



Rechts

MOD 8532

Aluminium	Geborsteld, geanodiseerd	
OUTDOOR	Tape	
168532-02-18	Voorgemonteerd	1

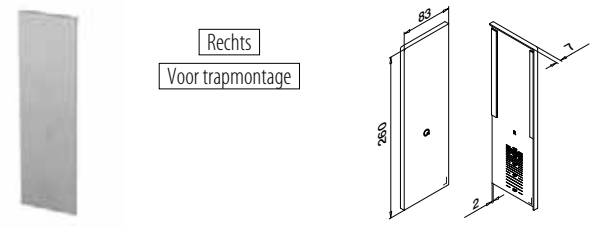


Links

Voor trapmontage

MOD 8533

Aluminium	Geborsteld, geanodiseerd	
OUTDOOR	Tape	
168533-01-18	Voorgemonteerd	1



Rechts

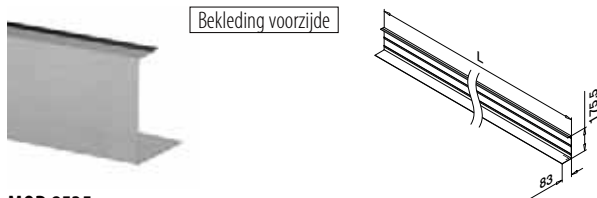
Voor trapmontage

MOD 8533

Aluminium	Geborsteld, geanodiseerd	
OUTDOOR	Tape	
168533-02-18	Voorgemonteerd	1



Bekleding voor zijmontage



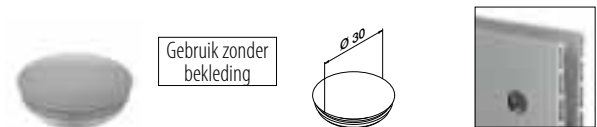
Bekleding voorzijde

MOD 8535

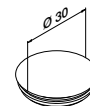
Aluminium	Geborsteld, geanodiseerd	
OUTDOOR	Tape	
168535-050-18	Voorgemonteerd	L = 5 m



Afdekdoppen voor zijmontage



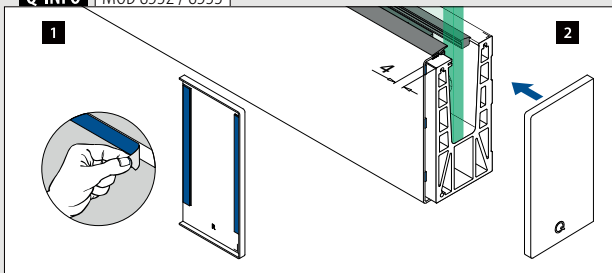
Gebruik zonder bekleding



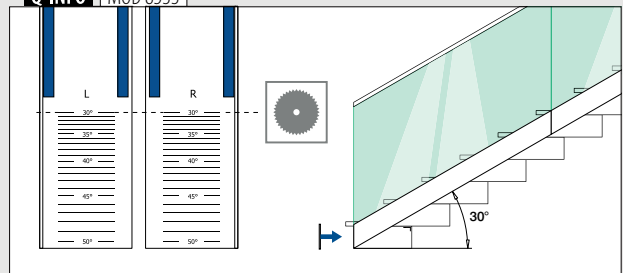
MOD 8538

Kunststof	Aluminium wit RAL 9006	
INDOOR		
158538-36		10

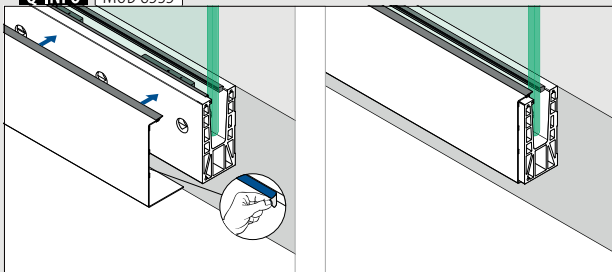
Q-INFO MOD 8532 / 8533



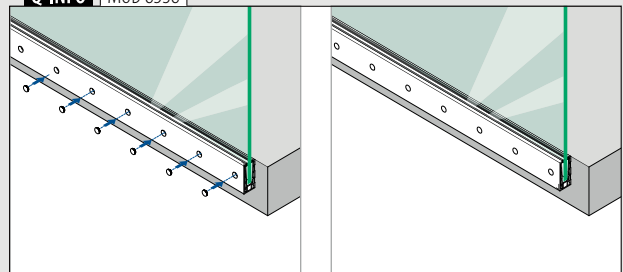
Q-INFO MOD 8533



Q-INFO MOD 8535

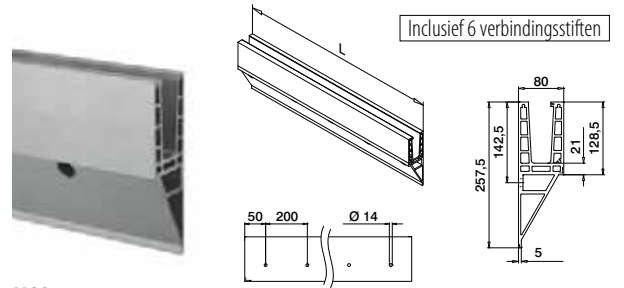
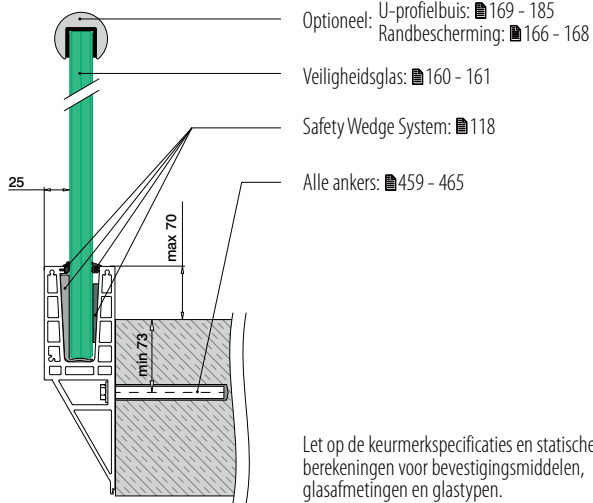


Q-INFO MOD 8538



Glasrailingbasis

Vloerprofielen voor zijmontage



MOD 8540

Aluminium Geborsteld, geanodiseerd

OUTDOOR

168540-025-00-18

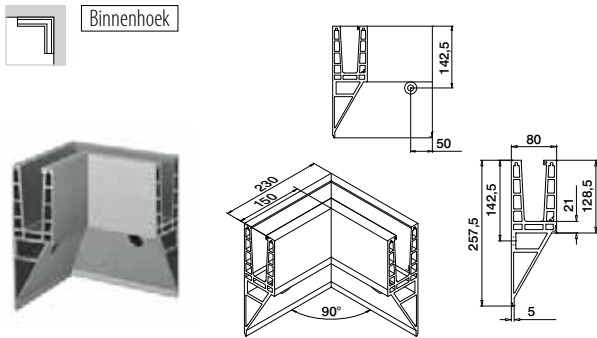
■ 459 - 465

L = 2,5 m

International Design
Model Protection

Glasrailingbasis

Hoeken voor zijmontage



MOD 8541

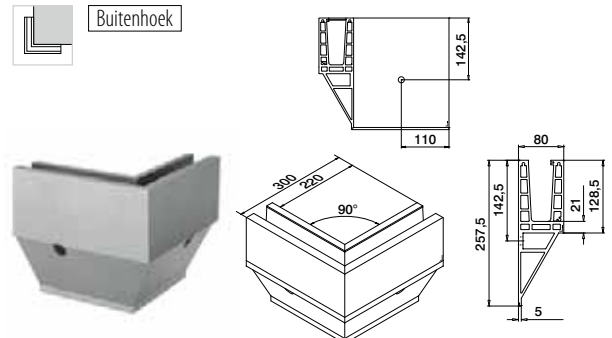
Aluminium Geborsteld, geanodiseerd

OUTDOOR

168541-01-18

■ 459 - 465

1



MOD 8541

Aluminium Geborsteld, geanodiseerd

OUTDOOR

168541-02-18

■ 459 - 465

1

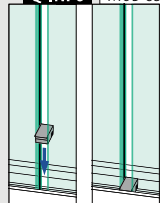


Q-INFO MOD 8540

PREFIX



Q-INFO MOD 8540

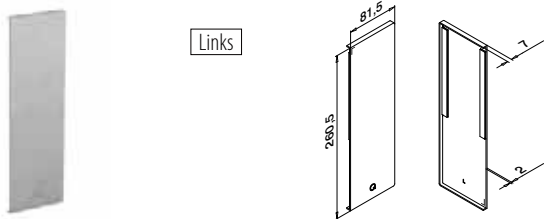


MOD 8505

■ 118

Scheidingsrubber

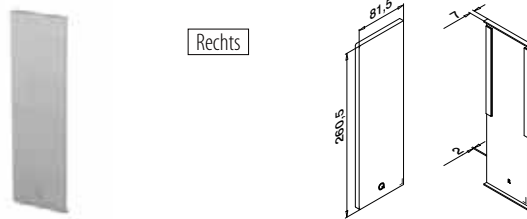
Eindkappen voor zijmontage



Links

MOD 8542

Aluminium	Geborsteld, geanodiseerd	
OUTDOOR	Tape	
168542-01-18	Voorgemonteerd	1



Rechts

MOD 8542

Aluminium	Geborsteld, geanodiseerd	
OUTDOOR	Tape	
168542-02-18	Voorgemonteerd	1

Bekleding voor zijmontage



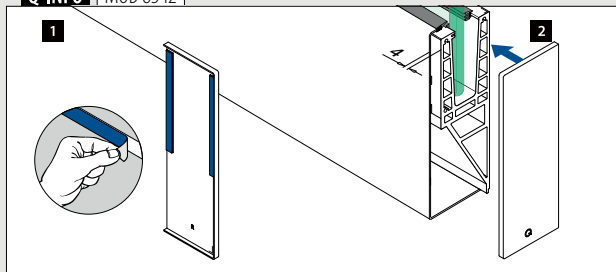
Bekleding voorzijde

MOD 8545

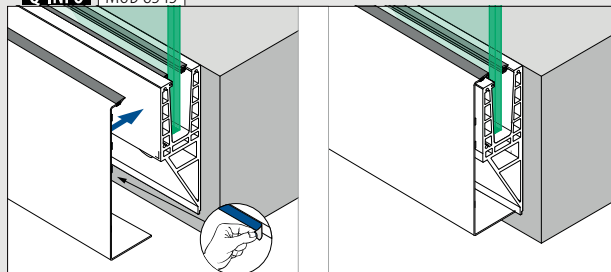
Aluminium	Geborsteld, geanodiseerd	
OUTDOOR	Tape	
168545-050-18	Voorgemonteerd	L = 5 m



Q-INFO MOD 8542



Q-INFO MOD 8545





- Ontworpen voor:** Licht en gemiddeld gebruik
Gebruik: Binnen en buiten
Varianten: Topmontage, ingieten en zijmontage
Toepassing: Balkons, galerijen en dakterassen
Materiaal: Aluminium (onbewerkt en geborsteld geanodiseerd)-
Glasdikte: 12 tot 17,52 mm, max. 700 mm hoog

Vind alle informatie over Easy Glass Up online:



<https://q-ne.ws/Up23>

EASY GLASS[®] UP

Dé glazen balustrade voor terrassen en balkons met borstweringen

Easy Glass® Up is de ultieme oplossing voor borstweringen. De ultra slanke vloerprofielen – beschikbaar in zowel topmontage als zijmontage - zorgen voor een weids uitzicht. U kunt Up gebruiken om balkonrailingen te creëren met een glasvulling **tot 700 mm hoog**. Kortom, u haalt zo het meeste uit een dakterras!



Easy Glass® Up	NL
Max. lijnlast (kN/m)	0,8

Let op de keurmerkspecificaties voor bevestigingsmiddelen, glasafmetingen en glastypen.

Internationaal getest/berekend/gecertificeerd:



- 1 Met een vloerprofiel van slechts 80 mm hoog biedt Up weids uitzicht vanaf een balkon of dakterras met borstweringen.
- 2 U kunt dit systeem gemakkelijk vanaf de binnenzijde van het balkon monteren, er zijn geen steigers nodig.

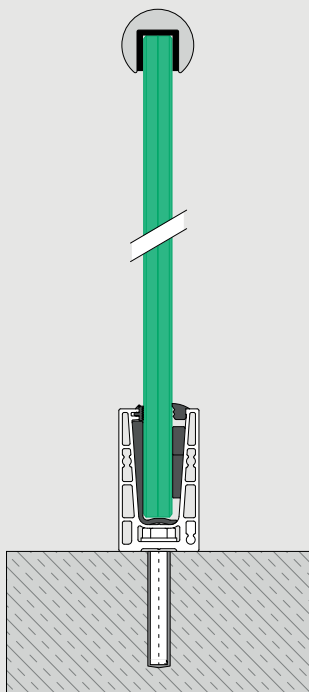


EASY GLASS® UP VARIANTEN

Up Topmontage

- Voor borstweringen
- Ook voor ingieten

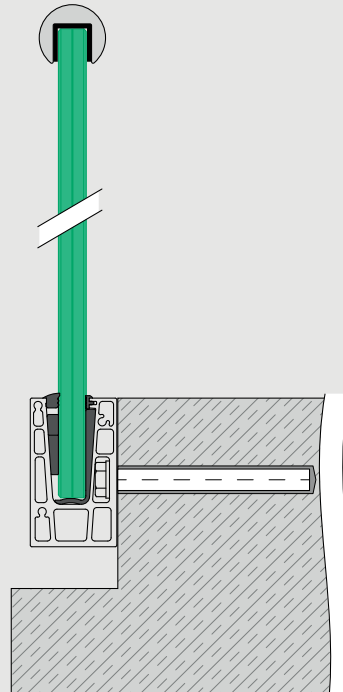
130



Up Zijmontage

- Voor borstweringen (inverse montage)
- Vloerprofielbekleding verkrijgbaar


131



Glasrailingbasis


Safety Wedge System (rubber- en keggensets)

Voor vaste glasinklemming



MOD 6600

Toebehoren

Voor monolithisch glas	T	
206600-050-12	12	L = 5 m
206600-050-15	15	L = 5 m

Voor gelaagd glas

206600-050-13	12,76	L = 5 m
206600-050-14	13,52	L = 5 m
206600-050-17	16,76	L = 5 m
206600-050-18	17,52	L = 5 m

Toebehoren

Easy Glass® Multitool



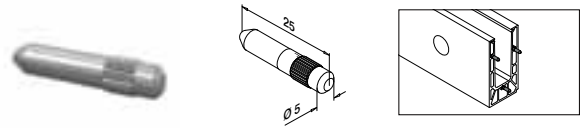
MOD 1001

Toebehoren

	Q	
201001	Q-71	1

Glasrailingbasis

Verbindingsstiften



MOD 3005

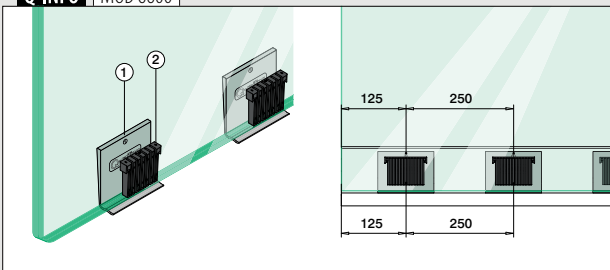
316 Onbewerkt

OUTDOOR

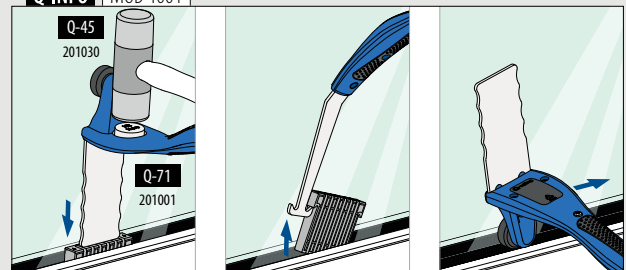
	
143005	6



Q-INFO MOD 6600



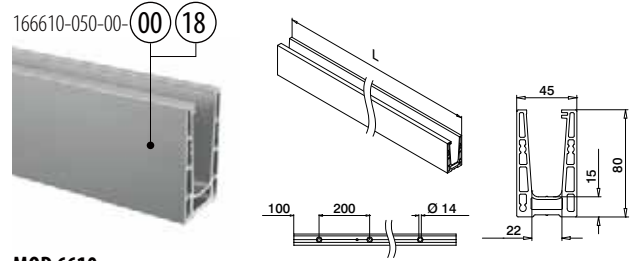
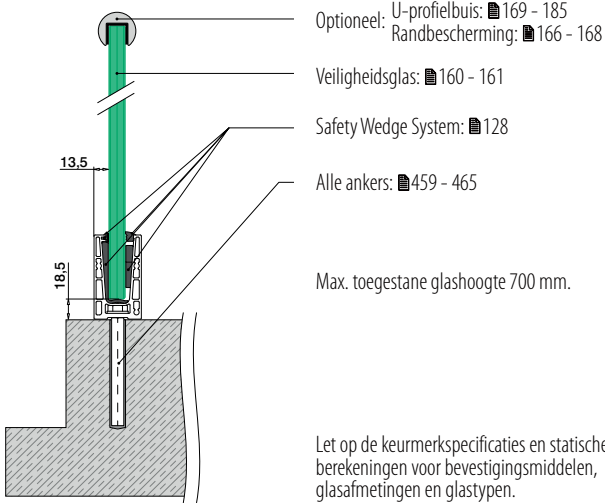
Q-INFO MOD 1001





Glasrailingbasis

Vloerprofielen voor topmontage



MOD 6610

Aluminium Onbewerkt

166610-050-00-00 ■ 459 - 465 L = 5 m

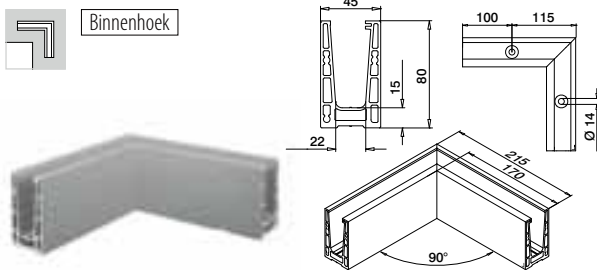
Aluminium Geborsteld, geanodiseerd
OUTDOOR

166610-050-00-18 ■ 459 - 465 L = 5 m

International Design
Model Protection

Glasrailingbasis

Hoeken voor topmontage

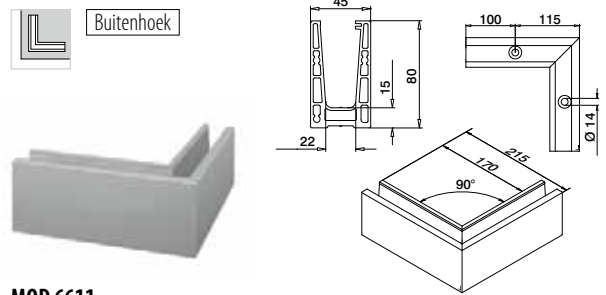


MOD 6611

Aluminium Geborsteld, geanodiseerd

OUTDOOR

166611-01-18 ■ 459 - 465 1



MOD 6611

Aluminium Geborsteld, geanodiseerd

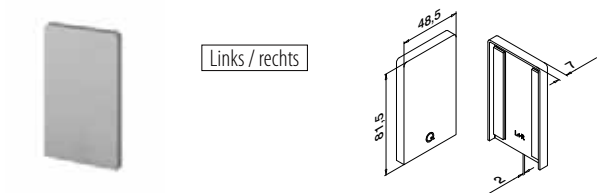
OUTDOOR

166611-02-18 ■ 459 - 465 1



Glasrailingbasis

Eindkappen voor topmontage



MOD 6612

Aluminium Onbewerkt

Tape

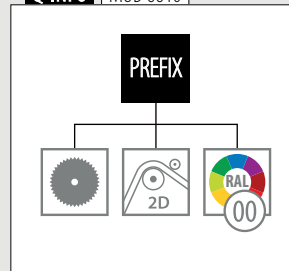
166612-00-00 Los bijgeleverd 1

Aluminium Geborsteld, geanodiseerd

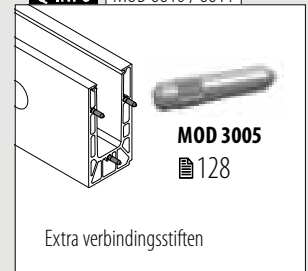
OUTDOOR

166612-00-18 Voorgemonteerd 1

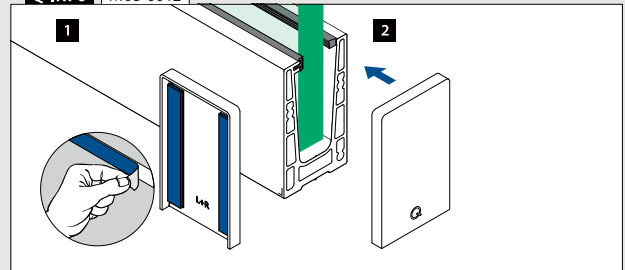
Q-INFO MOD 6610



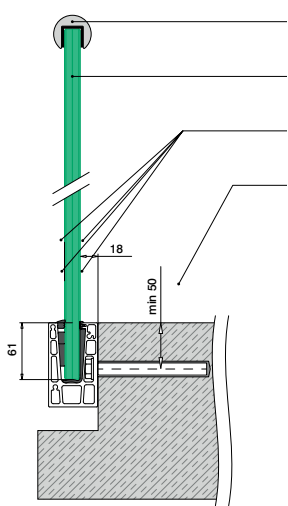
Q-INFO MOD 6610 / 6611



Q-INFO MOD 6612



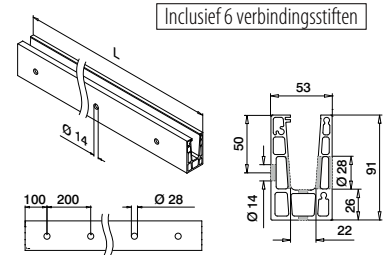

Vloerprofielen voor zijmontage



- Optioneel: U-profielbuis: ■ 169 - 185
Randbescherming: ■ 166 - 168
- Veiligheidsglas: ■ 160 - 161
- Safety Wedge System: ■ 128
- Alle ankers: ■ 459 - 465

Max. toegestane glashoogte 700 mm.

Let op de keurmerkspecificaties en statische berekeningen voor bevestigingsmiddelen, glasafmetingen en glastypen.



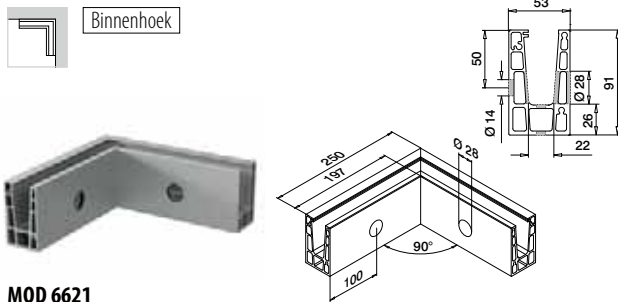
MOD 6620

Aluminium	Onbewerkt	X		
166620-050-00-00	100	■ 459 - 465	L = 5 m	
Aluminium	Geborsteld, geanodiseerd			
OUTDOOR				
166620-050-00-18	100	■ 459 - 465	L = 5 m	



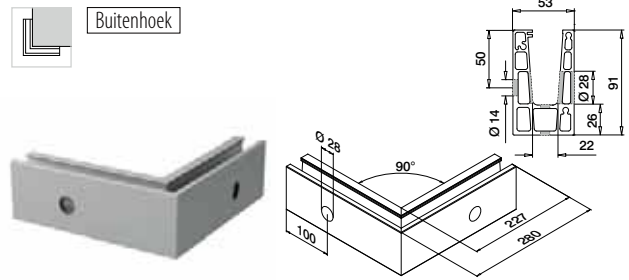
International Design Model Protection

Hoeken voor zijmontage



MOD 6621

Aluminium	Geborsteld, geanodiseerd			
OUTDOOR				
166621-01-18	1	■ 459 - 465		

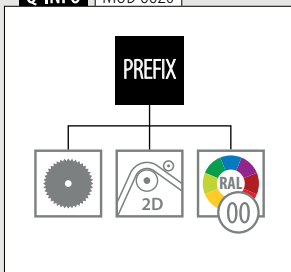


MOD 6621

Aluminium	Geborsteld, geanodiseerd			
OUTDOOR				
166621-02-18	1	■ 459 - 465		



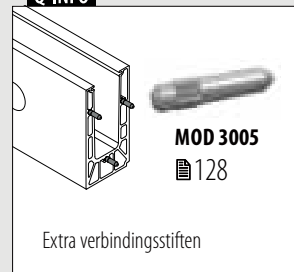
Q-INFO MOD 6620



Q-INFO Aluminium

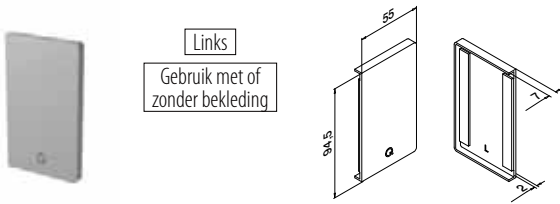


Q-INFO



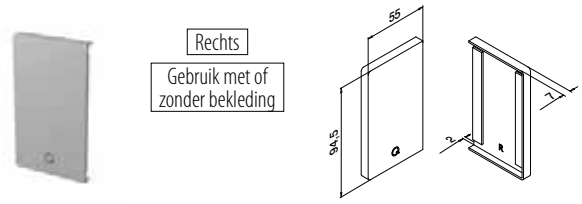
Glasrailingbasis

Eindkappen voor zijmontage



MOD 6622

Aluminium	Onbewerkt	Tape	
166622-01-00	Los bijgeleverd		1
Aluminium	Geborsteld, geanodiseerd		
OUTDOOR			
166622-01-18	Voorgemonteerd		1



MOD 6622

Aluminium	Onbewerkt	Tape	
166622-02-00	Los bijgeleverd		1
Aluminium	Geborsteld, geanodiseerd		
OUTDOOR			
166622-02-18	Voorgemonteerd		1

Glasrailingbasis

Bekleding voor zijmontage



MOD 6625

Aluminium	Onbewerkt	Tape	
166625-050-00	Niet inbegrepen*		L = 5 m
Aluminium	Geborsteld, geanodiseerd		
OUTDOOR			
166625-050-18	Voorgemonteerd		L = 5 m



*Bestel MOD 1360 (tape)

Toebehoren

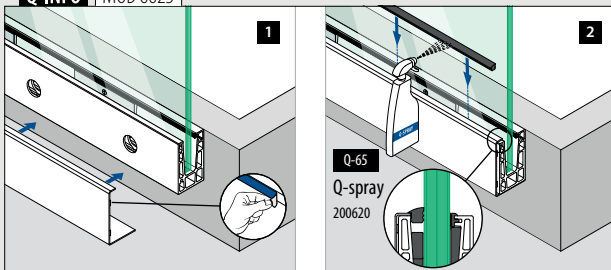
Dubbelzijdig acryltape



MOD 1360

Toebehoren	Q	W	L	
201360	Q-53	9	33 m (voor 11 m bekleding)	1

Q-INFO | MOD 6625



Q-INFO | MOD 6625-050-00 / 1360

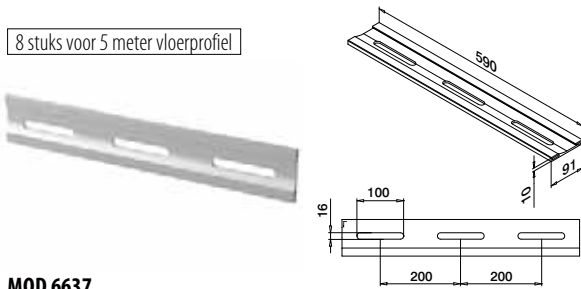


Q-INFO | Aluminium



Drainageprofielen voor zijmontage

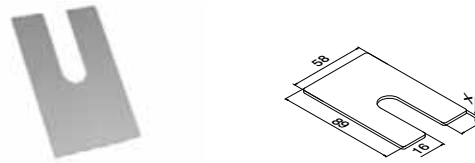
8 stuks voor 5 meter vloerprofiel



MOD 6637

Aluminium	Geborsteld, geanodiseerd	
OUTDOOR		
166637-18		4

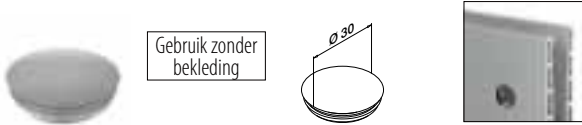
Opvulplaten voor zijmontage



MOD 6636

Aluminium	Onbewerkt	
	X	
166636-001	1	100
166636-002	2	100
166636-003	3	100

Afdekdoppen voor zijmontage

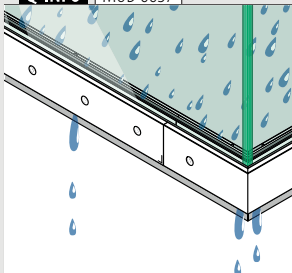


Gebruik zonder bekleding

MOD 8538

Kunststof	Aluminium wit RAL 9006	
INDOOR		
158538-36		10

Q-INFO MOD 6637

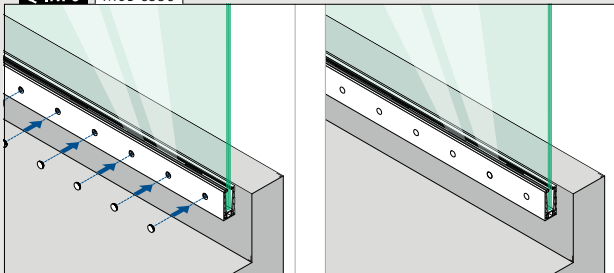


Montage-informatie:

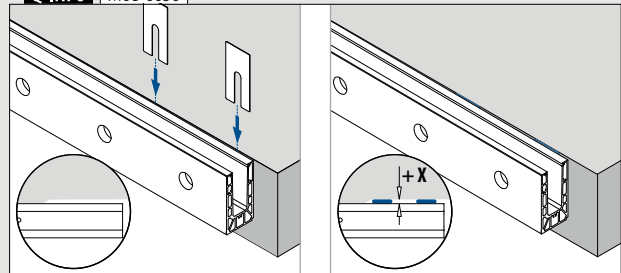


<https://q-ne.ws/Up23>

Q-INFO MOD 8538



Q-INFO MOD 6636





Ontworpen voor: Licht en gemiddeld gebruik
Gebruik: Binnen en buiten
Varianten: Tussen twee wanden
Toepassing: Balkons en Franse balkons
Materiaal: Aluminium (onbewerkt, mat zilverlook, geborsteld geanodiseerd of gepoedercoat in RAL 9005 zwart) en staal (gepoedercoat RAL 7047 of kathodisch beschermd), RVS (geslepen of gepoedercoat in RAL 9005 zwart)
Glasdikte: 8 tot 13,52 mm

Vind alle informatie over Easy Glass Hybrid online:



<https://q-ne.ws/Hybrid23>

EASY GLASS® HYBRID

De logische keuze voor inpandige balkons

Op zoek naar een balustrade te midden van twee wanden, bijvoorbeeld op een inpandig balkon? Dan is Easy Glass® Hybrid ideaal. Met zijn minimalistische vloerprofiel en sterke muuraansluitingen aan beide zijden creëert u een uiterst transparante en toch robuuste constructie voor grotere spanwijdtes.



Easy Glass® Hybrid

Max. lijnlast (kN/m)
Max. breedte (meter)

NL

0,5
3,0

GOEDKEURING
VOLGENS
BOUWBESLUIT
EN1991

GOEDKEURING
VOLGENS
BOUWBESLUIT
EN1990

NEN
2608

Let op de keurmerkspecificaties voor bevestigingsmiddelen, glasafmetingen en glastypen.

Internationaal getest/berekend/gecertificeerd:



- 1 Hybrid is perfect voor inpandige balkons.
- 2 Creëer ononderbroken spanwijdtes van glas tot 3000 mm.
- 3 De boven- en onderprofielen matchen perfect qua design.



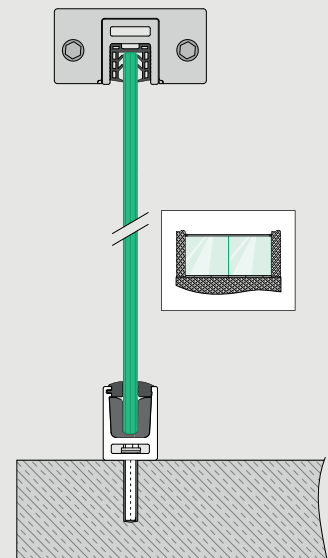
EASY GLASS® HYBRID

Hybrid

Topmontage

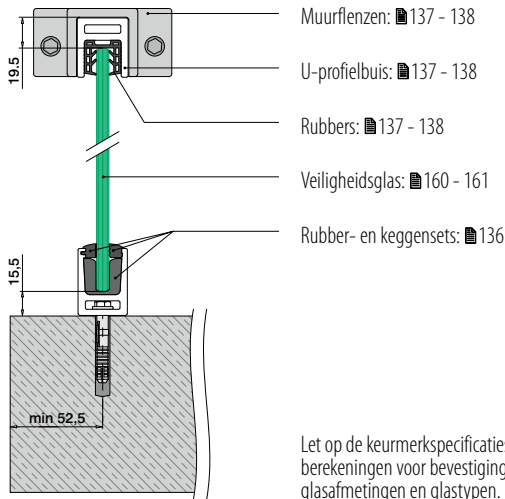
- Voor montage tussen twee wanden

136



Glasrailingbasis

Vloerprofielen voor topmontage - muurbevestiging



Let op de keurmerkspecificaties en statische berekeningen voor bevestigingsmiddelen, glasafmetingen en glastypen.

Glasrailingbasis

Eindkappen



MOD 6912

Aluminium Onbewerkt

	Tape	
166912-00-00	Los bijgeleverd	2

Aluminium Mat zilver effect

OUTDOOR

SELL OUT 166912-00-08	Voorgemonteerd	2
------------------------------	----------------	---

Aluminium Geborsteld, geanodiseerd

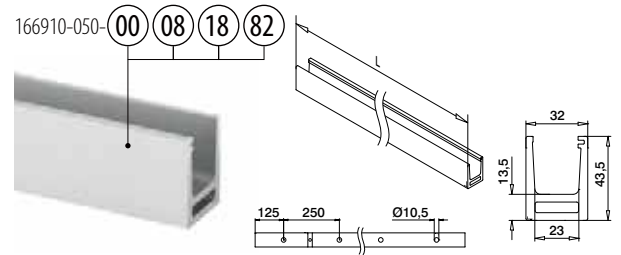
OUTDOOR

NEW 166912-00-18	Voorgemonteerd	2
-------------------------	----------------	---

Aluminium Black Line

OUTDOOR

NEW 166912-00-82	Los bijgeleverd	2
-------------------------	-----------------	---



MOD 6910

Aluminium Onbewerkt

166910-050-00	QS-213 470	L = 5 m
---------------	------------	---------

Aluminium Mat zilver effect

OUTDOOR

SELL OUT 166910-050-08	QS-213 470	L = 5 m
-------------------------------	------------	---------

Aluminium Geborsteld, geanodiseerd

OUTDOOR

NEW 166910-050-18	QS-213 470	L = 5 m
--------------------------	------------	---------

Aluminium Black Line

OUTDOOR

NEW 166910-050-82	QS-213 470	L = 5 m
--------------------------	------------	---------




International Design
Model Protection

Glasrailingbasis

Rubber- en keggensets

Voor vaste glasinklemming



MOD 6910

Toebehoren

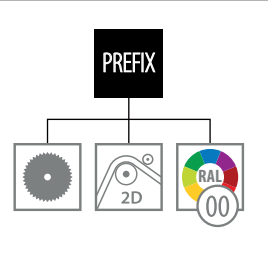
Voor monolithisch glas	T	
206910-08	8	L = 5 m
206910-10	10	L = 5 m

Voor gelaagd glas

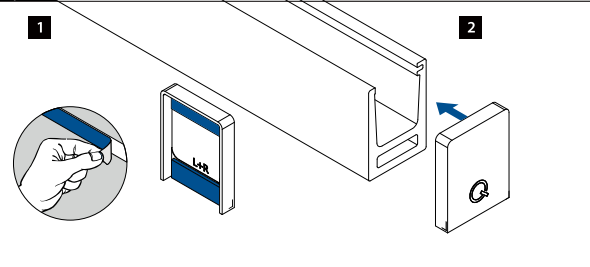
206910-08	8,76 - 9,52	L = 5 m
206910-10	10,76 - 11,52	L = 5 m
206910-13	12,76 - 13,52	L = 5 m

International Design Model Protection

Q-INFO MOD 6910




Q-INFO MOD 6912

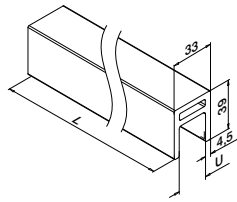



SELL OUT Uitsluitend zo lang de voorraad strekt.

Q-INFO Aluminium



166911-339-50-00 08 18 82



MOD 6911

Aluminium Onbewerkt

U



166911-339-50-00 24 L = 5 m

Aluminium Mat zilver effect

OUTDOOR

SELL OUT

166911-339-50-08 24 L = 5 m

Aluminium Geborsteld, geanodiseerd

OUTDOOR

NEW

166911-339-50-18 24 L = 5 m

Aluminium Black Line

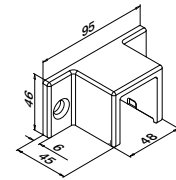
OUTDOOR

NEW

166911-339-50-82 24 L = 5 m



International Design Model Protection



MOD 6515

316

Geslepen

OUTDOOR



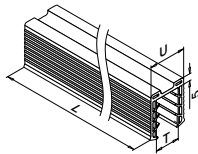
146515-339-12 QS-214 470 2

316

Black Line

OUTDOOR

146515-339-82 QS-214 470 2



MOD 5124

Toebehoren

U = 24 mm

Voor monolithisch glas

T



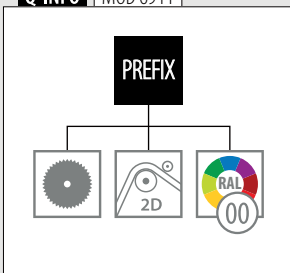
205124-050-08 8 - 10 L = 5 m

Voor gelaagd glas

205124-050-08 8,76 - 10,76 L = 5 m

205124-050-11 11,52 - 13,52 L = 5 m

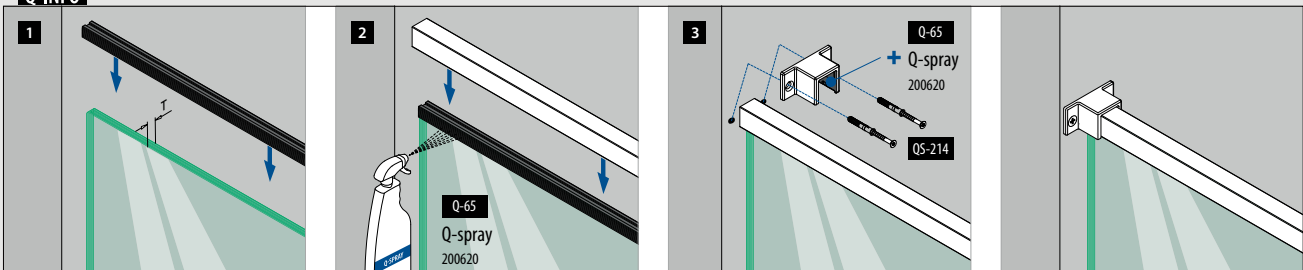
Q-INFO MOD 6911



Q-INFO 316



Q-INFO

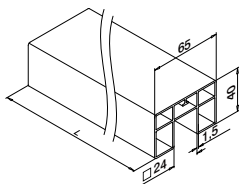



Glaslijsten/handrailingen

U-profielbuis

HYBRID 65x40

166924-654-50-00 08



MOD 6924

Aluminium Onbewerkt

166924-654-50-00 65 x 40 L = 5 m

Aluminium Mat zilver effect

OUTDOOR

166924-654-50-08 65 x 40 L = 5 m

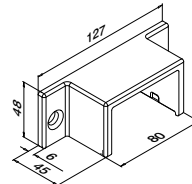


International Design Model Protection

Glaslijsten/handrailingen

Muurflenzen

HYBRID 65x40



MOD 6515

Staal Gepoedercoat RAL 7047

OUTDOOR

116515-654-34 QS-214 470 2

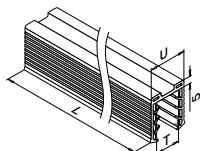
Staal Kathodisch beschermd

116515-654-30 QS-214 470 2



Glaslijsten/handrailingen

Rubbers



MOD 5124

Toebehoren

U = 24 mm

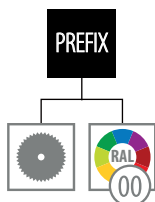
Voor monolithisch glas	T	
205124-050-08	8 - 10	L = 5 m

Voor gelaagd glas

205124-050-08	8,76 - 10,76	L = 5 m
205124-050-11	11,52 - 13,52	L = 5 m

SELL OUT Uitsluitend zo lang de voorraad strekt.

Q-INFO MOD 6924




Q-INFO MOD 6924



Voeg LED verlichting (Linear Light) toe door een MOD 6926 U-profielbuis te gebruiken

Q-INFO Staal MOD 6515



Kathodisch beschermd

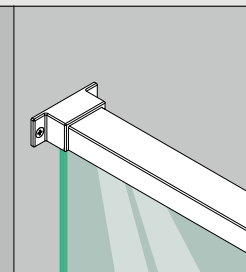
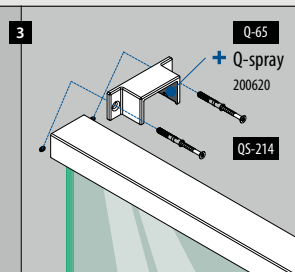
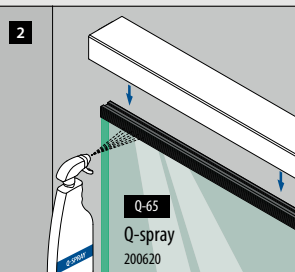
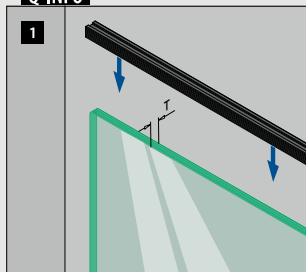
34 RAL 7047

Gepoedercoat

Telegrijs 4, zijdeglans, glad

Een kathodische laag, ook wel E-coating genoemd, is een dunne laag van 15 µ die staalproducten beschermt. Na E-coating is het product gebruiksklaar voor de laatste oppervlaktebehandeling zoals een laklaag of een poedercoating.

Q-INFO







Gebruik:	Binnen en buiten
Toepassing:	Balkons, galerijen, loopbruggen, afscheidingen en trappen
Materiaal:	RVS (geslepen, gepolijst of gepoedercoat in RAL 9005 zwart)
Glasdikte:	12 tot 21,52 mm

Vind alle informatie over Easy Glass vloerglasklemmen online:



<https://q-ne.ws/BaseGlassClamps23>

EASY GLASS®


VLOER- GLASKLEMMEN

HET OPVALLENDE
ALTERNATIEF

MOD 6100

144

- Licht gebruik
- Met sleufgaten
- Montage door het glas



MOD 6200

145

- Licht gebruik
- Met sleufgaten
- Montage door het glas

Een glasrailing met een compleet nieuwe look. Alles behalve standaard.



MOD 6000

142

- Licht gebruik
- 1-anker-bevestiging
- Montage met glasklemming
- Borgpen optioneel
- Ingebouwde waterpas
- Onzichtbare bevestiging



MOD 6400

143

- Licht en gemiddeld gebruik
- 2-anker-bevestiging
- Montage met glasklemming
- Geen borgpen nodig
- Onzichtbare bevestiging

MOD 6400

Max. lijnlast (kN/m)

NL

0,8



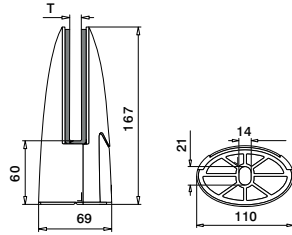
Let op de keurmerkspecificaties voor bevestigingsmiddelen, glasafmetingen en glastypen. Kijk voor meer informatie op www.q-railing.com/certificaten

Internationaal getest/berekend/gecertificeerd:



Glasrailingbasis

Vloerglasklemmen - MOD 6000



MOD 6000

316

Geslepen

OUTDOOR

T



146000-12 Zie T in MOD 5060

459 - 465

1

316

Gepolijst

OUTDOOR

146000-10 Zie T in MOD 5060

459 - 465

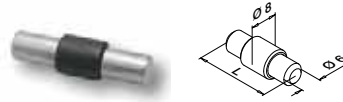
1

SELL OUT

International Design Model Protection

Toebehoren

Borgpenen



Optioneel te gebruiken voor MOD 6000

MOD 5015

Toebehoren

	L	
205015-24	30	4

Glasrailingbasis

Rubbers voor MOD 6000



2 stuks per glasklem

MOD 5060

Toebehoren

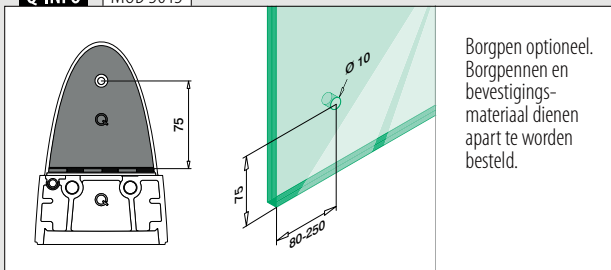
Voor monolithisch glas	T	
205060-12	12	2
205060-15	15	2

Voor gelaagd glas

205060-13	12,76	2
205060-14	13,52	2
205060-17	16,76	2
205060-18	17,52	2

Uitsluitend zo lang de voorraad strekt.

Q-INFO MOD 5015

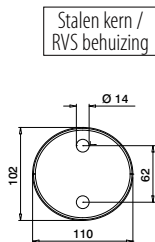
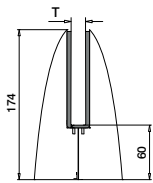


Borgpen optioneel. Borgpenen en bevestigingsmateriaal dienen apart te worden besteld.



MOD 6000

Vloerglasklemmen - MOD 6400



MOD 6400

316	Geslepen			
OUTDOOR	T			
146400-12	Zie T in MOD 5064	459 - 465	1	
316	Gepolijst			
OUTDOOR				
SELL OUT	146400-10	Zie T in MOD 5064	459 - 465	1



International Design
Model Protection

Rubbers voor MOD 6400




1 set per
glasklem

MOD 5064

Toebehoren		
Voor monolithisch glas	T	
205064-15	15	1
205064-19	19	1
Voor gelaagd glas		
205064-17	16,76	1
205064-18	17,52	1
205064-21	20,76	1
205064-22	21,52	1

Q-INFO 316



Gepolijst

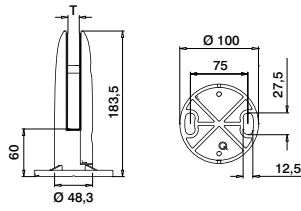
Geslepen



MOD 6400

Glasrailingbasis

Vloerlasklemmen - MOD 6100



MOD 6100

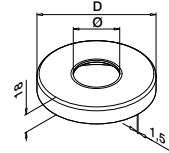
316 Geslepen		T		
OUTDOOR				
146100-12	Zie T in MOD 5061		459 - 465	1
316 Gepolijst		T		
OUTDOOR				
146100-10	Zie T in MOD 5061		459 - 465	1

SELL OUT



Glasrailingbasis

Afdekkappen voor MOD 6100



MOD 0512

316 Geslepen		Ø	D	
OUTDOOR				
140512-048-12		48,3	105	2
316 Gepolijst		Ø	D	
OUTDOOR				
140512-048-10		48,3	105	2

SELL OUT


Glasrailingbasis

Rubbers voor MOD 6100

2 stuks per
glasklem

MOD 5061

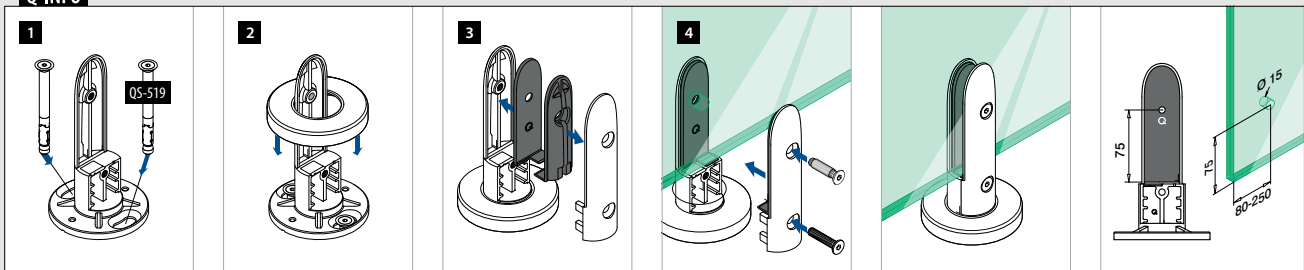
Toebehoren		T	
Voor monolithisch glas			
205061-12		12	2
Voor gelaagd glas			
205061-13		12,76	2
205061-17		16,76	2
205061-18		17,52	2



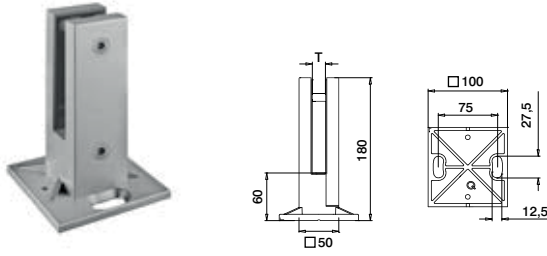
SELL OUT

Uitsluitend zo lang de voorraad strekt.

Q-INFO



Vloerglasklemmen - MOD 6200



MOD 6200

	316	Geslepen		
	OUTDOOR		T	
	146200-12	Zie T in MOD 5062	459 - 465	1
	316	Gepolijst		
	OUTDOOR			
SELL OUT	146200-10	Zie T in MOD 5062	459 - 465	1
	316	Black Line		
	OUTDOOR			
NEW	146200-82	Zie T in MOD 5062	459 - 465	1



Afdekkappen voor MOD 6200



MOD 4562

	316	Geslepen		
	OUTDOOR			
	144562-12			2
	316	Gepolijst		
	OUTDOOR			
SELL OUT	144562-10			2
	316	Black Line		
	OUTDOOR			
NEW	144562-82			2

Rubbers voor MOD 6200



2 stuks per glasklem

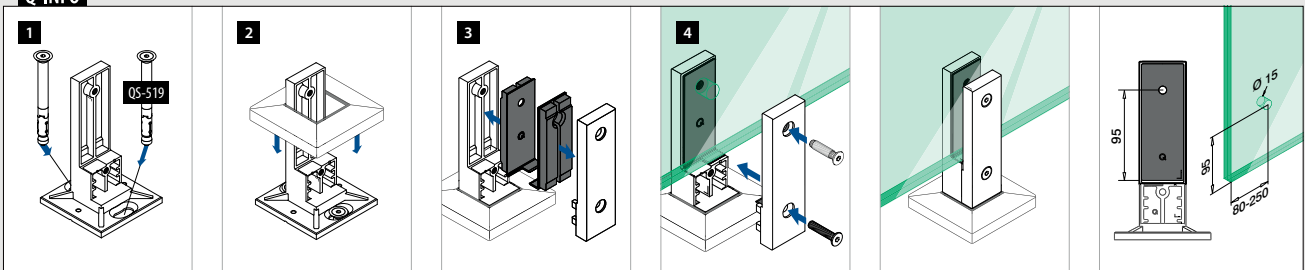
MOD 5062

Toebehoren			
Voor monolithisch glas	T		
205062-12	12		2
205062-15	15		2
Voor gelaagd glas			
205062-13	12,76		2
205062-14	13,52		2
205062-17	16,76		2
205062-18	17,52		2

Q-INFO 316




Q-INFO





Ontworpen voor: Licht en gemiddeld gebruik
Gebruik: Binnen en buiten
Varianten: Topmontage
Toepassing: Balkons, galerijen, loopbruggen en afscheidingen
Materiaal: RVS 316 (glasparelgestraald en geslepen)
Glasdikte: 15 tot 21,52 mm

Vind alle informatie over
Easy Glass Air online:



[https://q-ne.ws/
Air23](https://q-ne.ws/Air23)

EASY GLASS[®] AIR



Ga voor uniek

Easy Glass® Air geeft elk huis een wow-factor. Deze vloerglasklem creëert een luxueus, luchtig effect en is op unieke wijze aanwezig. Het voornaamste kenmerk is het open ontwerp van de vloerglasklem en glasverbinder – daardoor lijken de glaspanelen te zweven. Het resultaat is pure elegantie en maximale transparantie.


Easy Glass® Air	NL	GOEDKEURING VOLGENS BOUWBESLUIT EN1991	GOEDKEURING VOLGENS BOUWBESLUIT EN1990	NEN 2608
Max. lijnlast (kN/m)	0,5			
Max. glasbreedte (meter)	1,1			

Let op de keurmerkspecificaties voor bevestigingsmiddelen, glasafmetingen en glastypen.

Internationaal getest/berekend/gecertificeerd:

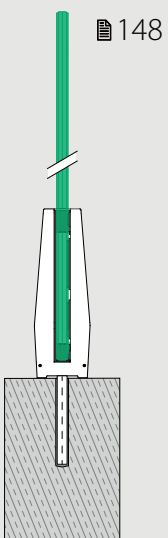


- 1 Air bestaat uit een prachtig op elkaar afgestemde vloerglasklem en glasverbinder, uniek in de markt.
- 2 Het systeem biedt een eindoplossing voor halve vloerglasklemmen, inclusief eindkappen.

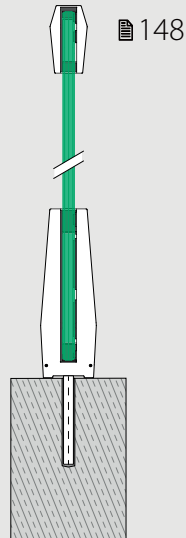


EASY GLASS® AIR DESIGNOPTIES

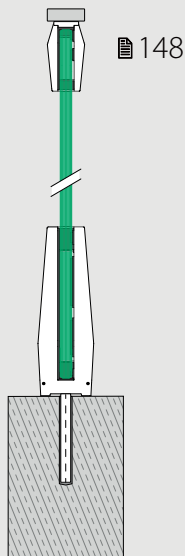
Air
Vloerglasklem



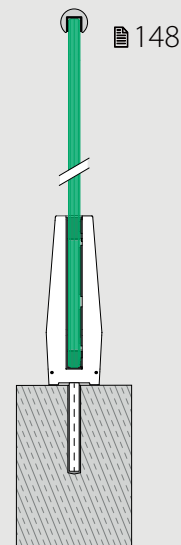
Air
Vloerglasklem met
glasverbinder



Air
Vloerglasklem met
glasverbinder,
handrailingadapter
en handrailing

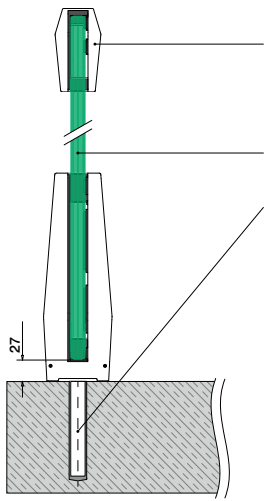


Air
Vloerglasklem met
U-profielbuis,
U-profiel of
randbescherming



Glasrailingbasis

Vloerglasklemmen



Optioneel:
 U-profielbuis: ■ 169 - 185
 Glasverbinder MOD 6510: ■ 148
 Randbescherming: ■ 166 - 168
 Handrailing 60x20: ■ 149

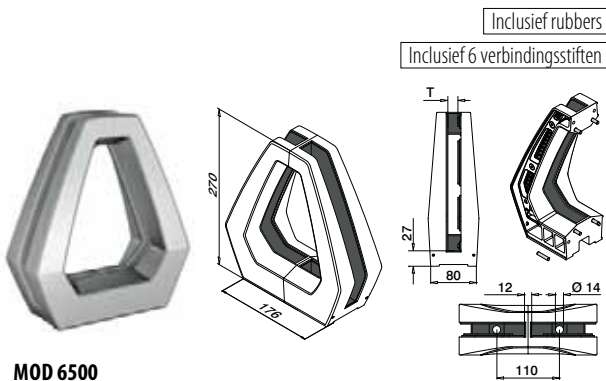
Veiligheidsglas: ■ 160 - 161

Alle ankers: ■ 459 - 465

Let op de keurmerkspecificaties en statische berekeningen voor bevestigingsmiddelen, glasafmetingen en glastypen.

Glasrailingbasis

Vloerglasklemmen



Inclusief rubbers

Inclusief 6 verbindingsschroeven

MOD 6500

316

Geslepen + glasparelgestraald

OUTDOOR

T

146500-12

15 - 21,52

■ 459 - 465

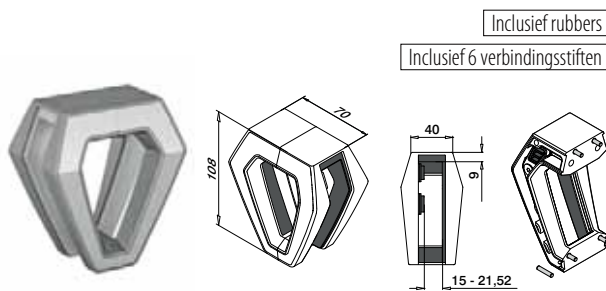
1



International Design Model Protection

Handrailingen

Glasverbinders



Inclusief rubbers

Inclusief 6 verbindingsschroeven

MOD 6510

316

Geslepen + glasparelgestraald

OUTDOOR

146510-12

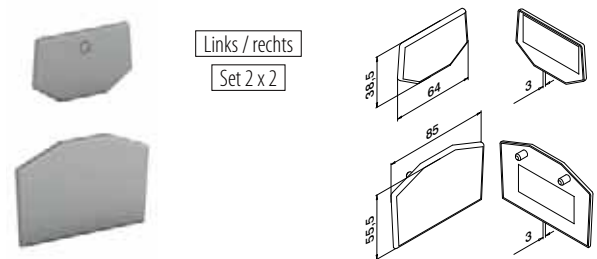
1



International Design Model Protection

Glasrailingbasis

Eindkappen voor vloerglasklemmen



Links / rechts

Set 2 x 2

MOD 6502

316

Glasparelgestraald

OUTDOOR

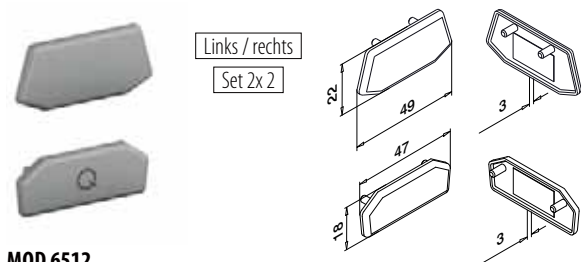
146502-02

Set

International Design Model Protection

Handrailingen

Eindkappen voor glasverbinders



Links / rechts

Set 2 x 2

MOD 6512

316

Glasparelgestraald

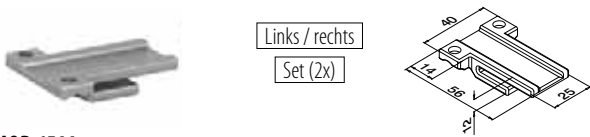
OUTDOOR

146512-01

Set

International Design Model Protection

Handrailingadapters



Links / rechts
Set (2x)


MOD 6511

316	Glasparelgestraald		
OUTDOOR	T		
146511-02	15 - 21,52	QS-13 472	Set



International Design Model Protection

Eindkappen



MOD 5728 - EASY HIT®

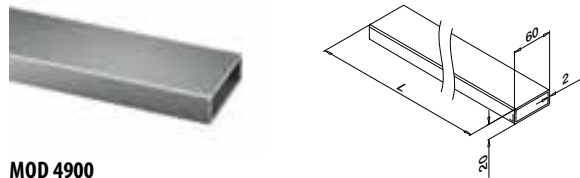
316	Geslepen		
OUTDOOR	Voor		
145728-062-12	60 x 20 x 2,0		2



International Design Model Protection

Buis

Q-TUBE



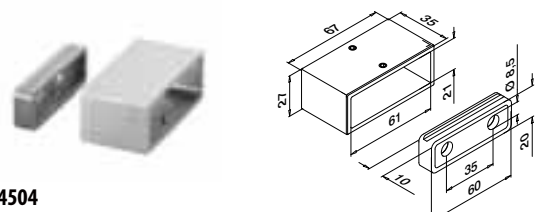
MOD 4900

316	Geslepen		
OUTDOOR			
144900-062-25-12	60 x 20 x 2,0		L = 2,5 m
144900-062-50-12	60 x 20 x 2,0		L = 5 m



International Design Model Protection

Muurflenzen



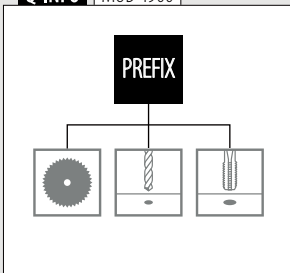
MOD 4504

316	Geslepen		
OUTDOOR	Voor		
144504-062-12	60 x 20 x 2,0	QS-55 470 / QS-27 472	2

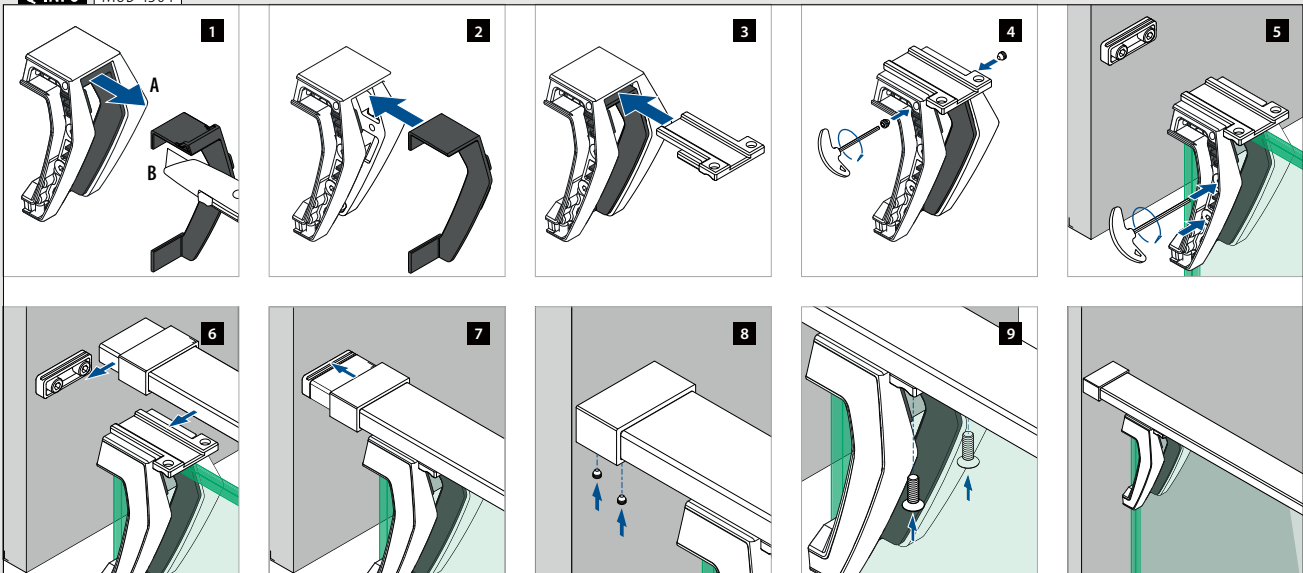


International Design Model Protection

Q-INFO MOD 4900



Q-INFO MOD 4504





Ontworpen voor: Licht en gemiddeld gebruik
Gebruik: Binnen en buiten
Varianten: Topmontage, ingieten en zijmontage
Toepassing: Balkons, galerijen, loopbruggen, afscheidingen, trappen en Franse balkons
Materiaal: RVS (geslepen, gepolijst of gepoedercoat in RAL 9005 zwart), zamak (onbewerkt of RVS look)
Glasdikte: 12 tot 21,52 mm

Vind alle informatie over Easy Glass glasadapters online:



<https://q-ne.ws/GlassAdapters23>

EASY GLASS®

GLAS- ADAPTERS

LESS IS MORE

MOD
0745-0748


154 - 155

- Diverse diameters en wandafstanden

MOD 4747

158

- Diverse glasdiktes



MOD 4762

158

- 1-anker-bevestiging (2^e optioneel)
- Ingebouwde waterpas



MOD 0760-0766

156

- 1-anker-bevestiging
- MOD 0766 met instelbare hoek
- MOD 0760, 0761 en 0762 met ingebouwde waterpas



MOD 0749

152

- Glasuitlijning tijdens montage mogelijk
- Ook voor mechanische ankers of bouten



Instelbaar

MOD 0749

Max. lijnlast (kN/m)

NL

0,8

Let op de keurmerkspecificaties voor bevestigingsmiddelen, glasafmetingen en glastypen. Kijk voor meer informatie op www.q-railing.com/certificaten

Internationaal getest/berekend/
gecertificeerd:



MOD 0763

159

- 1-anker-bevestiging (2^e optioneel)
- Glasklem en glasadapter in één (montage tussen of onder aan glasvullingen dankzij verstelbare pin)

MOD 0763

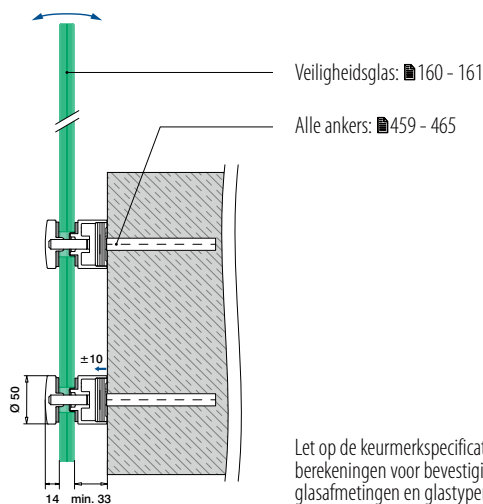
Max. lijnlast (kN/m)

NL

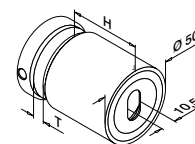
0,8

Let op de keurmerkspecificaties voor bevestigingsmiddelen, glasafmetingen en glastypen. Kijk voor meer informatie op www.q-railing.com/certificaten

Internationaal getest/berekend/
gecertificeerd:



Let op de keurmerkspecificaties en statische berekeningen voor bevestigingsmiddelen, glasafmetingen en glastypen.



MOD 0749

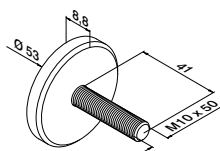
304		Geslepen			
INDOOR	H	T			
130749-030-12	30	12 - 25,52	459 - 465	2	
130749-040-12	40	8 - 25,52	459 - 465	2	
130749-050-12	50	8 - 25,52	459 - 465	2	

304		Black Line			
INDOOR	H	T			
NEW 130749-030-82	30	12 - 25,52	459 - 465	2	
NEW 130749-040-82	40	8 - 25,52	459 - 465	2	
NEW 130749-050-82	50	8 - 25,52	459 - 465	2	

316		Geslepen			
OUTDOOR	H	T			
140749-030-12	30	12 - 25,52	459 - 465	2	
140749-040-12	40	8 - 25,52	459 - 465	2	
140749-050-12	50	8 - 25,52	459 - 465	2	
140749-100-12	100	8 - 25,52	459 - 465	2	

316		Black Line			
OUTDOOR	H	T			
NEW 140749-030-82	30	12 - 25,52	459 - 465	2	
NEW 140749-040-82	40	8 - 25,52	459 - 465	2	
NEW 140749-050-82	50	8 - 25,52	459 - 465	2	

316		Gepolijst			
OUTDOOR	H	T			
140749-050-10	50	8 - 25,52	459 - 465	2	



MOD 0741

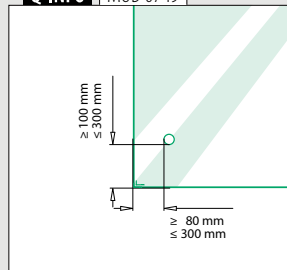
316		Onbewerkt			
OUTDOOR	H	T			
140741-150				2	



Q-INFO 316 304

10 Gepolijst	12 Geslepen	82 RAL 9005 Gepoedercoat Zwart, mat, structuur
------------------------	-----------------------	---

Q-INFO MOD 0749

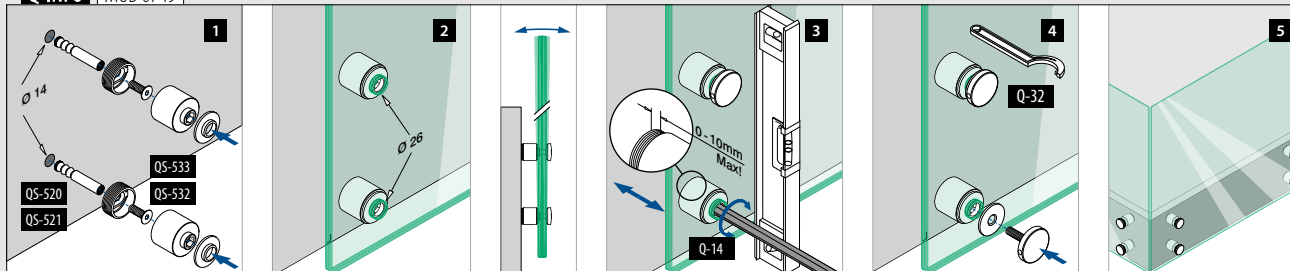


Q-INFO MOD 0741

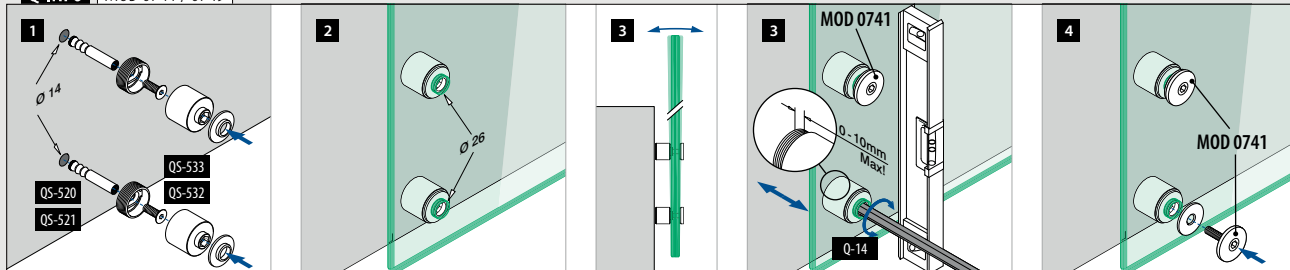
MOD 5030 477

Extra rubbers voor glasadapters

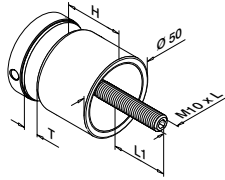
Q-INFO MOD 0749



Q-INFO MOD 0741 / 0749





**MOD 0747**

304		Geslepen				
INDOOR	H	T	L	L1		
130747-010-12	10	8 - 17,52	50	11 - 20	2	
130747-020-12	20	8 - 25,52	70	13 - 31	2	
130747-030-12	30	8 - 25,52	80	13 - 31	2	
130747-040-12	40	8 - 17,52	80	11 - 22	2	
130747-050-12	50	8 - 17,52	90	11 - 22	2	

304		Black Line				
INDOOR						
NEW	130747-010-82	10	8 - 17,52	50	11 - 20	2
NEW	130747-030-82	30	8 - 25,52	80	13 - 31	2

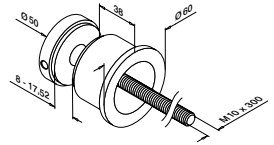
316		Geslepen				
OUTDOOR						
140747-010-12	10	8 - 17,52	50	11 - 20	2	
140747-020-12	20	8 - 25,52	70	13 - 31	2	
140747-030-12	30	8 - 25,52	80	13 - 31	2	
140747-040-12	40	8 - 17,52	80	11 - 21	2	
140747-050-12	50	8 - 17,52	90	11 - 21	2	

316		Black Line				
OUTDOOR						
NEW	140747-010-82	10	8 - 17,52	50	11 - 20	2
NEW	140747-030-82	30	8 - 25,52	80	13 - 31	2

316		Gepolijst				
OUTDOOR						
140747-030-10	30	8 - 25,52	80	13 - 31	2	

Zamak		Onbewerkt				
INDOOR						
SELL OUT	100747-00	10	8 - 17,52	50	11 - 20	2



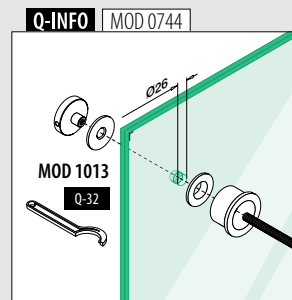
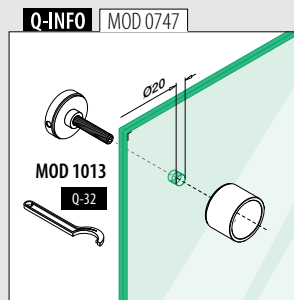
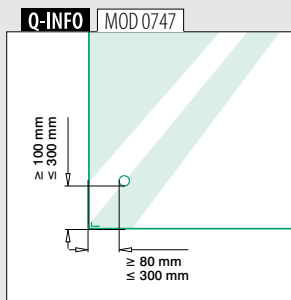
Zamak		RVS look				
OUTDOOR						
SELL OUT	100747-20	10	8 - 17,52	50	11 - 20	2

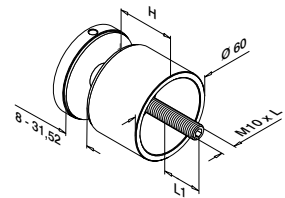
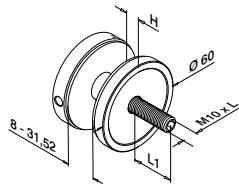
**MOD 0744**

316		Geslepen				
OUTDOOR						
140744-12					2	



SELL OUT Uitsluitend zo lang de voorraad strekt.





MOD 0745

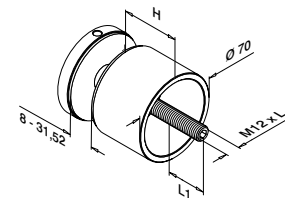
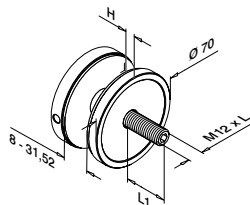
304		Geslepen			
INDOOR	H	L	L1		
130745-010-12	10	70	17 - 41	2	
316		Geslepen			
OUTDOOR					
140745-010-12	10	70	17 - 41	2	
316		Gepolijst			
OUTDOOR					
140745-010-10	10	70	17 - 41	2	

SELL OUT



MOD 0745

304		Geslepen			
INDOOR	H	L	L1		
130745-030-12	30	90	17 - 41	2	
130745-050-12	50	110	17 - 41	2	
316		Geslepen			
OUTDOOR					
140745-030-12	30	90	17 - 41	2	
140745-050-12	50	110	17 - 41	2	



MOD 0748

304		Geslepen			
INDOOR	H	L	L1		
130748-010-12	10	70	17 - 41	2	
316		Geslepen			
OUTDOOR					
140748-010-12	10	70	17 - 41	2	
316		Gepolijst			
OUTDOOR					
140748-010-10	10	70	17 - 41	2	

SELL OUT



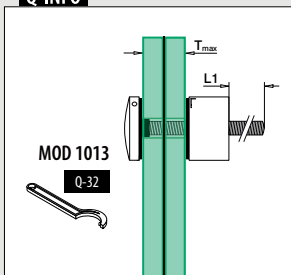
MOD 0748

304		Geslepen			
INDOOR	H	L	L1		
130748-030-12	30	90	17 - 41	2	
130748-040-12	40	100	17 - 41	2	
304		Gepolijst			
INDOOR					
130748-050-10	50	110	17 - 41	2	
316		Geslepen			
OUTDOOR					
140748-030-12	30	90	17 - 41	2	
140748-040-12	40	100	17 - 41	2	

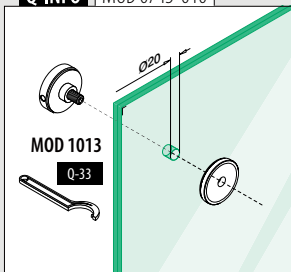
SELL OUT



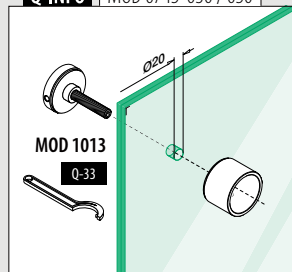
Q-INFO



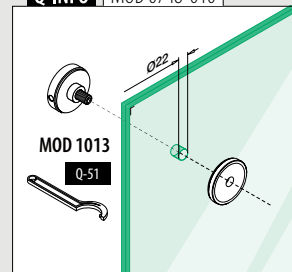
Q-INFO | MOD 0745-010



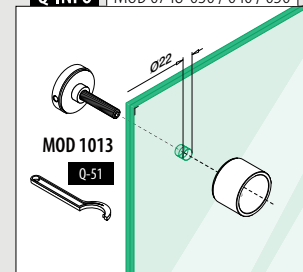
Q-INFO | MOD 0745-030 / 050



Q-INFO | MOD 0748-010

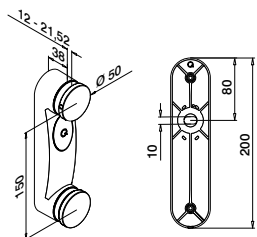


Q-INFO | MOD 0748-030 / 040 / 050



Glasrailingbasis

Blokglasadapters



MOD 0762

304 Geslepen

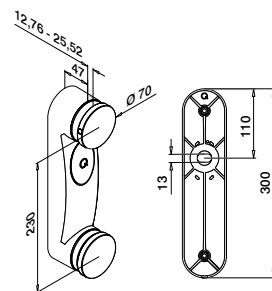
INDOOR		
130762-12	459 - 465	1

316 Geslepen

OUTDOOR		
140762-12	459 - 465	1



International Design Model Protection



MOD 0760

304 Geslepen

INDOOR		
130760	459 - 465	1

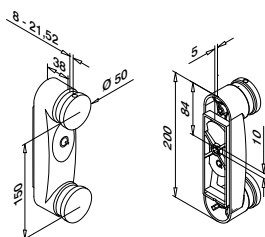


International Design Model Protection

Glasrailingbasis

Blokglasadapters

Hoek instelbaar



MOD 0766

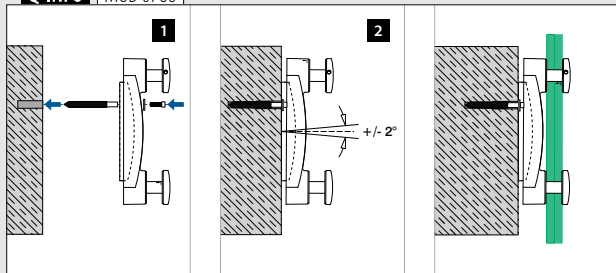
304 Geslepen

INDOOR		
130766	459 - 465	1

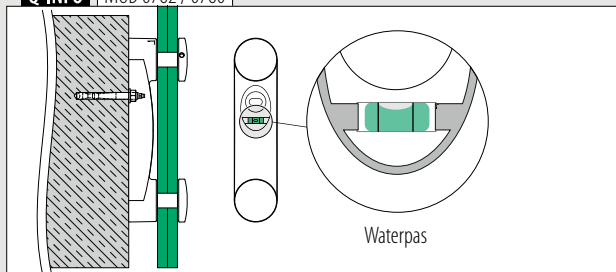


International Design Model Protection

Q-INFO MOD 0766

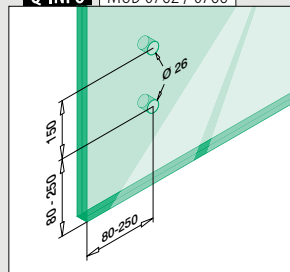


Q-INFO MOD 0762 / 0760

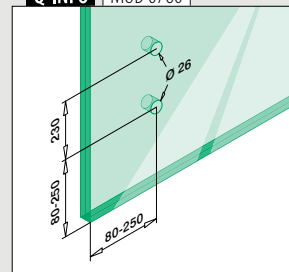


Uitsluitend zo lang de voorraad strekt.

Q-INFO MOD 0762 / 0766



Q-INFO MOD 0760





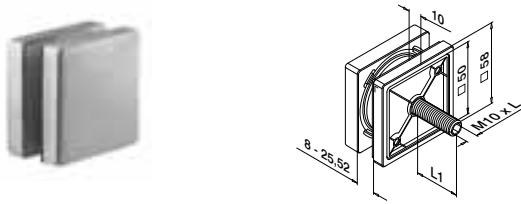
MOD 0760

Q-railing

Glasrailingbasis

Puntglasadapters

Vierkant □

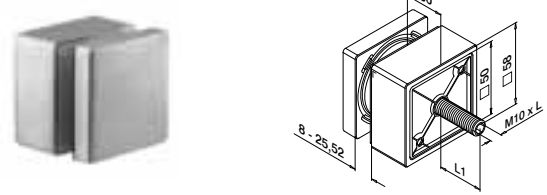


MOD 4747

316	Geslepen			
OUTDOOR	L	L1		
144747-010-12	60	13 - 31		2



International Design Model Protection



MOD 4747

316	Geslepen			
OUTDOOR	L	L1		
144747-030-12	80	13 - 31		2

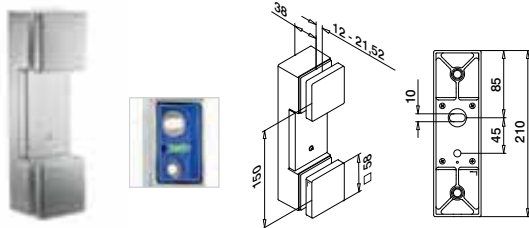


International Design Model Protection

Glasrailingbasis

Blokglasadapters

Rechthoekig □




MOD 4762

316	Geslepen			
OUTDOOR				
144762-12	459 - 465			1



International Design Model Protection

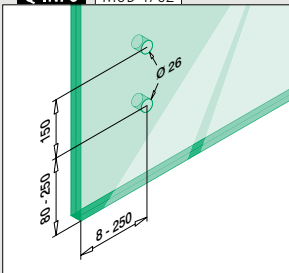
Q-INFO 316



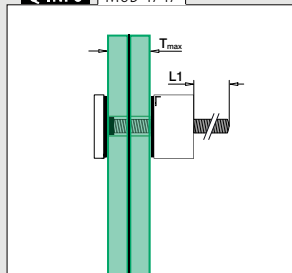
Gepolijst Geslepen

SELL OUT Uitsluitend zo lang de voorraad strekt.

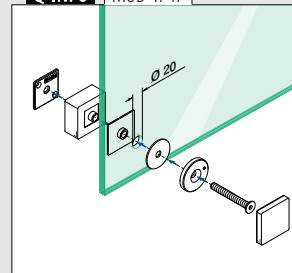
Q-INFO MOD 4762



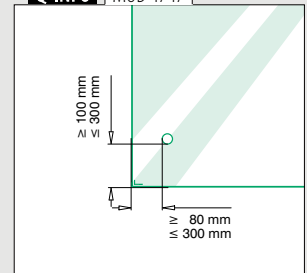
Q-INFO MOD 4747



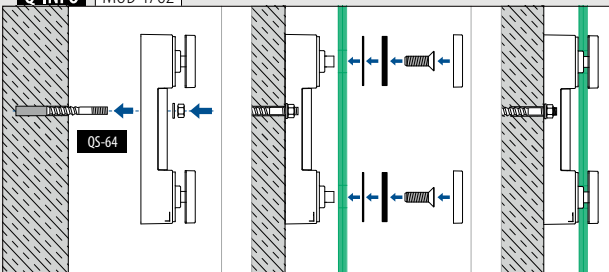
Q-INFO MOD 4747



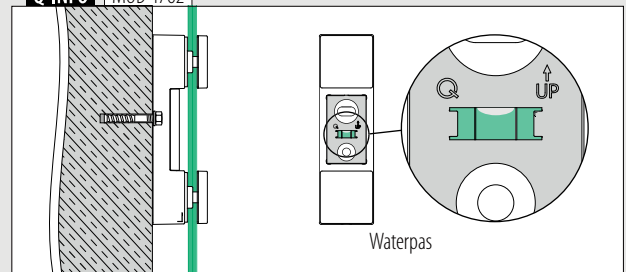
Q-INFO MOD 4747

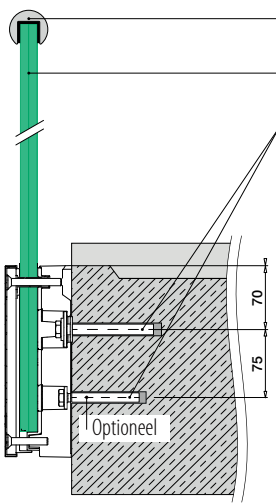


Q-INFO MOD 4762



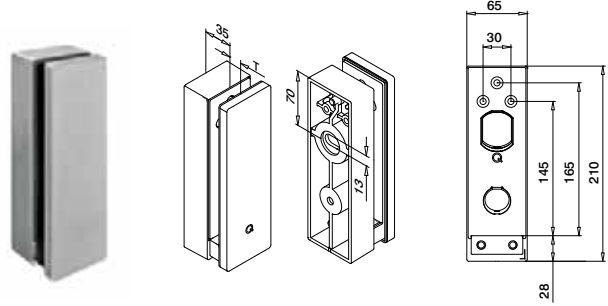
Q-INFO MOD 4762







- Optioneel: U-profielbuis: ■ 169 - 185
- Randbescherming: ■ 166 - 168
- Veiligheidsglas: ■ 160 - 161
- Alle ankers: ■ 459 - 465

Let op de keurmerkspecificaties en statische berekeningen voor bevestigingsmiddelen, glasafmetingen en glastypen.



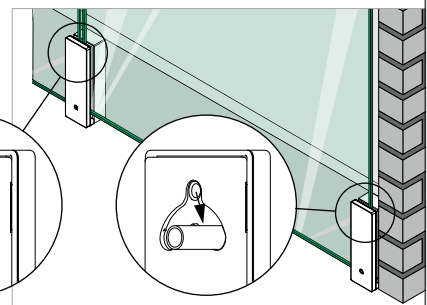
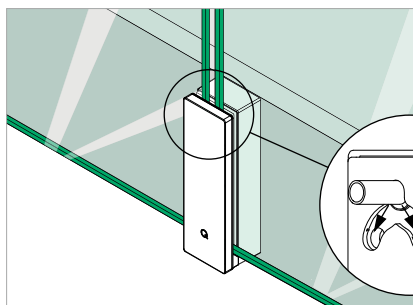
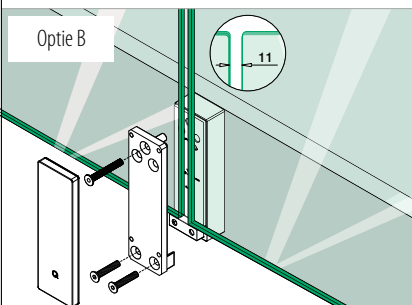
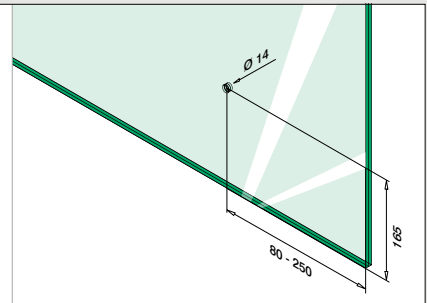
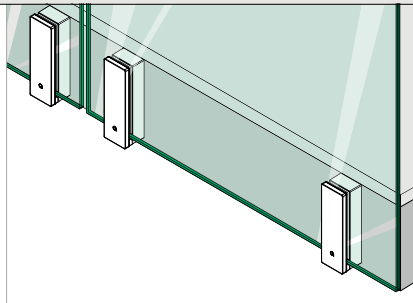
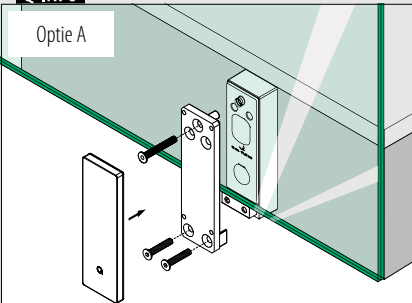
MOD 0763

304	Geslepen		
INDOOR	T		
130763-12	12 - 21,52	■ 459 - 465	1
316	Geslepen		
OUTDOOR			
140763-12	12 - 21,52	■ 459 - 465	1



International Design Model Protection

Q-INFO





Q-GLASS

GLAS VOOR GLASRAILING- SYSTEMEN

Bestel glas tegelijk met de rest van uw glasrailing

Glas op maat

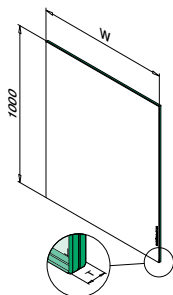
- Van monolithisch tot 31,52 mm gelaagd gehard
- Ook gekleurd glas of SentryGlas®
- Afgeronde hoeken en gepolijste kanten naar wens
- Voorgeboorde gaten naar wens
- Gebogen glas

Glas uit voorraad

- Direct uit voorraad leverbaar
- Gelaagd gehard glas
- 8,76 - 16,76 mm, 10 breedtes en 3 hoogtes
- Facetranden en geslepen en gepolijste kanten
- Afgeronde hoeken

■ CE-keurmerk ■ Hoge kwaliteit ■ Snelle levering ■ Concurrerende, heldere all-in-prijzen ■ Makkelijk bestellen

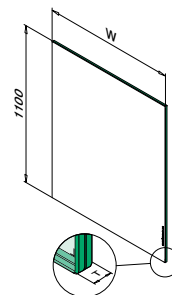
Q-GLASS (Veiligheidsglas)



MOD 5017

Veiligheidsglas Gehard/gelaagd

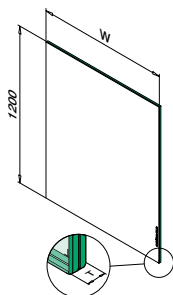
SELL OUT	OUTDOOR	W	T
SELL OUT	195017-040-10	400	16,76
SELL OUT	195017-050-10	500	16,76
SELL OUT	195017-060-10	600	16,76
SELL OUT	195017-070-10	700	16,76
	195017-080-10	800	16,76
	195017-090-10	900	16,76
	195017-095-10	950	16,76
	195017-100-10	1000	16,76
	195017-100-11	1100	16,76
	195017-100-12	1200	16,76



MOD 5017

Veiligheidsglas Gehard/gelaagd

SELL OUT	OUTDOOR	W	T
SELL OUT	195017-040-11	400	16,76
SELL OUT	195017-050-11	500	16,76
SELL OUT	195017-060-11	600	16,76
SELL OUT	195017-070-11	700	16,76
	195017-080-11	800	16,76
	195017-090-11	900	16,76
	195017-095-11	950	16,76
	195017-100-11	1000	16,76



MOD 5017

Veiligheidsglas Gehard/gelaagd

SELL OUT	OUTDOOR	W	T
SELL OUT	195017-040-12	400	16,76
SELL OUT	195017-050-12	500	16,76
SELL OUT	195017-060-12	600	16,76
	195017-070-12	700	16,76
	195017-080-12	800	16,76
	195017-090-12	900	16,76
	195017-095-12	950	16,76
	195017-100-12	1000	16,76



Q-glass direct uit voorraad leverbaar.

Uitsluitend zo lang de voorraad strekt.

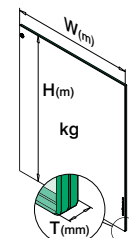
Q-INFO

Berekening

$$H \text{ (m)} \times W \text{ (m)} \times 2,5 \times T_g \text{ (mm)} = \text{kg}$$

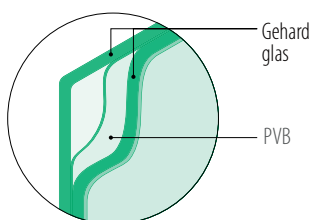
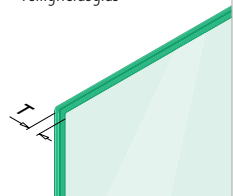
Voorbeeld





H	W	T
1,1 m	1,0 m	16 mm
1,1 x 1,0 x 2,5 x 16 = 44,00 kg		



Q-INFO

Gelamineerd veiligheidsglas

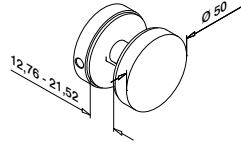


-  Geslepen kant
-  Afgeronde hoeken
-  Facetrand
-  Gepolijste kant

Vullingen

Glasverbinders

Ø 50



MOD 0742

304

Geslepen

INDOOR

130742-12	2
-----------	---

316

Geslepen

OUTDOOR

140742-12	2
-----------	---

316

Gepolijst

OUTDOOR

140742-10	2
-----------	---



Vullingen

Rubbers voor MOD 2870 / 2890

4 stuks per
glasverbinder

MOD 5028

Toebehoren

Voor gelaagd glas	T	
205028-17	16,76	8
205028-18	17,52	8
205028-21	20,76	8
205028-22	21,52	8



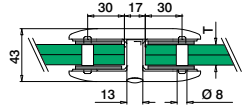
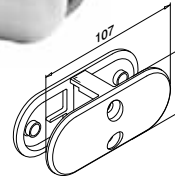
MOD 2870, 2880, 2890

Voor T = 6 - 12,76 mm

448

Vullingen

Glasverbinders - voor glasdikte 16,76 - 21,52 mm



MOD 2870

316

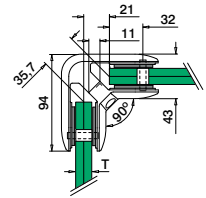
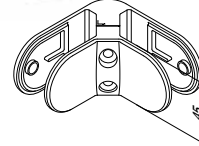
Geslepen

OUTDOOR

142870-22-12	Zie T in MOD 5028	2
--------------	-------------------	---



International Design Model Protection



MOD 2890

316

Geslepen

OUTDOOR

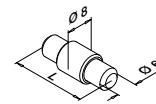
142890-22-12	Zie T in MOD 5028	2
--------------	-------------------	---



International Design Model Protection

Toebehoren

Borgpennen


Optioneel te gebruiken
voor MOD 2870 / 2890

MOD 5015

Toebehoren

	L	
205015-24	30	4

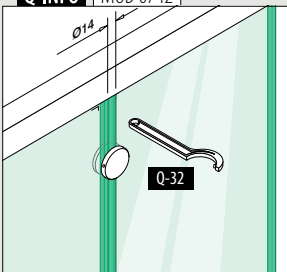
Q-INFO 316



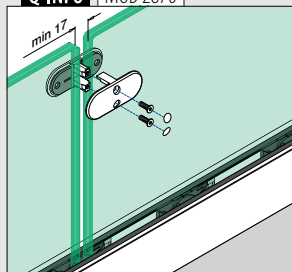
Gepolijst

Geslepen

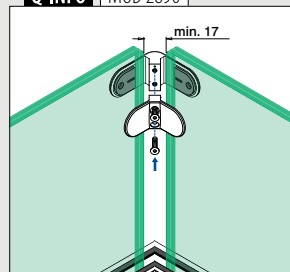
Q-INFO MOD 0742



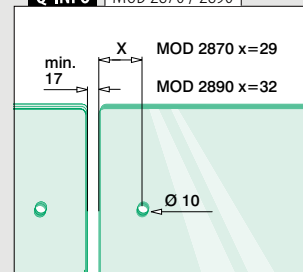
Q-INFO MOD 2870



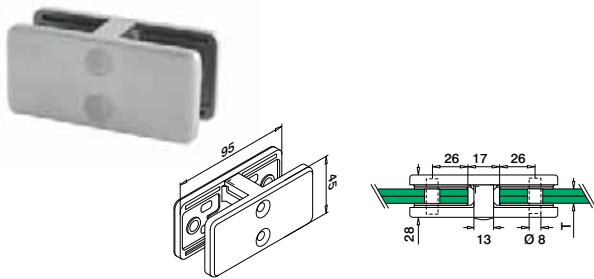
Q-INFO MOD 2890



Q-INFO MOD 2870 / 2890



Glasbinders - voor glasdikte 16,76 - 21,52 mm

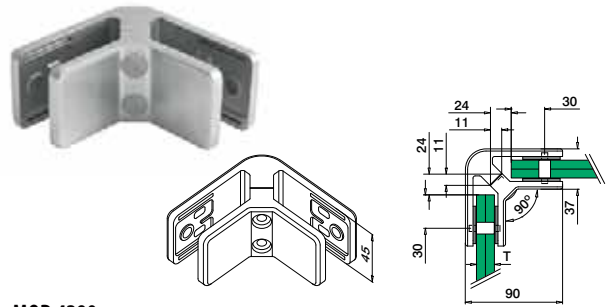


MOD 4270

316	Geslepen		
OUTDOOR		T	
144270-22-12	Zie T in MOD 5042	2	



International Design Model Protection



MOD 4290

316	Geslepen		
OUTDOOR		T	
144290-22-12	Zie T in MOD 5042	2	



International Design Model Protection

Rubbers voor MOD 4270 / 4290

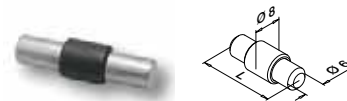


4 stuks per glasverbinder

MOD 5042

Toebehoren			
Voor gelaagd glas	T		
205042-17	16,76	8	
205042-18	17,52	8	
205042-21	20,76	8	
205042-22	21,52	8	

Borgpennen



Optioneel te gebruiken voor MOD 4270 / 4290

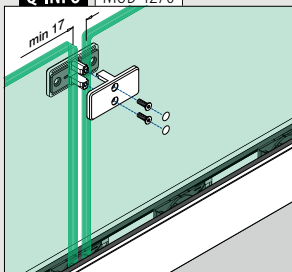
MOD 5015

Toebehoren			
	L		
205015-24	30	4	

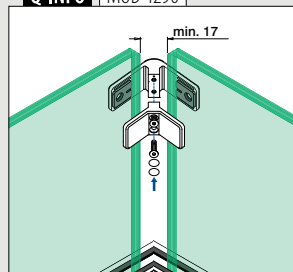


MOD 4270, 4280, 4290
Voor T = 6 - 12,76 mm
 449

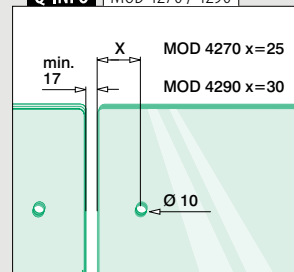
Q-INFO MOD 4270



Q-INFO MOD 4290

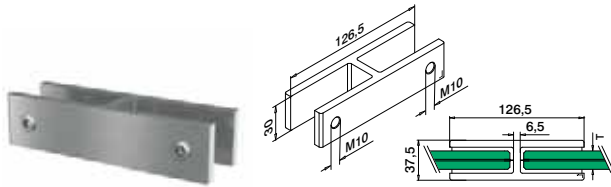


Q-INFO MOD 4270 / 4290



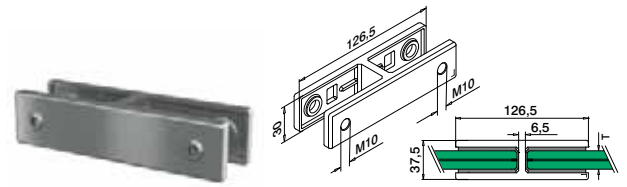
Toebehoren

Glasverbinders

**MOD 0291****Aluminium** Geborsteld, geanodiseerd**OUTDOOR**

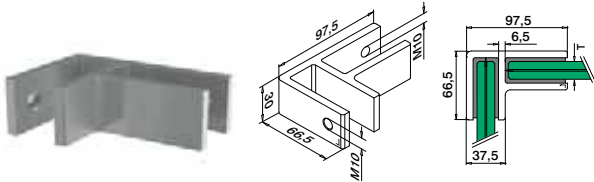
	T	
160291-22-18	Zie T in MOD 5092	2

NEW

**MOD 0291****316** Geslepen**OUTDOOR**

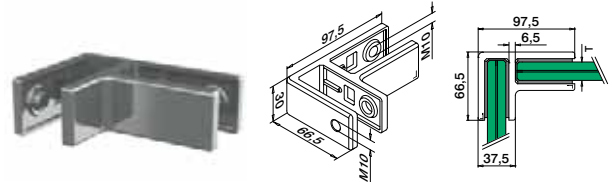
	T	
140291-22-12	Zie T in MOD 5091	2

NEW

**MOD 0292****Aluminium** Geborsteld, geanodiseerd**OUTDOOR**

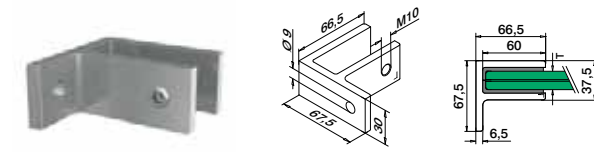
	T	
160292-22-18	Zie T in MOD 5092	2

NEW

**MOD 0292****316** Geslepen**OUTDOOR**

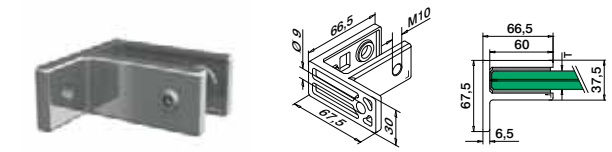
	T	
140292-22-12	Zie T in MOD 5091	2

NEW

**MOD 0293****Aluminium** Geborsteld, geanodiseerd**OUTDOOR**

	T	
160293-22-18	Zie T in MOD 5092	2

NEW

**MOD 0293****316** Geslepen**OUTDOOR**

	T	
140293-22-12	Zie T in MOD 5091	2

NEW

Vullingen

Rubbers voor MOD 0291 / 0292 / 0293 (aluminium)



4 stuks voor MOD 0291 en 0292
2 stuks voor MOD 00293

Bevestigingsschroeven inbegrepen

MOD 5092

Toebehoren

Voor gelaagd glas	T	
205092-18	16,76 + 17,52	4
205092-22	20,76 + 21,52	4

NEW

Vullingen

Rubbers voor MOD 0291 / 0292 / 0293 (RVS)



4 stuks voor MOD 0291 en 0292
2 stuks voor MOD 00293

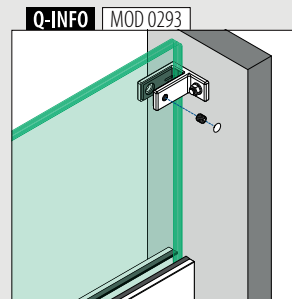
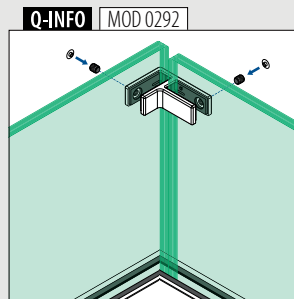
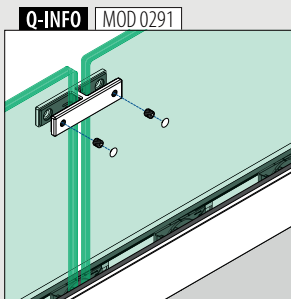
Bevestigingsschroeven inbegrepen

MOD 5091

Toebehoren

Voor gelaagd glas	T	
205091-18	16,76 + 17,52	4
205091-22	20,76 + 21,52	4

NEW





RAND- BESCHERMING

166

U-PROFIELEN

167, 168



U-PROFIELBUIS vierkant / rechthoekig

176



U-PROFIELBUIS rond

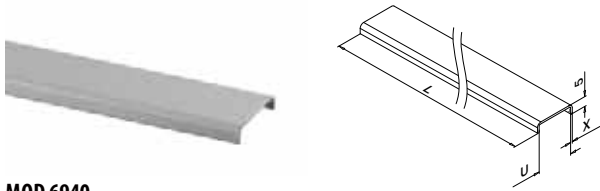
169




Q-railing

Randbescherming

Randbescherming



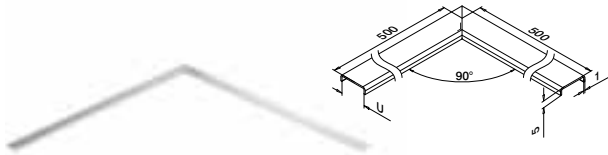
MOD 6940

Aluminium	Onbewerkt				
	U	Q	X	T	
166940-050-18-00	18,5	Q-98	1,5	16,76 - 17,52	L = 5 m
Aluminium	Geborsteld, geanodiseerd				
OUTDOOR					
166940-025-18-18	18,5	Q-98	1,5	16,76 - 17,52	L = 2,5 m
166940-025-22-18	22,5	Q-99	1,5	20,76 - 21,52	L = 2,5 m
166940-050-18-18	18,5	Q-98	1,5	16,76 - 17,52	L = 5 m
166940-050-22-18	22,5	Q-99	1,5	20,76 - 21,52	L = 5 m
Aluminium	Black Line				
OUTDOOR					
166940-025-18-82	18,5	Q-98	1,5	16,76 - 17,52	L = 2,5 m




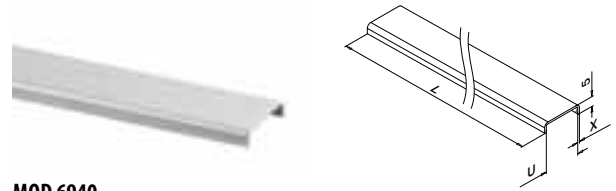
Randbescherming

Hoeken




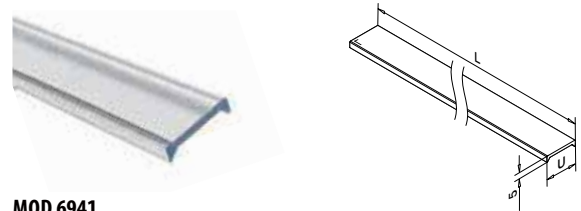
MOD 6340

316	Geslepen		
OUTDOOR	U	T	
146340-500-18	18,5	16,76 - 17,52	1
146340-500-22	22,5	20,76 - 21,52	1
146340-500-26	26,5	24,76 - 25,52	1



MOD 6940

316	Geslepen				
OUTDOOR	U	Q	X	T	
146940-025-18-12	18,5	Q-98	1	16,76 - 17,52	L = 2,5 m
146940-025-22-12	22,5	Q-99	1	20,76 - 21,52	L = 2,5 m
146940-050-14-12	14,5	Q-111	1	12,76 - 13,52	L = 5 m
146940-050-18-12	18,5	Q-98	1	16,76 - 17,52	L = 5 m
146940-050-22-12	22,5	Q-99	1	20,76 - 21,52	L = 5 m
146940-050-26-12	26,5	Q-112	1	24,76 - 25,52	L = 5 m




MOD 6941

Kunststof	Transparant			
INDOOR	U	Q	T	
156941-025-18-03	18,5	Q-122	16,76 - 17,52	L = 2,5 m

NEW


Q-INFO Aluminium MOD 6940

00



Onbewerkt

18

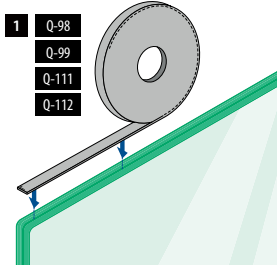
Geborsteld,
geanodiseerd

82 RAL 9005

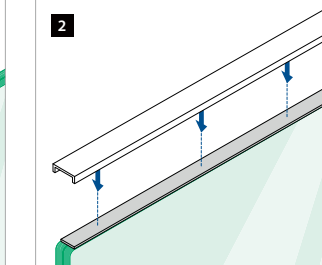
Zwart, mat,
structuur

Q-INFO

1

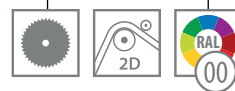
Q-98
Q-99
Q-111
Q-112

2



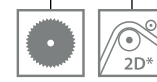
Q-INFO MOD 6940

PREFIX



Q-INFO 316 MOD 6340 / 6940

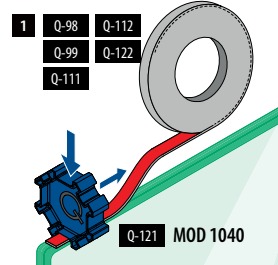
PREFIX



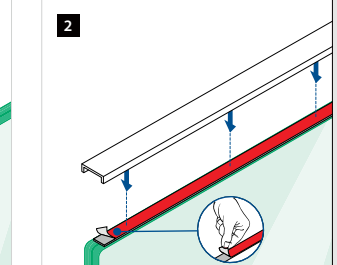
*MOD 6940

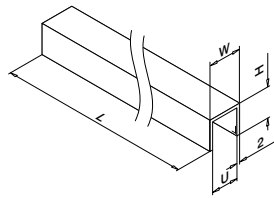
Q-INFO

1

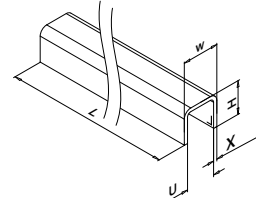
Q-98 Q-112
Q-99 Q-122
Q-111

2



Randbescherming U-profielen
Vierkant

MOD 6944

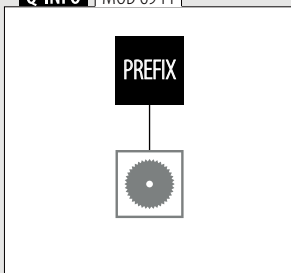
Aluminium		Geborsteld, geanodiseerd					
OUTDOOR	U	Q	T	W	H		
166944-050-13-18	13,25	Q-111	12,76	17,25	15	L = 5 m	
166944-050-18-18	18	Q-98	16,76 - 17,52	22	20	L = 5 m	
166944-050-22-18	22	Q-99	21,52	26	20	L = 5 m	
Aluminium		Black Line					
OUTDOOR	U	Q	T	W	H		
NEW 166944-050-13-82	13,25	Q-111	12,76	17,25	15	L = 5 m	
NEW 166944-050-18-82	18	Q-98	16,76 - 17,52	22	20	L = 5 m	
NEW 166944-050-22-82	22	Q-99	21,52	26	20	L = 5 m	

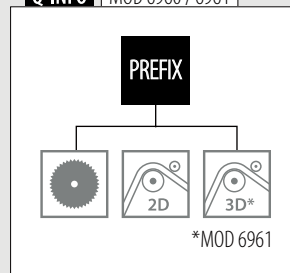

U-profielen
Vierkant

MOD 6960

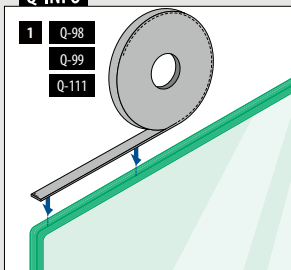
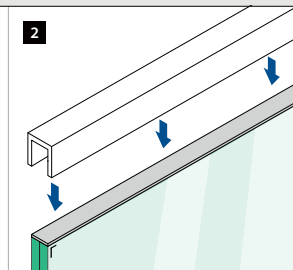
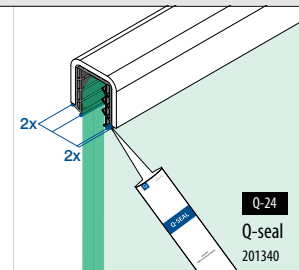
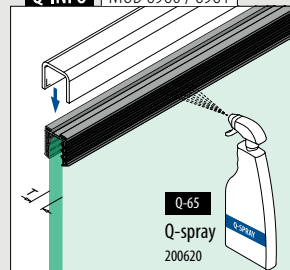
304		Geslepen					
INDOOR	U	X	T	W	H		
136960-050-24-12	24	3	8 - 21,52	30	27	L = 5 m	
316		Geslepen					
OUTDOOR	U	X	T	W	H		
146960-050-24-12	24	3	8 - 21,52	30	27	L = 5 m	
146960-050-34-12	34	3	8 - 31,52	40	37	L = 5 m	
316		Black Line					
OUTDOOR	U	X	T	W	H		
NEW 146960-050-24-82	24	3	8 - 21,52	30	27	L = 5 m	

MOD 6961

304		Geslepen					
INDOOR	U	X	T	W	H		
136961-050-24-12	24	2	8 - 21,52	28	26	L = 5 m	
316		Geslepen					
OUTDOOR	U	X	T	W	H		
146961-050-24-12	24	2	8 - 21,52	28	26	L = 5 m	
146961-050-34-12	34	2	8 - 31,52	38	36	L = 5 m	


Q-INFO MOD 6944

Q-INFO Aluminium

Q-INFO MOD 6960 / 6961

Q-INFO 304 316

Q-INFO

2

Q-INFO MOD 6960 / 6961


U-profielen

Hoeken

Vierkant □



MOD 6362

316 Geslepen

OUTDOOR	U	X	T	W	H	□
146362-24-12	24	3	8 - 21,52	30	27	1
146362-34-12	34	3	8 - 31,52	40	37	1

316 Black Line

OUTDOOR	U	X	T	W	H	□
146362-24-82	24	3	8 - 21,52	30	27	1

NEW

MOD 6361

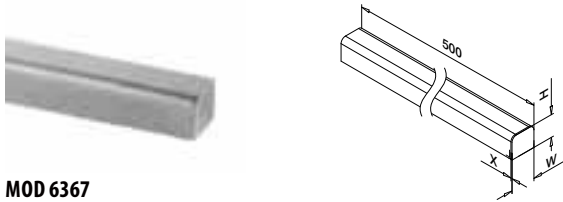
316 Geslepen

OUTDOOR	U	X	T	W	H	□
146361-24	24	2	8 - 21,52	28	26	1
146361-34	34	2	8 - 31,52	38	36	1

U-profielen

Eindkappen

Vierkant □



MOD 6367

316 Geslepen

OUTDOOR	U	X	T	W	H	□
146367-24-12	24	3	8 - 21,52	30	27	1
146367-34-12	34	3	8 - 31,52	40	37	1

316 Black Line

OUTDOOR	U	X	T	W	H	□
146367-24-82	24	3	8 - 21,52	30	27	1

NEW

MOD 6366

316 Geslepen

OUTDOOR	U	X	T	W	H	□
146366-24	24	2	8 - 21,52	28	26	1
146366-34	34	2	8 - 31,52	38	36	1

U-profielen

Rubbers



MOD 5124

Toebehoren

U = 24 mm

Voor monolithisch glas	T	□
205124-050-08	8 - 10	L = 5 m
205124-050-11	12	L = 5 m
205124-050-15	15	L = 5 m
205124-050-19	19	L = 5 m

Voor gelaagd glas

205124-050-08	8,76 - 10,76	L = 5 m
205124-050-11	11,52 - 13,52	L = 5 m
205124-050-17	16,76 - 17,52	L = 5 m
205124-050-92	20,76 - 21,52	L = 5 m

NEW

MOD 5134

Toebehoren

U = 34 mm


Voor monolithisch glas	T	□
205134-050-08	8 - 10	L = 5 m
205134-050-11	12	L = 5 m
205134-050-19	19	L = 5 m

Voor gelaagd glas

205134-050-08	8,76 - 10,76	L = 5 m
205134-050-11	11,52 - 13,52	L = 5 m
205134-050-17	16,76 - 17,52	L = 5 m
205134-050-22	20,76 - 21,52	L = 5 m
205134-050-24	24,76 - 25,52	L = 5 m
205134-050-32	31,52	L = 5 m

Q-INFO 304 316

12



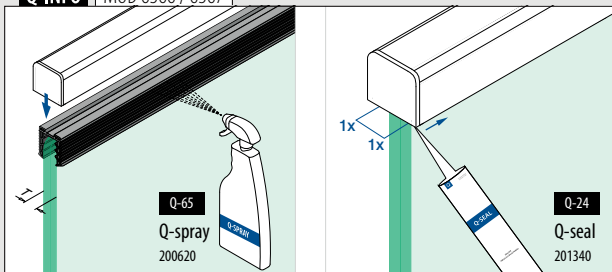
Geslepen

82 RAL 9005

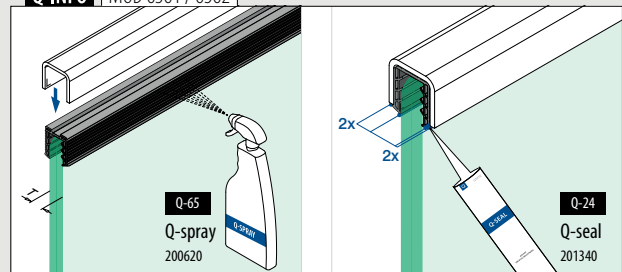


Zwart, mat, structuur

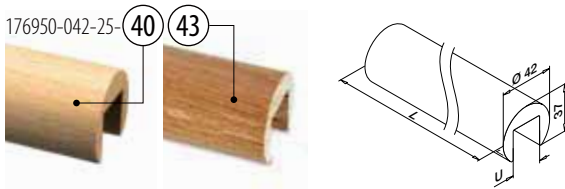
Q-INFO MOD 6366 / 6367

Q-65
Q-spray
200620Q-24
Q-seal
201340

Q-INFO MOD 6361 / 6362

Q-65
Q-spray
200620Q-24
Q-seal
201340

U-profielbuis



MOD 6950

Beuken	Gelakt		
INDOOR		U	
176950-042-25-40		24	L = 2,5 m
Eiken	Gelakt		
INDOOR			
176950-042-25-43		24	L = 2,5 m

PREFIX

Verbinders



MOD 6791

304	Geslepen		
INDOOR		Ø	
176791-042		42,0	QS-49 473



Eindkappen



MOD 6729

304	Geslepen		
INDOOR			
176729-042		QS-49 473	2



Hout is een natuurproduct. Kleuren kunnen afwijken.

Rubbers



MOD 5124

Toebehoren		
U = 24 mm		
Voor monolithisch glas	T	
205124-050-08	8 - 10	L = 5 m
205124-050-11	12	L = 5 m
205124-050-15	15	L = 5 m
205124-050-19	19	L = 5 m
Voor gelaagd glas		
205124-050-08	8,76 - 10,76	L = 5 m
205124-050-11	11,52 - 13,52	L = 5 m
205124-050-17	16,76 - 17,52	L = 5 m
NEW 205124-050-92	20,76 - 21,52	L = 5 m

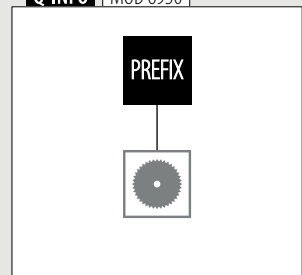
Boorsjabloon



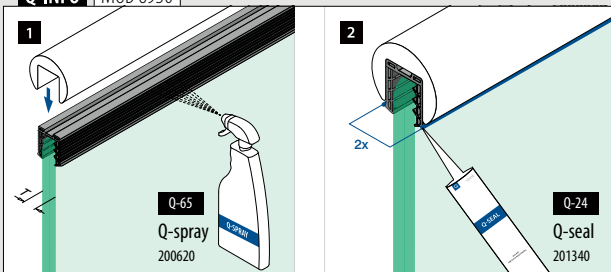
MOD 1024

Toebehoren	Q	
201024-042	Q-20	1

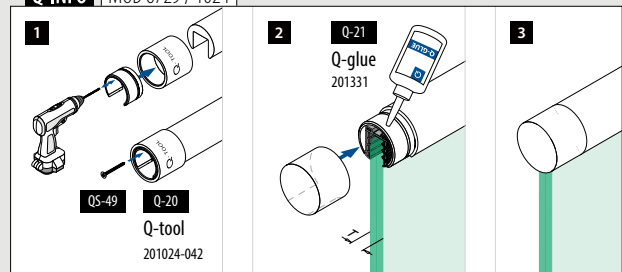
Q-INFO MOD 6950



Q-INFO MOD 6950

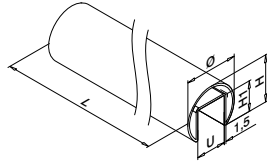


Q-INFO MOD 6729 / 1024



Glaslijsten/handrailingen

U-profielbuis

**MOD 6920**

Ø 42,4 mm

304 Geslepen					
INDOOR	U	H	H1		
136920-042-25-12	24	37	24	L = 2,5 m	
136920-042-50-12	24	37	24	L = 5 m	

SELL OUT

316 Geslepen					
OUTDOOR	U	H	H1		
146920-042-50-12	24	37	24	L = 5 m	

316 Gepolijst					
OUTDOOR	U	H	H1		
146920-042-50-10	24	37	24	L = 5 m	

Ø 48,3 mm

304 Geslepen					
INDOOR	U	H	H1		
136920-048-50-12	27	42,6	30	L = 5 m	

316 Geslepen					
OUTDOOR	U	H	H1		
146920-048-50-12	27	42,6	30	L = 5 m	

Ø 60,3 mm

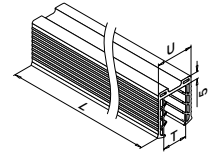
304 Geslepen					
INDOOR	U	H	H1		
136920-060-50-12	34	53	34	L = 5 m	

316 Geslepen					
OUTDOOR	U	H	H1		
146920-060-50-12	34	53	34	L = 5 m	



Glaslijsten/handrailingen

Rubbers

**MOD 5124****Toebehoren**

U = 24 mm

Voor monolithisch glas	T	
205124-050-08	8 - 10	L = 5 m
205124-050-11	12	L = 5 m
205124-050-15	15	L = 5 m
205124-050-19	19	L = 5 m

205124-250-08	8 - 10	L = 25 m
205124-250-11	12	L = 25 m
205124-250-15	15	L = 25 m
205124-250-19	19	L = 25 m

Voor gelaagd glas

205124-050-08	8,76 - 10,76	L = 5 m
205124-050-11	11,52 - 13,52	L = 5 m
205124-050-17	16,76 - 17,52	L = 5 m
NEW 205124-050-92	20,76 - 21,52	L = 5 m

205124-250-08	8,76 - 10,76	L = 25 m
205124-250-11	11,52 - 13,52	L = 25 m
205124-250-17	16,76 - 17,52	L = 25 m
NEW 205124-250-92	20,76 - 21,52	L = 25 m

MOD 5127**Toebehoren**

U = 27 mm

Voor monolithisch glas	T	
205127-050-08	8 - 10	L = 5 m
205127-050-11	12	L = 5 m
205127-050-15	15	L = 5 m
205127-050-19	19	L = 5 m

Voor gelaagd glas

205127-050-08	8,76 - 10,76	L = 5 m
205127-050-11	11,52 - 13,52	L = 5 m
205127-050-15	16,76 - 17,52	L = 5 m
205127-050-22	20,76 - 21,52	L = 5 m
205127-050-24	24,76 - 25,52	L = 5 m

MOD 5134**Toebehoren**

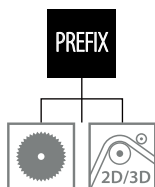
U = 34 mm

Voor monolithisch glas	T	
205134-050-08	8 - 10	L = 5 m
205134-050-11	12	L = 5 m
205134-050-19	15	L = 5 m

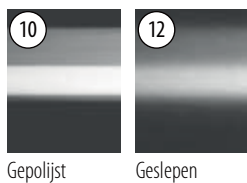
Voor gelaagd glas

205134-050-08	8,76 - 10,76	L = 5 m
205134-050-11	11,52 - 13,52	L = 5 m
205134-050-17	16,76 - 17,52	L = 5 m
205134-050-22	20,76 - 21,52	L = 5 m
205134-050-24	24,76 - 25,52	L = 5 m
205134-050-32	31,52	L = 5 m

Q-INFO MOD 6920

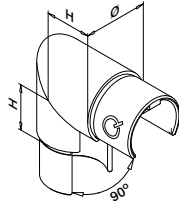


Q-INFO 316



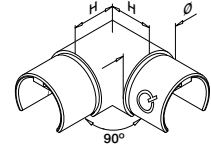
SELL OUT Uitsluitend zo lang de voorraad strekt.

Verbinders



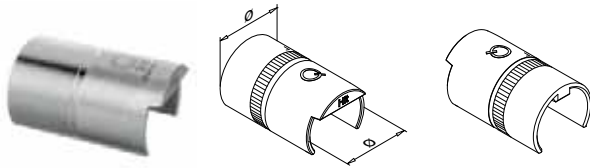
MOD 6303

304		Geslepen		
INDOOR	Ø	H	📦	
136303-042-12	42,4 x 1,5	30	2	
316		Geslepen		
OUTDOOR	Ø	H	📦	
146303-042-12	42,4 x 1,5	30	2	



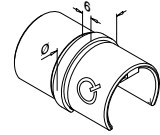
MOD 6313

304		Geslepen		
INDOOR	Ø	H	📦	
136313-042-12	42,4 x 1,5	30	2	
136313-048-12	48,3 x 1,5	35	2	
136313-060-12	60,3 x 1,5	40	2	
316		Geslepen		
OUTDOOR	Ø	H	📦	
146313-042-12	42,4 x 1,5	30	2	
146313-048-12	48,3 x 1,5	35	2	
146313-060-12	60,3 x 1,5	40	2	
316		Gepolijst		
OUTDOOR	Ø	H	📦	
146313-042-10	42,4 x 1,5	30	2	



MOD 6792 - EASY HIT®

304		Onbewerkt	
INDOOR	Voor buis Ø	📦	
136792-042	42,4 x 1,5	2	
136792-048	48,3 x 1,5	2	
316		Onbewerkt	
OUTDOOR	Voor buis Ø	📦	
146792-042	42,4 x 1,5	2	
146792-048	48,3 x 1,5	2	
146792-060	60,3 x 1,5	2	

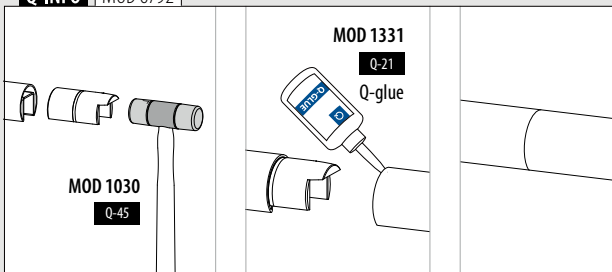


MOD 6790

304		Geslepen	
INDOOR	Voor buis Ø	📦	
136790-042-12	42,4 x 1,5	2	
136790-048-12	48,3 x 1,5	2	
136790-060-12	60,3 x 1,5	2	
316		Geslepen	
OUTDOOR	Voor buis Ø	📦	
146790-042-12	42,4 x 1,5	2	
146790-048-12	48,3 x 1,5	2	
316		Gepolijst	
OUTDOOR	Voor buis Ø	📦	
146790-042-10	42,4 x 1,5	2	



Q-INFO | MOD 6792



**MOD 6302****304** Geslepen

INDOOR	Ø	H	
136302-042-02-12	42,4 x 1,5	30	2
136302-048-02-12	48,3 x 1,5	35	2
136302-060-02-12	60,3 x 1,5	40	2

SELL
OUT**316** Geslepen

OUTDOOR	Ø	H	
146302-042-02-12	42,4 x 1,5	30	2
146302-048-02-12	48,3 x 1,5	35	2
146302-060-02-12	60,3 x 1,5	40	2

316 Gepolijst

OUTDOOR	Ø	H	
146302-042-02-10	42,4 x 1,5	30	2

**MOD 6302****304** Geslepen

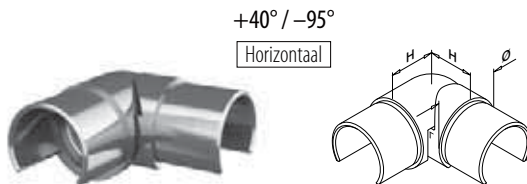
INDOOR	Ø	H	
136302-042-01-12	42,4 x 1,5	30	2
136302-048-01-12	48,3 x 1,5	35	2
136302-060-01-12	60,3 x 1,5	40	2

SELL
OUT**316** Geslepen

OUTDOOR	Ø	H	
146302-042-01-12	42,4 x 1,5	30	2
146302-048-01-12	48,3 x 1,5	35	2
146302-060-01-12	60,3 x 1,5	40	2

316 Gepolijst

OUTDOOR	Ø	H	
146302-042-01-10	42,4 x 1,5	30	2

**MOD 6312****304** Geslepen

INDOOR	Ø	H	
136312-042-12	42,4 x 1,5	27	2
136312-048-12	48,3 x 1,5	30	2


316 Geslepen

OUTDOOR	Ø	H	
146312-042-12	42,4 x 1,5	27	2
146312-048-12	48,3 x 1,5	30	2

NEW

**Q-INFO** 316

10



Gepolijst

12

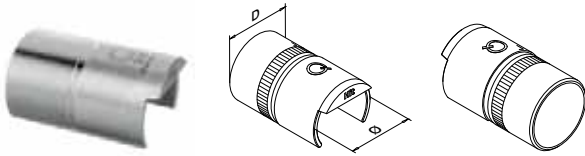


Geslepen

SELL
OUT

Uitsluitend zo lang de voorraad strekt.

U-profiel/buisverbinder



MOD 5793 - EASY HIT®

316 Onbewerkt			
OUTDOOR	Voor buis D	Voor buis Ø	
145793-042	42,4 x 2,0	42,4 x 1,5	2
145793-048	48,3 x 2,0	48,3 x 1,5	2



International Design Model Protection

Afsluitbogen



MOD 6738

304 Geslepen			
INDOOR	Voor buis Ø	L	
136738-042-12	42,4 x 1,5	60	2
136738-048-12	48,3 x 1,5	65	2

316 Geslepen			
OUTDOOR	Voor buis Ø	L	
146738-042-12	42,4 x 1,5	60	2



International Design Model Protection

Eindkappen



MOD 6732

304 Geslepen			
INDOOR	Voor buis Ø		
136732-042-12	42,4 x 1,5		2
136732-048-12	48,3 x 1,5		2
136732-060-12	60,3 x 1,5		2

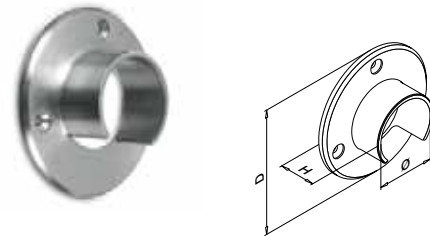
SELL OUT

316 Geslepen			
OUTDOOR	Voor buis Ø		
146732-042-12	42,4 x 1,5		2
146732-048-12	48,3 x 1,5		2
146732-060-12	60,3 x 1,5		2

316 Gepolijst			
OUTDOOR	Voor buis Ø		
146732-042-10	42,4 x 1,5		2



Muurflenzen



MOD 6505

304 Geslepen						
INDOOR	Voor Ø	D	H			
136505-042-12	42,4	90	30	QS-5	473	2
136505-048-12	48,3	95	35	QS-5	473	2
136505-060-12	60,3	107	35	QS-5	473	2

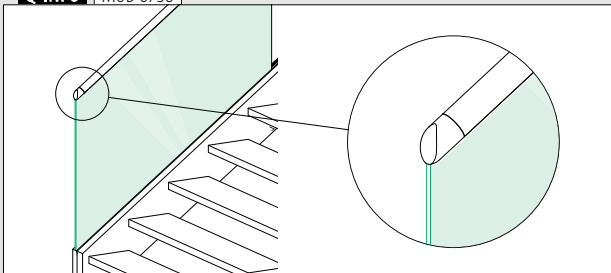
SELL OUT

316 Geslepen						
OUTDOOR	Voor Ø	D	H			
146505-042-12	42,4	90	30	QS-6	473	2
146505-048-12	48,3	95	35	QS-6	473	2
146505-060-12	60,3	107	35	QS-6	473	2

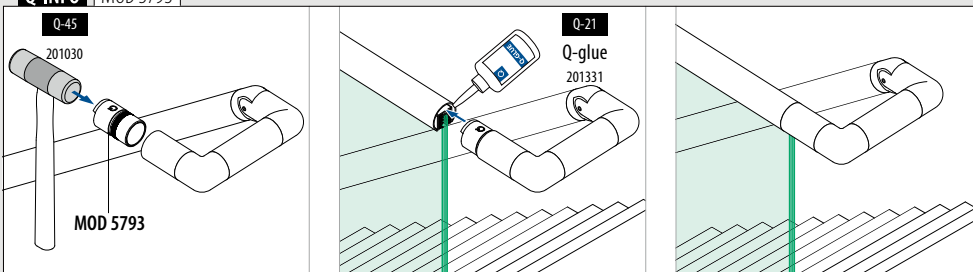
316 Gepolijst						
OUTDOOR	Voor Ø	D	H			
146505-042-10	42,4	90	30	QS-6	473	2



Q-INFO MOD 6738



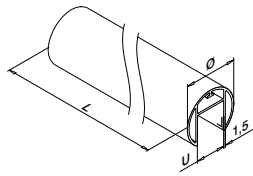
Q-INFO MOD 5793



Glaslijsten/handrailingen

U-profielbuis

166920-042-50-00 18



MOD 6920

Aluminium Onbewerkt

	U	Ø	
166920-042-50-00	24	42,4	L = 5 m

Aluminium Geborsteld, geanodiseerd

OUTDOOR

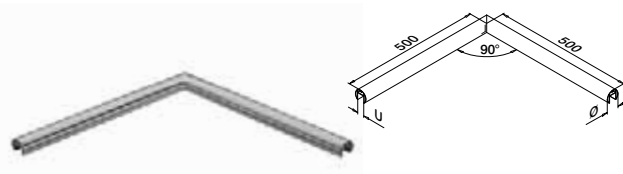
166920-042-50-18	24	42,4	L = 5 m
------------------	----	------	---------



International Design Model Protection

Glaslijsten/handrailingen

Hoeken



MOD 6320

Aluminium Onbewerkt

	U	Ø	
166320-042-00	24	42,4 x 1,5	1

Aluminium Geborsteld, geanodiseerd

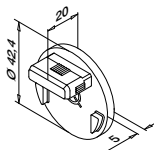
OUTDOOR

166320-042-18	24	42,4 x 1,5	1
---------------	----	------------	---

International Design Model Protection

Glaslijsten/handrailingen

Eindkappen



MOD 6732 - EASY HIT®

Aluminium Onbewerkt

	Voor Ø	
166732-042-00	42,4 x 1,5	2

Aluminium Geborsteld, geanodiseerd

OUTDOOR

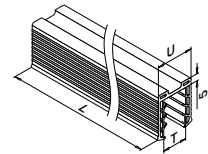
166732-042-18	42,4 x 1,5	2
---------------	------------	---



International Design Model Protection

Glaslijsten/handrailingen

Rubbers



MOD 5124

Toebehoren

U = 24 mm

Voor monolithisch glas	T	
205124-050-08	8 - 10	L = 5 m
205124-050-11	12	L = 5 m
205124-050-15	15	L = 5 m
205124-050-19	19	L = 5 m

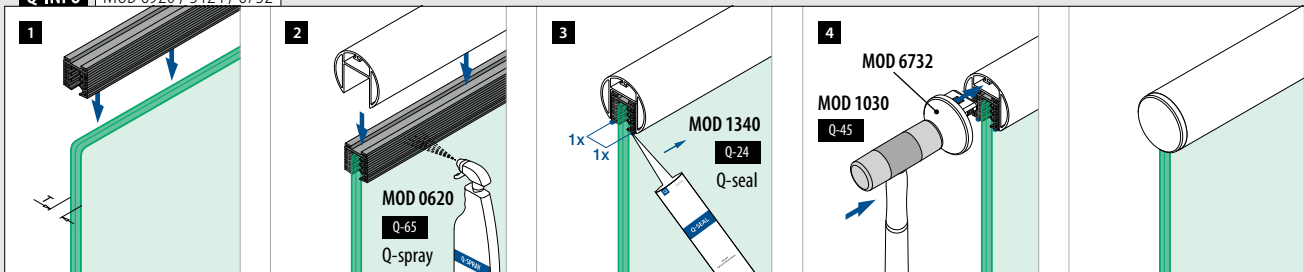
205124-250-08	8 - 10	L = 25 m
205124-250-11	12	L = 25 m
205124-250-15	15	L = 25 m
205124-250-19	19	L = 25 m

Voor gelaagd glas

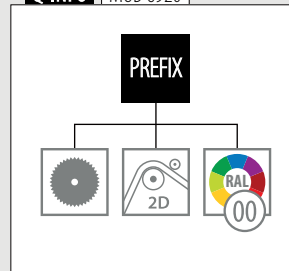
205124-050-08	8,76 - 10,76	L = 5 m
205124-050-11	11,52 - 13,52	L = 5 m
205124-050-17	16,76 - 17,52	L = 5 m
NEW 205124-050-92	20,76 - 21,52	L = 5 m

205124-250-08	8,76 - 10,76	L = 25 m
205124-250-11	11,52 - 13,52	L = 25 m
205124-250-17	16,76 - 17,52	L = 25 m
NEW 205124-250-92	20,76 - 21,52	L = 25 m

Q-INFO | MOD 6920 / 5124 / 6732



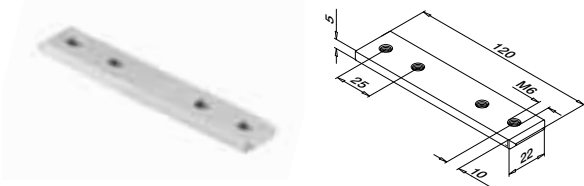
Q-INFO | MOD 6920



Q-INFO | Aluminium

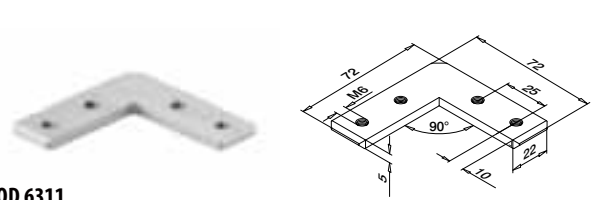


Verbinders



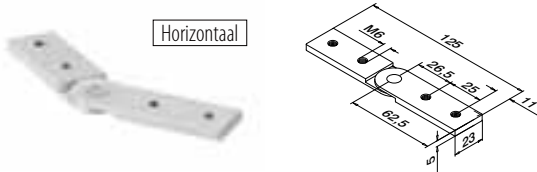
MOD 6795

Aluminium	Onbewerkt		
166795-339	QS-261	474	2




MOD 6311

Aluminium	Onbewerkt		
166311-339	QS-261	474	2



MOD 6797

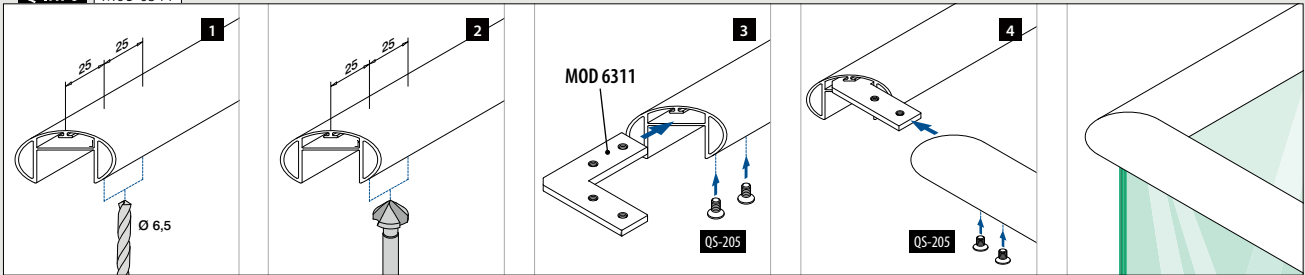
Aluminium	Onbewerkt		
166797	QS-261	474	2



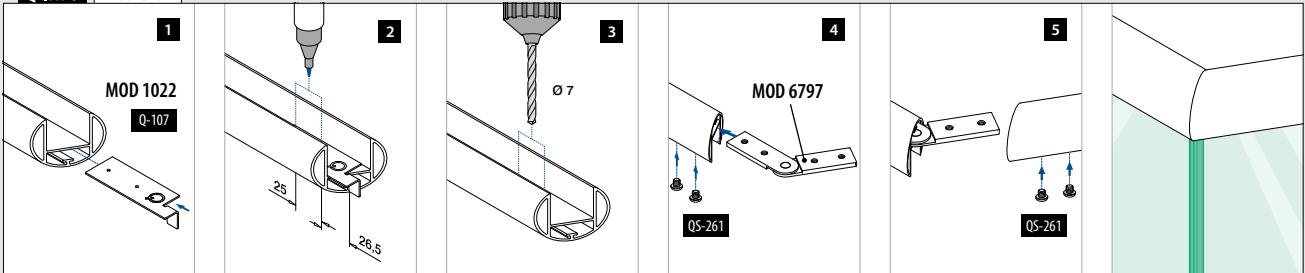
MOD 6798

Aluminium	Onbewerkt		
166798	QS-261	474	2

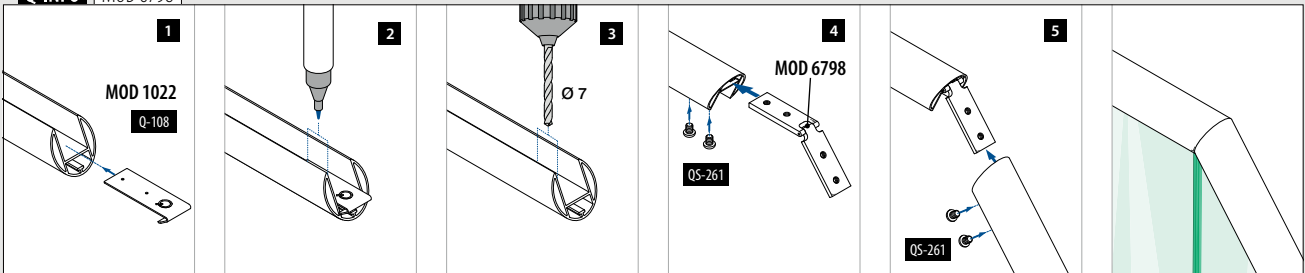
Q-INFO MOD 6311



Q-INFO MOD 6797



Q-INFO MOD 6798



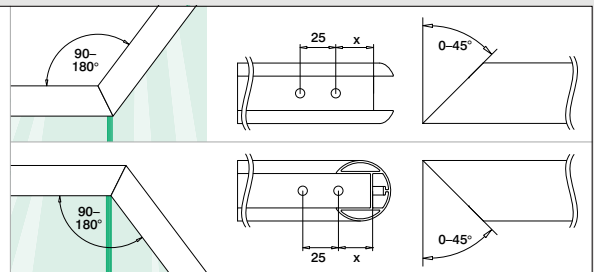
Q-INFO MOD 6798

Opgaand

Zaaghoek	45°	40°	35°	30°	25°	20°	15°	10°	5°	0°
Buitenhoek	90°	100°	110°	120°	130°	140°	150°	160°	170°	180°
Afstand tot hoek (x)	30,5	30,0	29,5	29,0	28,5	28,0	27,5	27,0	27,0	26,5

Neergaand

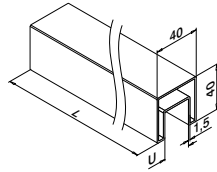
Zaaghoek	0°	5°	10°	15°	20°	25°	30°	35°	40°	45°
Binnenhoek	180°	170°	160°	150°	140°	130°	120°	110°	100°	90°
Afstand tot hoek (x)	26,5	26,5	26,0	26,0	25,5	25,5	25,0	24,5	24,5	24,0



Glaslijsten/handrailingen

U-profielbuis

Vierkant □



MOD 6924

304

Geslepen

INDOOR

U



136924-040-25-12 24 40 x 40 L = 2,5 m

136924-040-50-12 24 40 x 40 L = 5 m

316

Geslepen

OUTDOOR

146924-040-25-12 24 40 x 40 L = 2,5 m

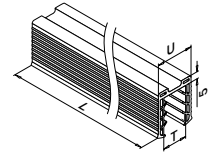
146924-040-50-12 24 40 x 40 L = 5 m

PREFIX



Glaslijsten/handrailingen

Rubbers



MOD 5124

Toebehoren

U = 24 mm

Voor monolithisch glas

T



205124-050-08 8 - 10 L = 5 m

205124-050-11 12 L = 5 m

205124-050-15 15 L = 5 m

205124-050-19 19 L = 5 m

205124-250-08 8 - 10 L = 25 m

205124-250-11 12 L = 25 m

205124-250-15 15 L = 25 m

205124-250-19 19 L = 25 m

Voor gelaagd glas

205124-050-08 8,76 - 10,76 L = 5 m

205124-050-11 11,52 - 13,52 L = 5 m

205124-050-17 16,76 - 17,52 L = 5 m

NEW 205124-050-92 20,76 - 21,52 L = 5 m

205124-250-08 8,76 - 10,76 L = 25 m

205124-250-11 11,52 - 13,52 L = 25 m

205124-250-17 16,76 - 17,52 L = 25 m

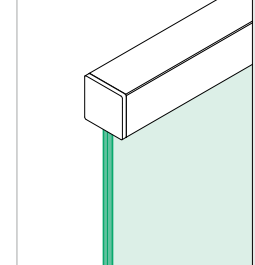
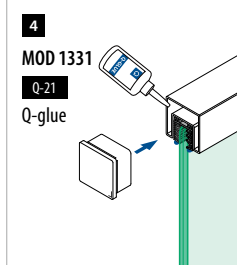
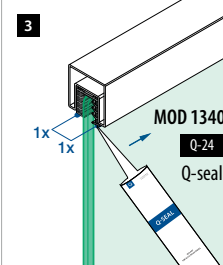
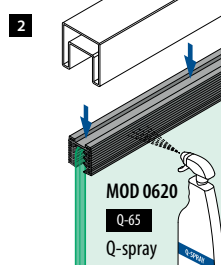
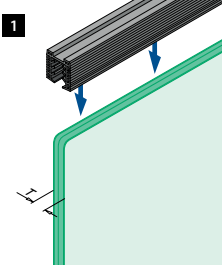
NEW 205124-250-92 20,76 - 21,52 L = 25 m

Q-INFO MOD 6924

PREFIX




Q-INFO MOD 6924 / 5124 / 6734



Verbinders

Vierkant



MOD 6343

304	Geslepen		
INDOOR	<input type="checkbox"/>	<input type="checkbox"/>	
136343-040-12	40 x 40		2
316	Geslepen		
OUTDOOR			
146343-040-12	40 x 40		2



MOD 6794

304	Geslepen		
INDOOR	<input type="checkbox"/>	<input type="checkbox"/>	
136794-040-12	40 x 40		2
316	Geslepen		
OUTDOOR			
146794-040-12	40 x 40		2



Verbinders

Instelbaar Vierkant



MOD 6342

304	Geslepen		
INDOOR	<input type="checkbox"/>	H	<input type="checkbox"/>
136342-040-02-12	40 x 40	30	2
316	Geslepen		
OUTDOOR			
146342-040-02-12	40 x 40	30	2



MOD 6342

304	Geslepen		
INDOOR	<input type="checkbox"/>	H	<input type="checkbox"/>
136342-040-01-12	40 x 40	30	2
316	Geslepen		
OUTDOOR			
146342-040-01-12	40 x 40	30	2



Eindkappen

Vierkant



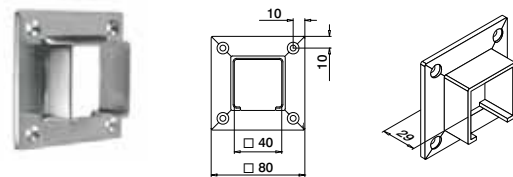
MOD 6734

304	Geslepen		
INDOOR	<input type="checkbox"/>	<input type="checkbox"/>	
136734-040-12	40 x 40		2
316	Geslepen		
OUTDOOR			
146734-040-12	40 x 40		2




Muurflenzen

Vierkant



MOD 6545

304	Geslepen		
INDOOR	<input type="checkbox"/>		<input type="checkbox"/>
136545-040-12	40 x 40	QS-7 473	2
316	Geslepen		
OUTDOOR			
146545-040-12	40 x 40	QS-50 473	2

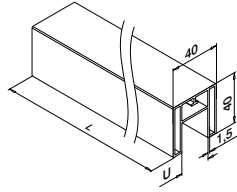



Glaslijsten/handrailingen

U-profielbuis

Vierkant

166924-040-50-00 18 82



MOD 6924

Aluminium Onbewerkt

	U	<input type="checkbox"/>	
166924-040-50-00	24	40 x 40	L = 5 m

Aluminium Geborsteld, geanodiseerd

OUTDOOR

166924-040-50-18	24	40 x 40	L = 5 m
------------------	----	---------	---------

Aluminium Black Line

OUTDOOR

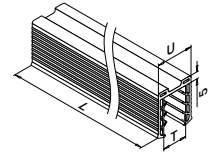
NEW 166924-040-50-82	24	40 x 40	L = 5 m
-----------------------------	----	---------	---------



International Design Model Protection

Glaslijsten/handrailingen

Rubbers



MOD 5124

Toebehoren

U = 24 mm

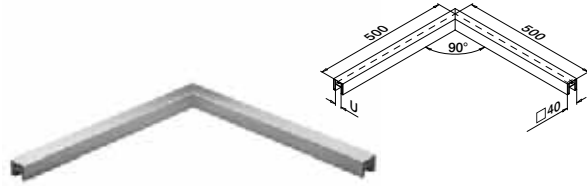
Voor monolithisch glas	T	
205124-050-08	8 - 10	L = 5 m
205124-050-11	12	L = 5 m
205124-050-15	15	L = 5 m
205124-050-19	19	L = 5 m

Voor gelaagd glas

205124-050-08	8,76 - 10,76	L = 5 m
205124-050-11	11,52 - 13,52	L = 5 m
205124-050-17	16,76 - 17,52	L = 5 m
NEW 205124-050-92	20,76 - 21,52	L = 5 m

Glaslijsten/handrailingen

Hoeken

Vierkant 

MOD 6324

Aluminium Geborsteld, geanodiseerd

OUTDOOR

	U	<input type="checkbox"/>	
166324-040-18	24	40 x 40 x 1,5	1

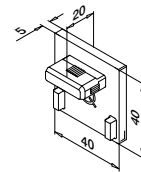
Aluminium Black Line

OUTDOOR

NEW 166324-040-82	24	40 x 40 x 1,5	1
--------------------------	----	---------------	---

Glaslijsten/handrailingen

Eindkappen

Vierkant 

MOD 6734 - EASY HIT®

Aluminium Onbewerkt

	<input type="checkbox"/>	
166734-040-00	40 x 40	2

Aluminium Geborsteld, geanodiseerd

OUTDOOR

166734-040-18	40 x 40	2
---------------	---------	---

Aluminium Black Line

OUTDOOR


NEW 166734-040-82	40 x 40	2
--------------------------	---------	---



International Design Model Protection


Q-INFO Aluminium

00



Onbewerkt

18

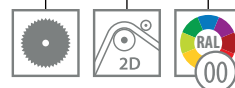
Geborsteld,
geanodiseerd

82

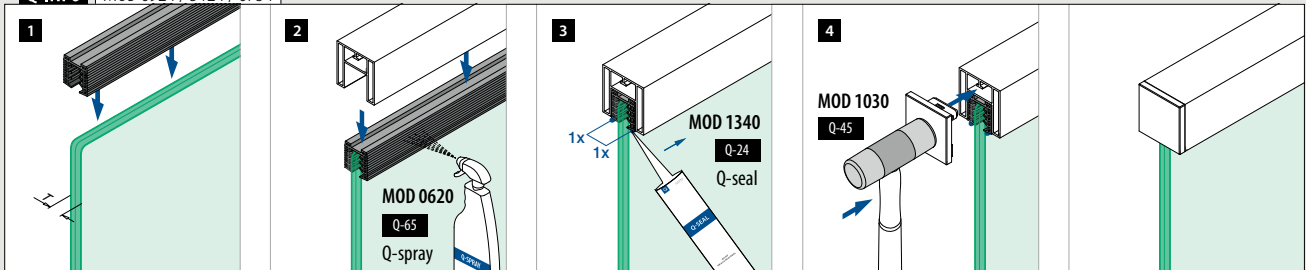
Zwart, mat,
structuurRAL 9005
Gepoedercoat

Q-INFO MOD 6924

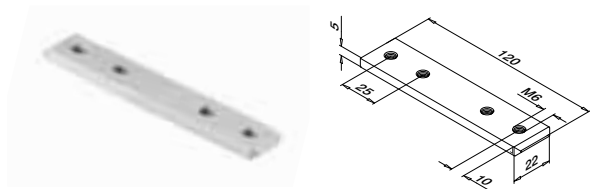
PREFIX



Q-INFO MOD 6924 / 5124 / 6734

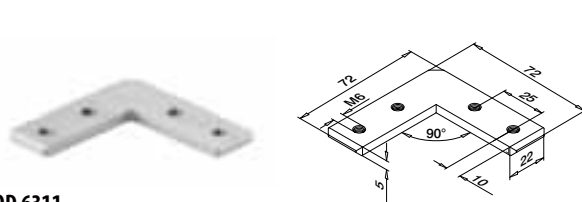


Verbinders



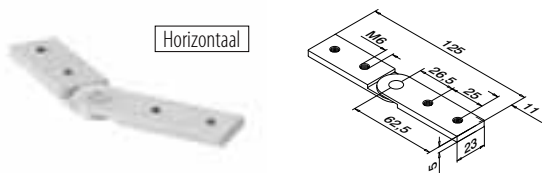
MOD 6795

Aluminium Onbewerkt
 166795-339 QS-261 474 2




MOD 6311

Aluminium Onbewerkt
 166311-339 QS-261 474 2



MOD 6797

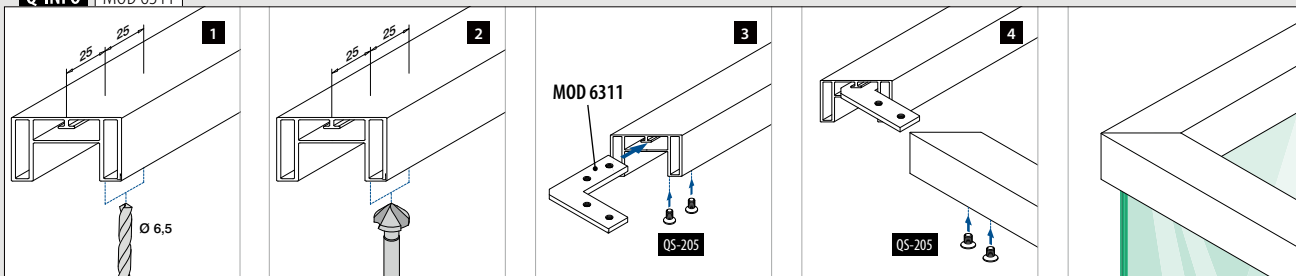
Aluminium Onbewerkt
 166797 QS-261 474 2



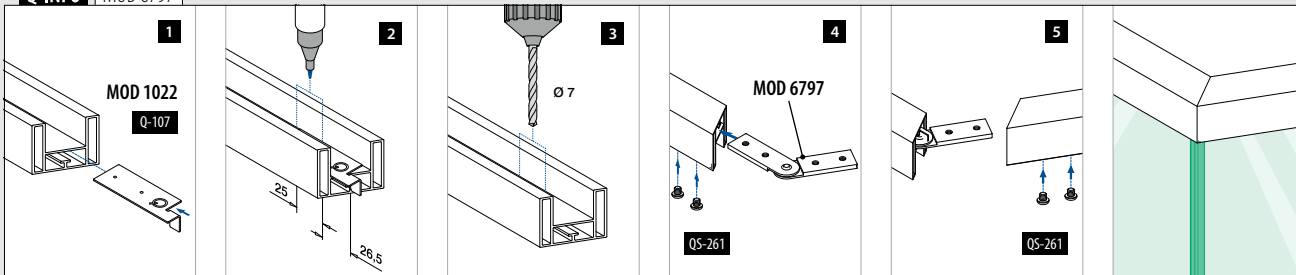
MOD 6798

Aluminium Onbewerkt
 166798 QS-261 474 2

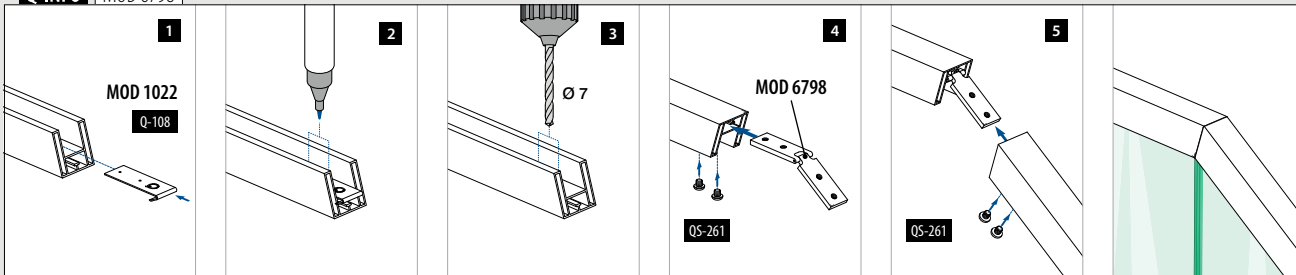
Q-INFO MOD 6311



Q-INFO MOD 6797



Q-INFO MOD 6798



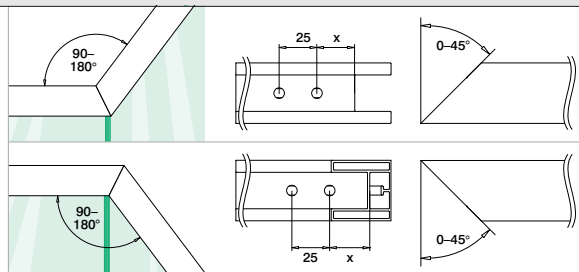
Q-INFO MOD 6798

Opgaand

Zaaghoek	45°	40°	35°	30°	25°	20°	15°	10°	5°	0°
Buitenhoek	90°	100°	110°	120°	130°	140°	150°	160°	170°	180°
Afstand tot hoek (x)	30,5	30,0	29,5	29,0	28,5	28,0	27,5	27,0	27,0	26,5

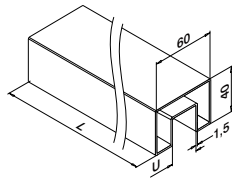

Neergaand

Zaaghoek	0°	5°	10°	15°	20°	25°	30°	35°	40°	45°
Binnenhoek	180°	170°	160°	150°	140°	130°	120°	110°	100°	90°
Afstand tot hoek (x)	26,5	26,5	26,0	26,0	25,5	25,5	25,0	24,5	24,5	24,0



Glaslijsten/handrailingen

U-profielbuis

Rechthoekig **MOD 6924****304**

Geslepen

INDOOR**U**

136924-640-50-12

24

60 x 40

L = 5 m

316

Geslepen

OUTDOOR

146924-640-50-12

24

60 x 40

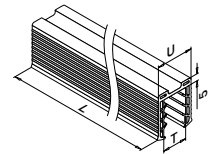
L = 5 m

PREFIX



Glaslijsten/handrailingen

Rubbers

**MOD 5124****Toebehoren**

U = 24 mm

Voor monolithisch glas

T

205124-050-08

8 - 10

L = 5 m

205124-050-11

12

L = 5 m

205124-050-15

15

L = 5 m

205124-050-19

19

L = 5 m

205124-250-08

8 - 10

L = 25 m

205124-250-11

12

L = 25 m

205124-250-15

15

L = 25 m

205124-250-19

19

L = 25 m

Voor gelaagd glas

205124-050-08

8,76 - 10,76

L = 5 m

205124-050-11

11,52 - 13,52

L = 5 m

205124-050-17

16,76 - 17,52

L = 5 m

NEW

205124-050-92

20,76 - 21,52

L = 5 m

205124-250-08

8,76 - 10,76

L = 25 m

205124-250-11

11,52 - 13,52

L = 25 m

205124-250-17

16,76 - 17,52

L = 25 m

NEW

205124-250-92

20,76 - 21,52

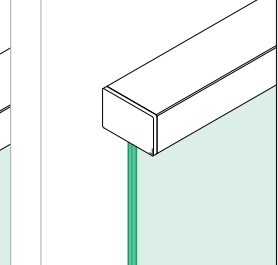
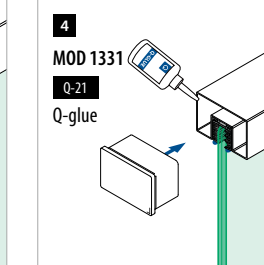
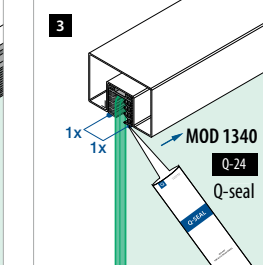
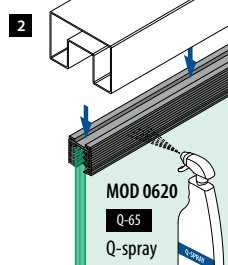
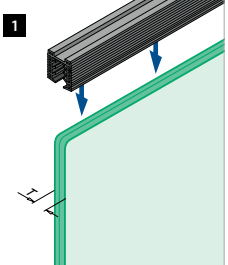
L = 25 m

Q-INFO MOD 6924

PREFIX

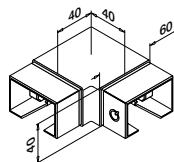


Q-INFO MOD 6924 / 5124 / 6734



Verbinders

Rechthoekig



MOD 6343

304 Geslepen

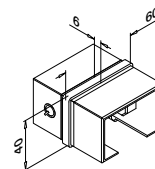
INDOOR Voor

SELL OUT	136343-640-12	60 x 40	2
----------	---------------	---------	---

316 Geslepen

OUTDOOR

146343-640-12	60 x 40	2
---------------	---------	---



MOD 6794

304 Geslepen

INDOOR Voor

SELL OUT	136794-640-12	60 x 40	2
----------	---------------	---------	---

316 Geslepen

OUTDOOR

146794-640-12	60 x 40	2
---------------	---------	---



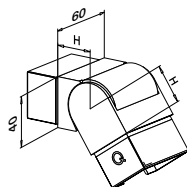
Verbinders

Instelbaar

Rechthoekig



25-55°
Neer gaand



MOD 6342

304 Geslepen

INDOOR Voor

SELL OUT	136342-640-02-12	60 x 40	30	2
----------	------------------	---------	----	---

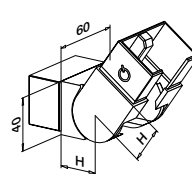
316 Geslepen

OUTDOOR

146342-640-02-12	60 x 40	30	2
------------------	---------	----	---



25-55°
Op gaand



MOD 6342

304 Geslepen

INDOOR Voor

SELL OUT	136342-640-01-12	60 x 40	30	2
----------	------------------	---------	----	---

316 Geslepen

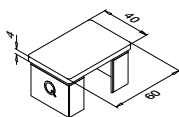
OUTDOOR

146342-640-01-12	60 x 40	30	2
------------------	---------	----	---



Eindkappen

Rechthoekig



MOD 6734

304 Geslepen

INDOOR Voor

SELL OUT	136734-640-12	60 x 40	2
----------	---------------	---------	---

316 Geslepen

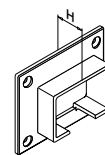
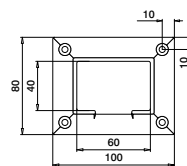
OUTDOOR

146734-640-12	60 x 40	2
---------------	---------	---



Muurflenzen

Rechthoekig



MOD 6545

304 Geslepen

INDOOR Voor

SELL OUT	136545-640-12	60 x 40	29	QS-7	473	2
----------	---------------	---------	----	------	-----	---

316 Geslepen

OUTDOOR

146545-640-12	60 x 40	29	QS-50	473	2
---------------	---------	----	-------	-----	---

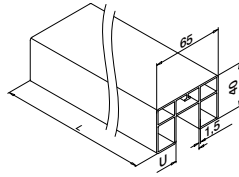



Glaslijsten/handrailingen

U-profielbuis

Rechthoekig

166924-654-50-00 00 08



MOD 6924

Aluminium Onbewerkt

	U		
166924-654-50-00	24	65 x 40	L = 5 m

Aluminium Mat zilver effect

OUTDOOR

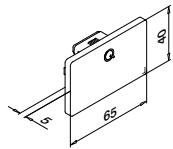
166924-654-50-08	24	65 x 40	L = 5 m
------------------	----	---------	---------



International Design Model Protection

Glaslijsten/handrailingen

Eindkappen

Rechthoekig 

MOD 6734 - EASY HIT®

Aluminium Onbewerkt

	Voor		
166734-654-00	65 x 40		2

Aluminium Mat zilver effect

OUTDOOR

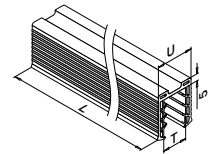
166734-654-08	65 x 40		2
---------------	---------	--	---



International Design Model Protection

Glaslijsten/handrailingen

Rubbers



MOD 5124

Toebehoren

U = 24 mm

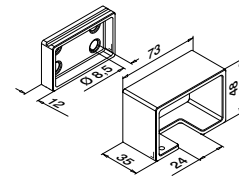
Voor monolithisch glas	T	
205124-050-08	8 - 10	L = 5 m
205124-050-11	12	L = 5 m
205124-050-15	15	L = 5 m
205124-050-19	19	L = 5 m

Voor gelaagd glas

205124-050-08	8,76 - 10,76	L = 5 m
205124-050-11	11,52 - 13,52	L = 5 m
205124-050-17	16,76 - 17,52	L = 5 m
205124-050-92	20,76 - 21,52	L = 5 m

Glaslijsten/handrailingen

Muurflenzen

Rechthoekig 

MOD 6545

Aluminium Onbewerkt

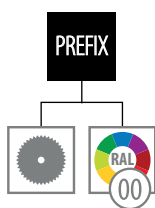
	Voor		
166545-654-00	65 x 40	QS-55 472 / QS-20 474	2



International Design Model Protection

SELL OUT Uitsluitend zo lang de voorraad strekt.

Q-INFO MOD 6924



Q-INFO Aluminium

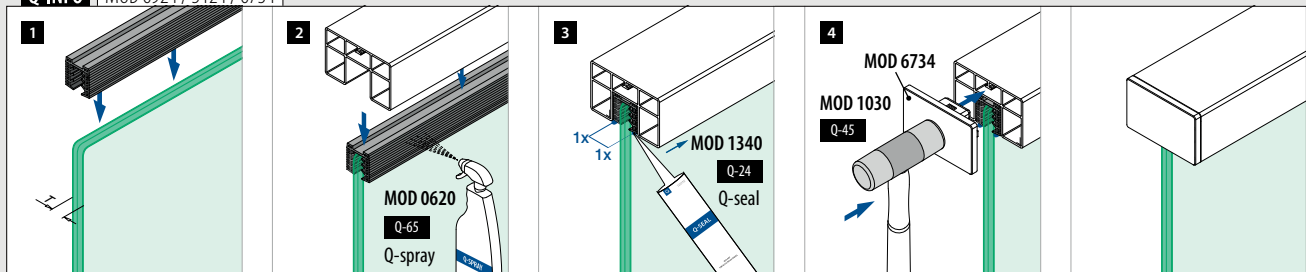


Q-INFO MOD 6924

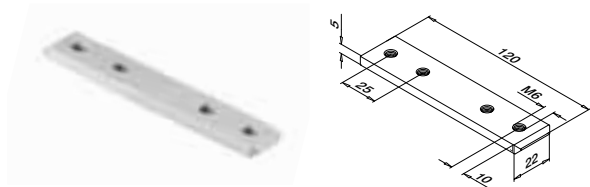


Voeg LED verlichting (Linear Light) toe door een MOD 6926 U-profielbuis te gebruiken

Q-INFO MOD 6924 / 5124 / 6734

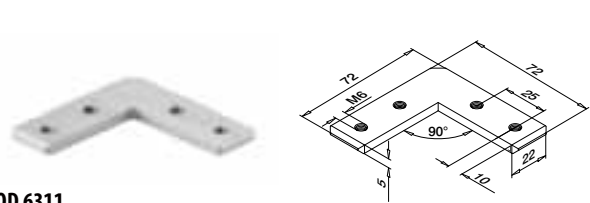


Verbinders



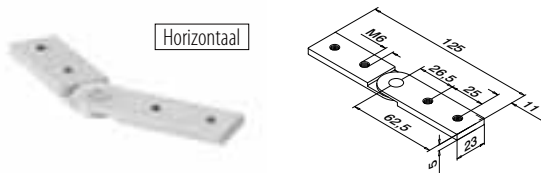
MOD 6795

Aluminium Onbewerkt
 166795-339 QS-261 474 2




MOD 6311

Aluminium Onbewerkt
 166311-339 QS-261 474 2



MOD 6797

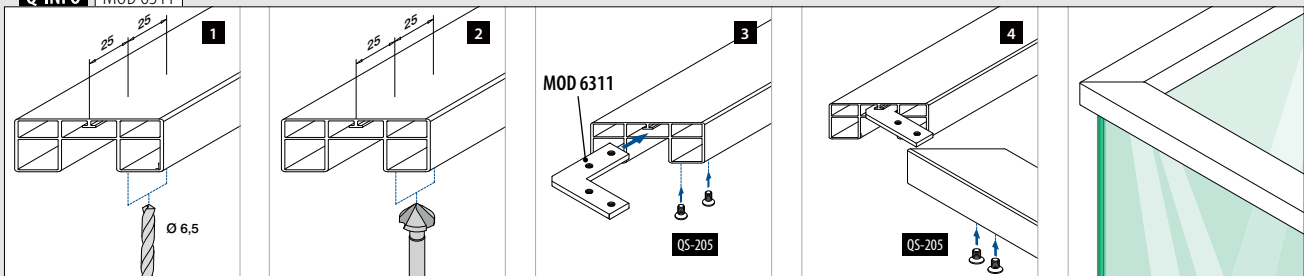
Aluminium Onbewerkt
 166797 QS-261 474 2



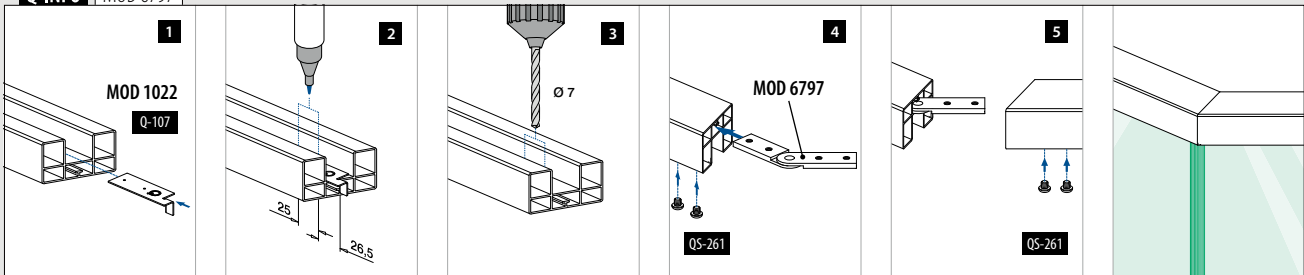
MOD 6798

Aluminium Onbewerkt
 166798 QS-261 474 2

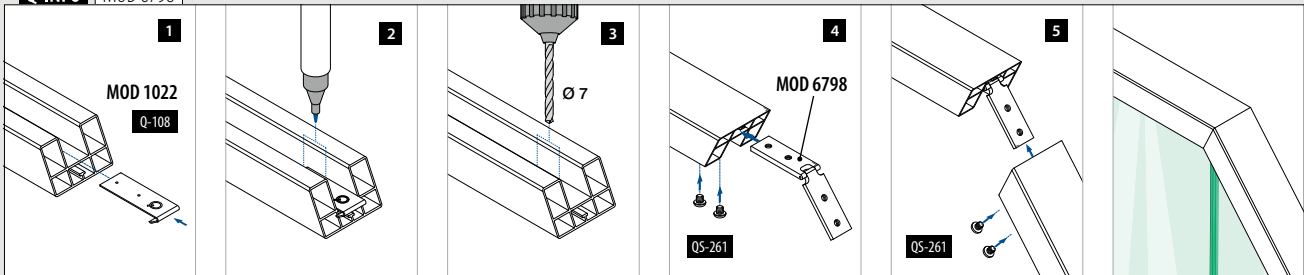
Q-INFO MOD 6311



Q-INFO MOD 6797



Q-INFO MOD 6798



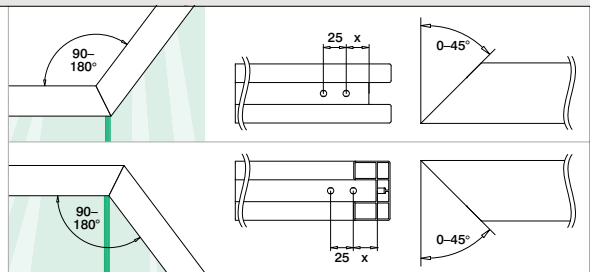
Q-INFO MOD 6798

Opgaand

Zaaghoek	45°	40°	35°	30°	25°	20°	15°	10°	5°	0°
Buitenhoek	90°	100°	110°	120°	130°	140°	150°	160°	170°	180°
Afstand tot hoek (x)	30,5	30,0	29,5	29,0	28,5	28,0	27,5	27,0	27,0	26,5

Neergaand

Zaaghoek	0°	5°	10°	15°	20°	25°	30°	35°	40°	45°
Binnenhoek	180°	170°	160°	150°	140°	130°	120°	110°	100°	90°
Afstand tot hoek (x)	26,5	26,5	26,0	26,0	25,5	25,5	25,0	24,5	24,5	24,0

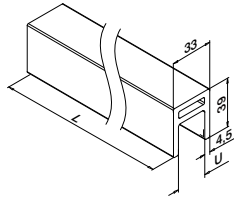



Glaslijsten/handrailingen

U-profielbuis

HYBRID 33x39

166911-339-50-00 08 18 82



MOD 6911

Aluminium Onbewerkt

	U	
166911-339-50-00	24	L = 5 m

Aluminium Mat zilver effect

	OUTDOOR	
166911-339-50-08	24	L = 5 m

Aluminium Geborsteld, geanodiseerd

	OUTDOOR	
166911-339-50-18	24	L = 5 m

Aluminium Black Line

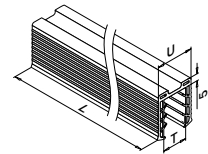
	OUTDOOR	
166911-339-50-82	24	L = 5 m



International Design Model Protection

Glaslijsten/handrailingen

Rubbers



MOD 5124

Toebehoren

	U = 24 mm	
Voor monolithisch glas	T	
205124-050-08	8 - 10	L = 5 m

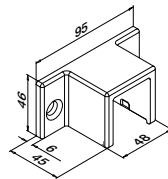
Voor gelaagd glas

205124-050-08	8,76 - 10,76	L = 5 m
205124-050-11	11,52 - 13,52	L = 5 m

Glaslijsten/handrailingen

Muurflenzen

HYBRID 33x39




MOD 6515

	316 Geslepen	
	OUTDOOR	
146515-339-12	QS-214 470	2

	316 Black Line	
	OUTDOOR	
146515-339-82	QS-214 470	2




Q-INFO Aluminium



Onbewerkt



Mat zilver effect

Geborsteld,
geanodiseerdZwart, mat,
structuur

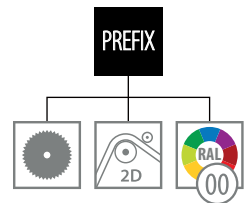
Q-INFO 316



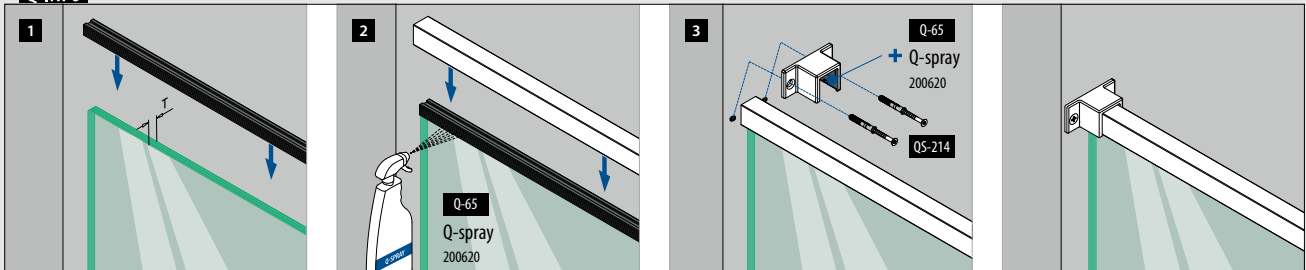
Geslepen

Zwart, mat,
structuur

Q-INFO MOD 6911

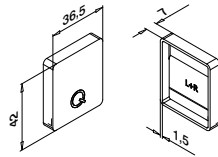


Q-INFO



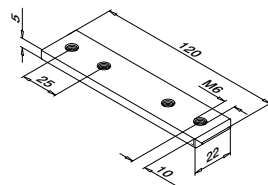


Links / rechts



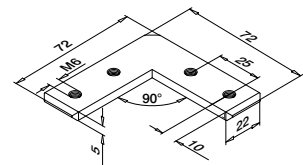
MOD 6913

Aluminium	Onbewerkt	
166913-339-00		2
Aluminium	Mat zilver effect	
OUTDOOR		
SELL OUT	166913-339-08	2
Aluminium	Geborsteld, geanodiseerd	
OUTDOOR		
NEW	166913-339-18	2
Aluminium	Black Line	
OUTDOOR		
NEW	166913-339-82	2



MOD 6795

Aluminium	Onbewerkt		
166795-339	QS-261	474	2

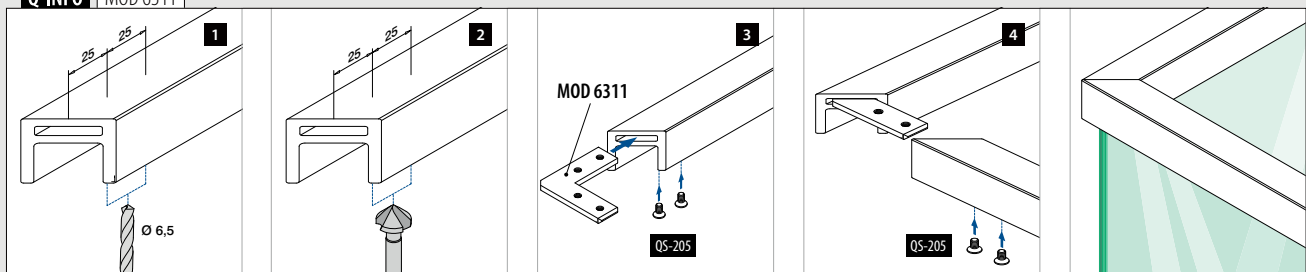


MOD 6311

Aluminium	Onbewerkt		
166311-339	QS-261	474	2

SELL OUT Uitsluitend zo lang de voorraad strekt.

Q-INFO MOD 6311





2

FRANSE BALKON- SYSTEMEN

Easy Glass® View	190 - 197
Easy Glass® MOD 6507-6508	198 - 209
Met glasklemmen	210 - 211
Met glasadapters	212 - 217
Borstweringen	218 - 231



EASY GLASS® MOD 6507 / 6508

198



Vind alle informatie over
Franse balkons online:



[https://q-ne.ws/
JulietBalcony23](https://q-ne.ws/JulietBalcony23)

MET GLAS- ADAPTERS

212

MET GLAS- KLEMMEN

210

BORST- WERINGEN

218



VEELZIJDIG EN VRIJWEL ONZICHTBAAR

Ramen van vloer tot plafond zijn erg populair in zowel particuliere als zakelijke gebouwen, omdat ruimtes zo profiteren van een maximale lichtinval. Deze ramen dienen te worden uitgerust met Franse balkons om een goede valprotectie te garanderen.

In ons assortiment vindt u twee systemen die specifiek voor dit doel zijn ontworpen. Easy Glass® View, kan zowel op de gevel, als in de dag of direct op het kozijn worden gemonteerd. Easy Glass® MOD 6507-6508, biedt u de keuze uit zowel ronde als vierkante muurflenzen en U-profielbuizen.

Q-railing biedt daarnaast meer opties om een modern Frans balkon te creëren. Zo kunt u ook kiezen voor een borstwering als valprotectie voor grotere ramen of voor alternatieve vormen met ronde of vierkante glasklemmen en glasadapters.



EASY GLASS®
VIEW

190



Q-railing



Ontworpen voor: Licht en gemiddeld gebruik
Gebruik: Binnen en buiten
Varianten: Muurbevestiging (gevel, kozijn of dag)
Toepassing: Franse balkons
Materiaal: Aluminium (geborsteld geanodiseerd, onbewerkt en gepoedercoat)
Glasdikte: 12 tot 21,52 mm

Vind alle informatie over Easy Glass View online:



<https://q-ne.ws/View23>

EASY GLASS[®] VIEW



Minimalistische Franse balkons met maximale veiligheid

Easy Glass® View is geschikt voor gevelmontage, kozijnmontage of in de dag-montage. De slanke aluminium profielen kunnen gepoedercoat worden, zodat de kleur overeenkomt met het kozijn of de gevel.

Easy Glass® View

	NL	GOEDKEURING VOLGENS BOUWBESLUIT EN1991	GOEDKEURING VOLGENS BOUWBESLUIT EN1990	NEN 2608
Max. lijnlast (kN/m)	0,5			
Max. glasbreedte (meter)	3,0			

Let op de keurmerkspecificaties voor bevestigingsmiddelen, glasafmetingen en glastypen.

Internationaal getest/berekend/gecertificeerd:



- 1 Creëer een nagenoeg onzichtbaar Frans balkon met Easy Glass® View dankzij de extreem slanke profielen en verborgen montagepunten.
- 2 Kies uit verschillende montagemogelijkheden, waaronder montage op de gevel, op het kozijn of direct in de dag.



EASY GLASS® VIEW VARIANTEN

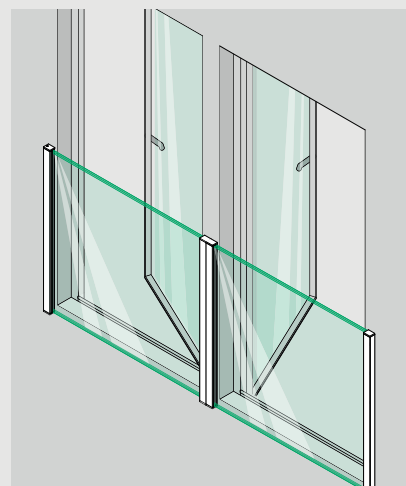
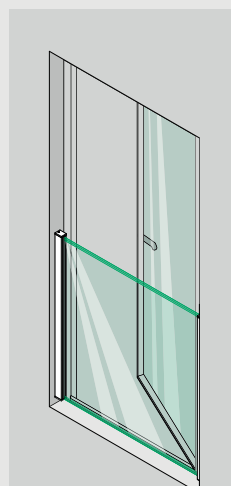
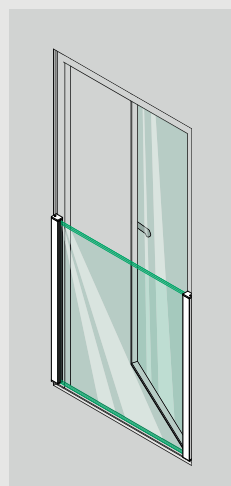
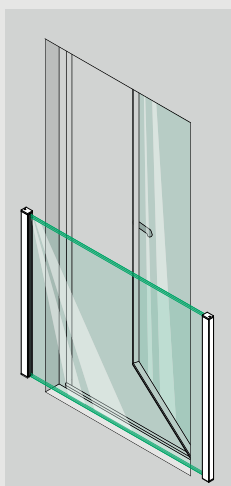
- Montage met ankers of schroeven (ondergrondafhankelijk)
- Montage op de gevel, in de dag of op het kozijn
- In de dag van binnenuit te monteren
- Profielen en eindkappen te poedercoaten

Gevelmontage

Kozijnmontage

In de dag-montage

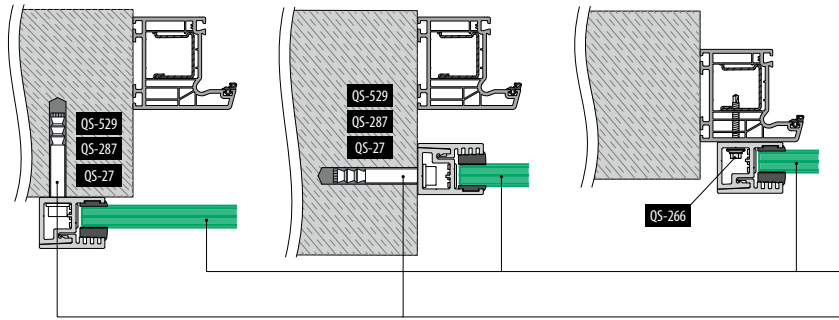
Montage met middenprofiel



Montage op de gevel

Montage in de dag

Montage op het kozijn

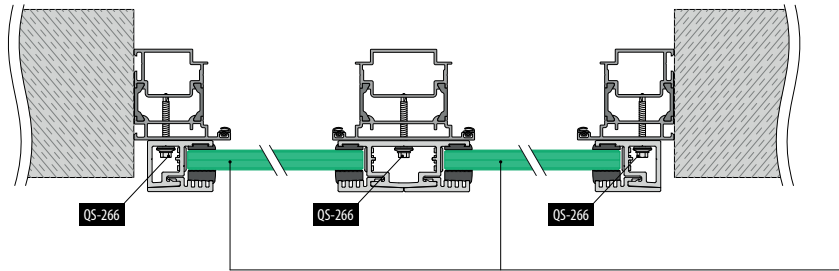


Let op de keurmerkspecificaties en statische berekeningen voor bevestigingsmiddelen, glasafmetingen en glastypen.

Veiligheidsglas: 160 - 161

Alle ankers: 459 - 465

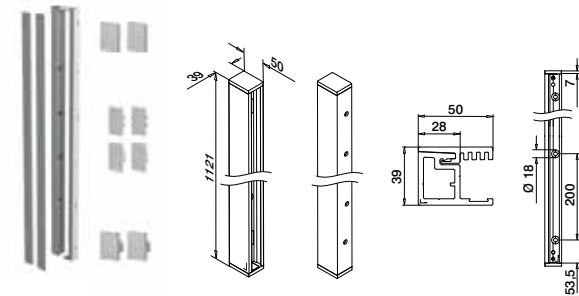
Montage met middenprofiel



Veiligheidsglas: 160 - 161

Inclusief: 2 profielen voor 1100 mm hoog glas, 4 afdekdoppen en 4 eindkappen

Montage in de dag



MOD 6839

Aluminium Onbewerkt

166839-011-02-00 459 - 465 L = 2x 1,1 m

Aluminium Geborsteld, geanodiseerd

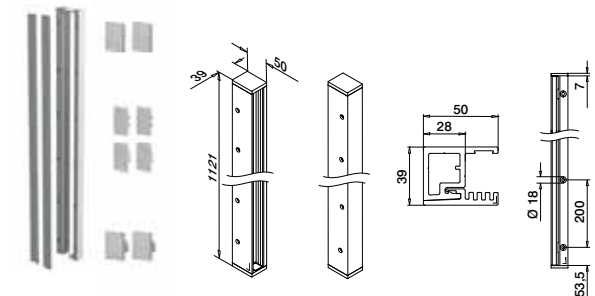
OUTDOOR

166839-011-02-18 459 - 465 L = 2x 1,1 m



Inclusief: 2 profielen voor 1100 mm hoog glas, 4 afdekdoppen en 4 eindkappen

Montage op de gevel / op het kozijn



MOD 6839

Aluminium Onbewerkt

166839-011-01-00 459 - 465 L = 2x 1,1 m

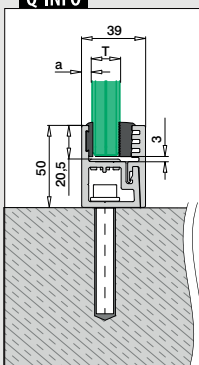
Aluminium Geborsteld, geanodiseerd

OUTDOOR

166839-011-01-18 459 - 465 L = 2x 1,1 m

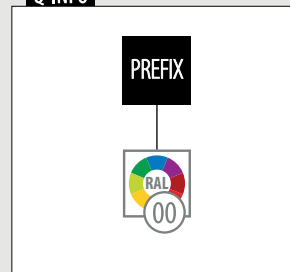


Q-INFO



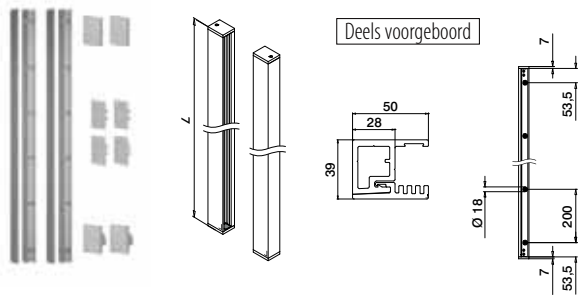
Voor monolithisch glas		T	a
20683x-xxx-12		12	10,5
20683x-xxx-15		15	10,5
20683x-xxx-19		19	6,5
Voor gelaagd glas		T	a
20683x-xxx-13		12,76	10,5
20683x-xxx-14		13,52	10,5
20683x-xxx-17		16,76	6,5
20683x-xxx-18		17,52	6,5
20683x-xxx-21		20,76	6,5
20683x-xxx-22		21,52	6,5

Q-INFO



Muurprofielsets

Inclusief: 2 profielen voor 1100 mm hoog glas, 4 afdekdoppen en 4 eindkappen



Deels voorgeboord

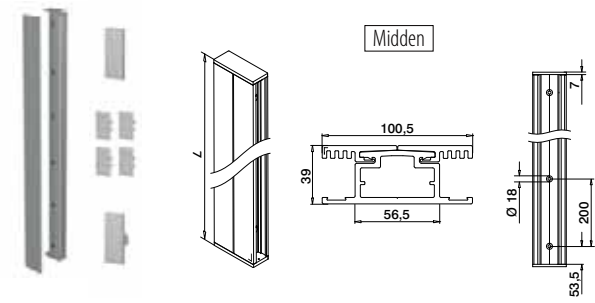
MOD 6839

Aluminium	Onbewerkt		
166839-011-00-00	459 - 465	L = 2x 1,1 m	
Aluminium	Geborsteld, geanodiseerd		
OUTDOOR			
166839-011-00-18	459 - 465	L = 2x 1,1 m	
Aluminium	Antracietgrijs RAL 7016		
OUTDOOR			
NEW	166839-011-00-33	459 - 465	L = 2x 1,1 m
Aluminium	Black Line		
OUTDOOR			
NEW	166839-011-00-82	459 - 465	L = 2x 1,1 m



International Design Model Protection

Inclusief: 1 profiel voor 1100 mm hoog glas, 4 afdekdoppen en 2 eindkappen



Midden

MOD 6849

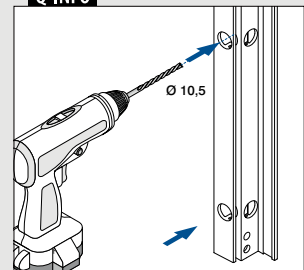
Aluminium	Onbewerkt		
166849-011-00-00	459 - 465	L = 1,1 m	
Aluminium	Geborsteld, geanodiseerd		
OUTDOOR			
166849-011-00-18	459 - 465	L = 1,1 m	
Aluminium	Antracietgrijs RAL 7016		
OUTDOOR			
166849-011-00-33	459 - 465	L = 1,1 m	
Aluminium	Black Line		
OUTDOOR			
166849-011-00-82	459 - 465	L = 1,1 m	



Q-INFO Aluminium


00	18	33 RAL 7016	82 RAL 9005
Onbewerkt	Geborsteld, geanodiseerd	Antracietgrijs, mat, glad	Zwart, mat, structuur Gepoedercoat

Q-INFO






Toepasbaar bij
MOD 6839 en MOD 6849



MOD 6831

Toebehoren

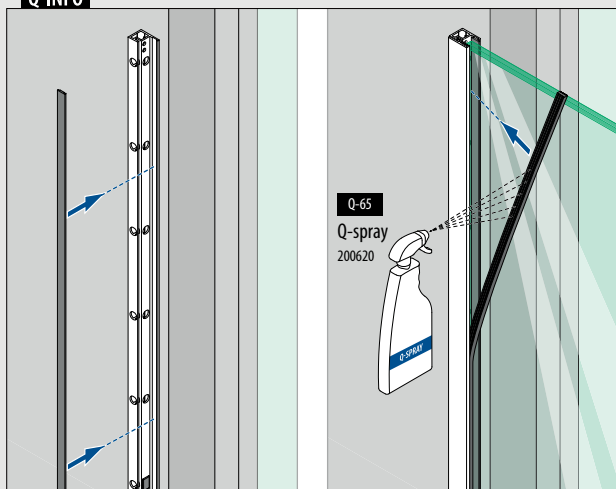
Voor monolithisch glas	T	
206831-211-12	12	L = 2x 1,1 m
206831-211-15	15	L = 2x 1,1 m
206831-211-19	19	L = 2x 1,1 m

Voor gelaagd glas

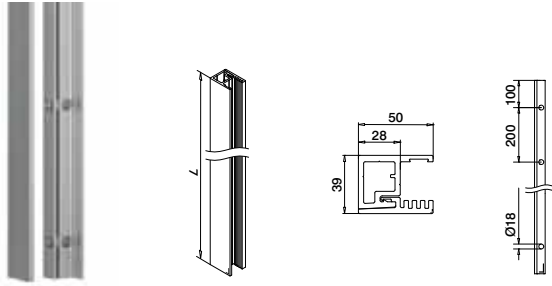
206831-211-13	12,76	L = 2x 1,1 m
206831-211-14	13,52	L = 2x 1,1 m
206831-211-17	16,76	L = 2x 1,1 m
206831-211-18	17,52	L = 2x 1,1 m
206831-211-21	20,76	L = 2x 1,1 m
206831-211-22	21,52	L = 2x 1,1 m

NEW

Q-INFO



Deels voorgeboord



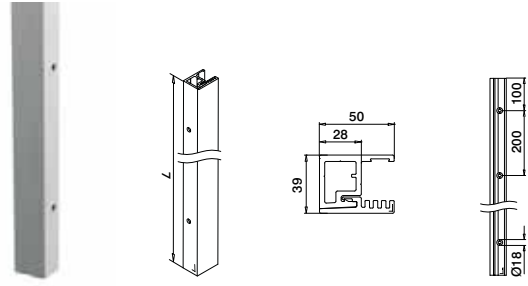
MOD 6830

Aluminium	Onbewerkt		
166830-050-00-00	459 - 465	L = 5 m	
Aluminium	Geborsteld, geanodiseerd		
OUTDOOR			
166830-050-00-18	459 - 465	L = 5 m	



International Design
Model Protection

Montage in de dag

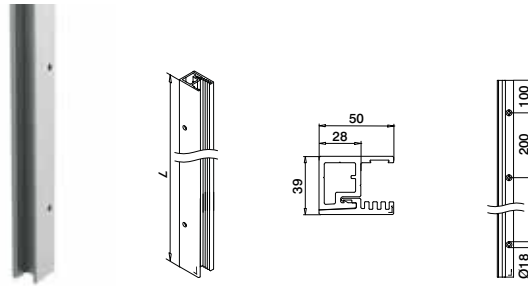


MOD 6830

Aluminium	Onbewerkt		
166830-050-02-00	459 - 465	L = 5 m	
Aluminium	Geborsteld, geanodiseerd		
OUTDOOR			
166830-050-02-18	459 - 465	L = 5 m	



Montage op de gevel / op het kozijn

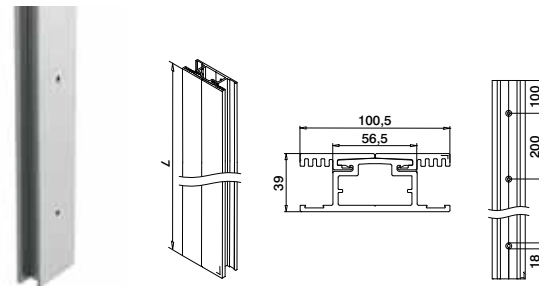


MOD 6830

Aluminium	Onbewerkt		
166830-050-01-00	459 - 465	L = 5 m	
Aluminium	Geborsteld, geanodiseerd		
OUTDOOR			
166830-050-01-18	459 - 465	L = 5 m	



Midden

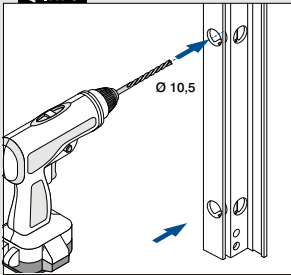


MOD 6840

Aluminium	Onbewerkt		
166840-050-00-00	459 - 465	L = 5 m	
Aluminium	Geborsteld, geanodiseerd		
OUTDOOR			
166840-050-00-18	459 - 465	L = 5 m	



Q-INFO

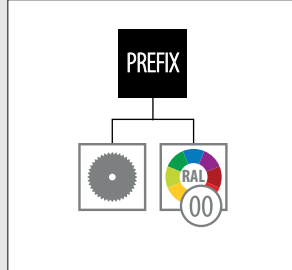


Q-INFO

Aluminium

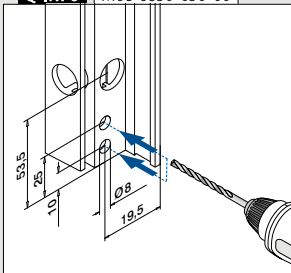


Q-INFO



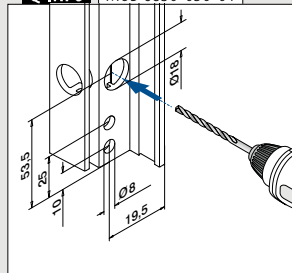
Q-INFO


MOD 6830-050-00



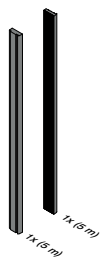
Q-INFO

MOD 6830-050-01






Toepasbaar bij
MOD 6839 en MOD 6849



MOD 6831

Toebehoren

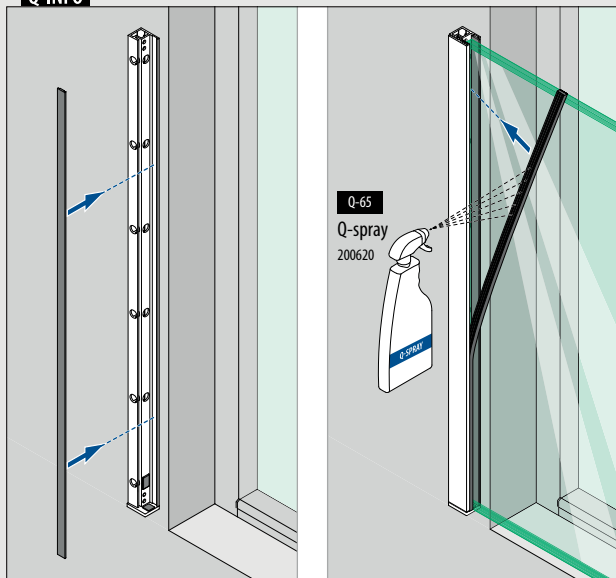
Voor monolithisch glas	T	
206831-050-12	12	L = 5 m
206831-050-15	15	L = 5 m
206831-050-19	19	L = 5 m

Voor gelaagd glas

206831-050-13	12,76	L = 5 m
206831-050-14	13,52	L = 5 m
206831-050-17	16,76	L = 5 m
206831-050-18	17,52	L = 5 m
206831-050-21	20,76	L = 5 m
206831-050-22	21,52	L = 5 m

NEW

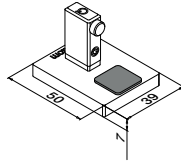
Q-INFO



Eindkappen voor MOD 6830 / 6839



Onder
Met veiligheidsslot



MOD 6832

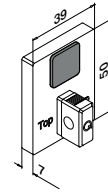
Aluminium	Onbewerkt	
166832-01-00		2
Aluminium	Geborsteld, geanodiseerd	
OUTDOOR		
166832-01-18		2



International Design Model Protection



Boven



MOD 6832 - EASY HIT®

Aluminium	Onbewerkt	
166832-02-00		2
Aluminium	Geborsteld, geanodiseerd	
OUTDOOR		
166832-02-18		2

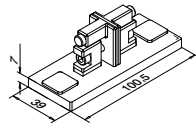


International Design Model Protection

Eindkappen voor MOD 6840 / 6849



Onder
Midden



MOD 6842

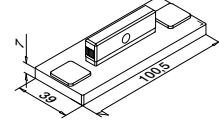
Aluminium	Onbewerkt	
166842-01-00		2
Aluminium	Geborsteld, geanodiseerd	
OUTDOOR		
166842-01-18		2



International Design Model Protection



Boven
Midden



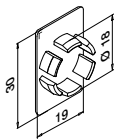
MOD 6842 - EASY HIT®

Aluminium	Onbewerkt	
166842-02-00		2
Aluminium	Geborsteld, geanodiseerd	
OUTDOOR		
166842-02-18		2



International Design Model Protection

Afdekdoppen




MOD 6838

Kunststof	Aluminium wit RAL 9006	
OUTDOOR		
156838-36		4

Q-INFO Aluminium

00



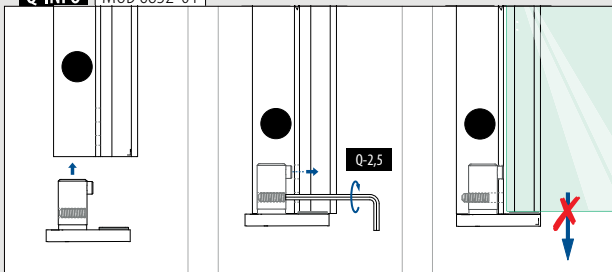
Onbewerkt

18

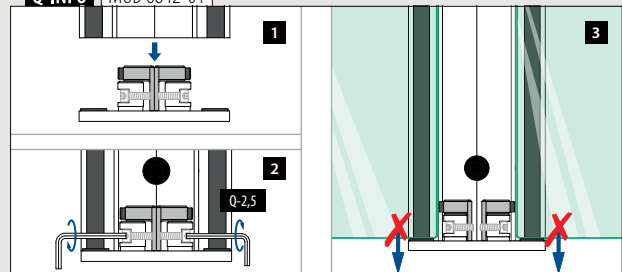


Geborsteld, geanodiseerd

Q-INFO MOD 6832-01



Q-INFO MOD 6842-01





Ontworpen voor: Licht en gemiddeld gebruik
Gebruik: Binnen en buiten
Varianten: Muurbevestiging (gevel)
Toepassing: Franse balkons
Materiaal: Aluminium (geborsteld geanodiseerd en onbewerkt) en geslepen 316 RVS
Glasdikte: 8 tot 21,52 mm

Vind alle informatie over
Easy Glass MOD 6507-6508
online:



<https://q-netherlands.com/ws/6507-6508-23>

EASY GLASS® MOD 6507-6508



Elegante Franse balkons met talrijke mogelijkheden

De Franse balkons Easy Glass® MOD 6507-6508 zijn minimalistisch, maar bieden een veilige valprotectie voor verdiepinghoge ramen. De glazen vulling is eenvoudig te monteren aan de gevel door gebruik te maken van onze muurflenzen en U-profielbuizen. Wij bieden zowel ronde als vierkante balustradecomponenten aan.

Easy Glass® MOD 6507-6508

	NL
Max. lijnlast (kN/m)	0,8
Max. glasbreedte (meter)	2,8



Let op de keurmerkspecificaties voor bevestigingsmiddelen, glasafmetingen en glastypen.

Internationaal getest/berekend/gecertificeerd:



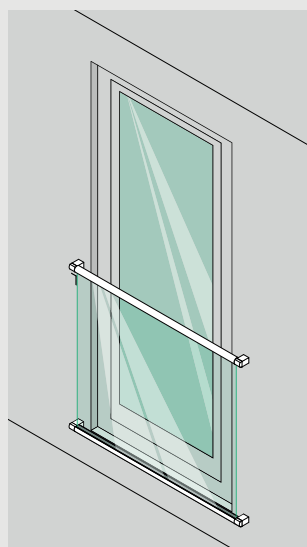
- 1 De U-profielen kunnen zowel horizontaal als verticaal aan de gevel bevestigd worden.
- 2 Easy Glass MOD 6507-6508 is een stijlvolle toevoeging aan elke gevel.



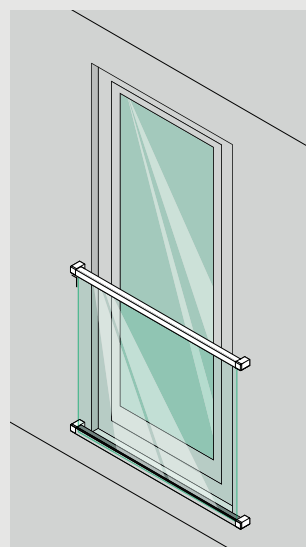
EASY GLASS® MOD 6507-6508 VARIANTEN

- Montage met chemische ankers
- Horizontale en verticale bevestiging

Gevelmontage
rond

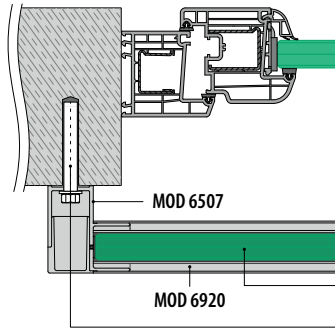


Gevelmontage
vierkant

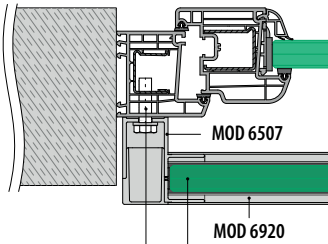


Easy Glass® MOD 6507

Montage op de gevel



Montage op het kozijn

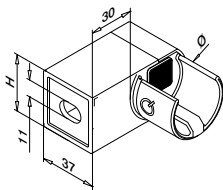


Let op de keurmerkspecificaties en statische berekeningen voor bevestigingsmiddelen, glasafmetingen en glastypen.

Veiligheidsglas: 160 - 161

Alle ankers: 459 - 465

Muurflenzen



MOD 6507

316

Geslepen

OUTDOOR

Voor Ø

H



SELL OUT

146507-042-01

42,4

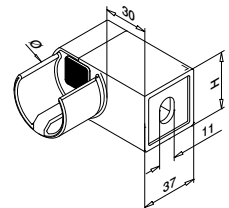
37

459 - 465

2



International Design Model Protection



MOD 6507

316

Geslepen

OUTDOOR

Voor Ø

H



SELL OUT

146507-042-02

42,4

37

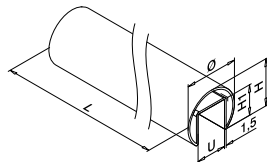
459 - 465

2



International Design Model Protection

U-profielbuis



MOD 6920

316

Geslepen

OUTDOOR

U

Ø

H

H1



146920-042-50-12

24

42,4

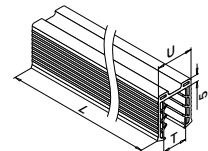
37

24

L = 5 m



Rubbers



MOD 5124

Toebehoren

U = 24 mm

Voor monolithisch glas

T



205124-050-08

8 - 10

L = 5 m

205124-050-11

12

L = 5 m

205124-050-15

15

L = 5 m

205124-050-19

19

L = 5 m

Voor gelaagd glas

205124-050-08

8,76 - 10,76

L = 5 m

205124-050-11

11,52 - 13,52

L = 5 m

205124-050-17

16,76 - 17,52

L = 5 m

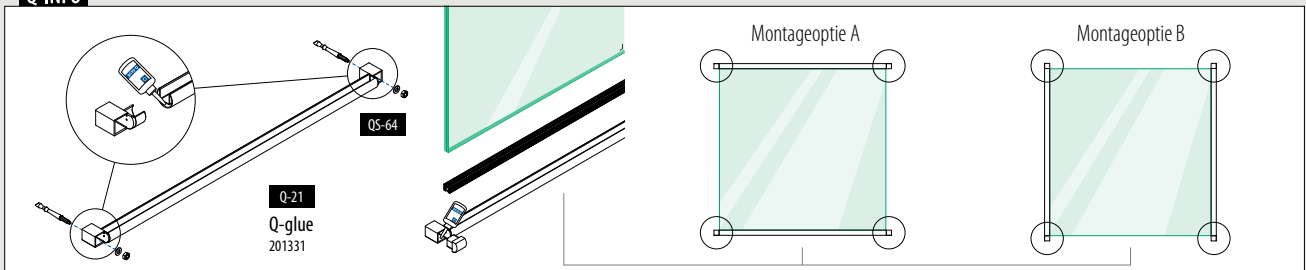
NEW

205124-050-92

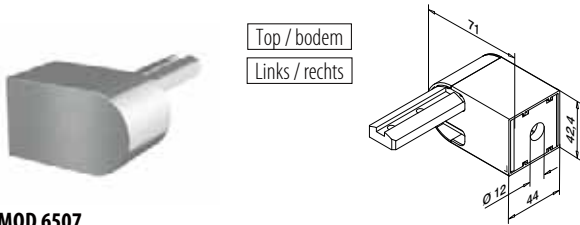
20,76 - 21,52

L = 5 m

Q-INFO



Muurflenzen

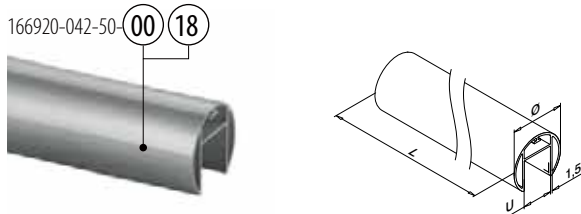


MOD 6507

Aluminium	Onbewerkt		
		Ø	
166507-042-00-00	42,4	459 - 465	2
Aluminium	Geborsteld, geanodiseerd		
OUTDOOR			
166507-042-00-18	42,4	459 - 465	2

NEW

U-profielbuis



MOD 6920

Aluminium	Onbewerkt		
		U	Ø
166920-042-50-00	24	42,4	L = 5 m
Aluminium	Geborsteld, geanodiseerd		
OUTDOOR			
166920-042-50-18	24	42,4	L = 5 m



International Design Model Protection

Rubbers

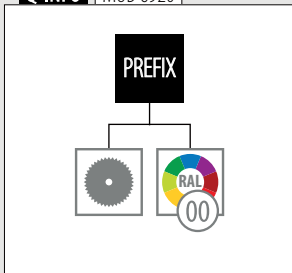


MOD 5124

Toebehoren		
U = 24 mm		
Voor monolithisch glas	T	
205124-050-08	8 - 10	L = 5 m
205124-050-11	12	L = 5 m
205124-050-15	15	L = 5 m
205124-050-19	19	L = 5 m

Voor gelaagd glas		
205124-050-08	8,76 - 10,76	L = 5 m
205124-050-11	11,52 - 13,52	L = 5 m
205124-050-17	16,76 - 17,52	L = 5 m
NEW 205124-050-92	20,76 - 21,52	L = 5 m

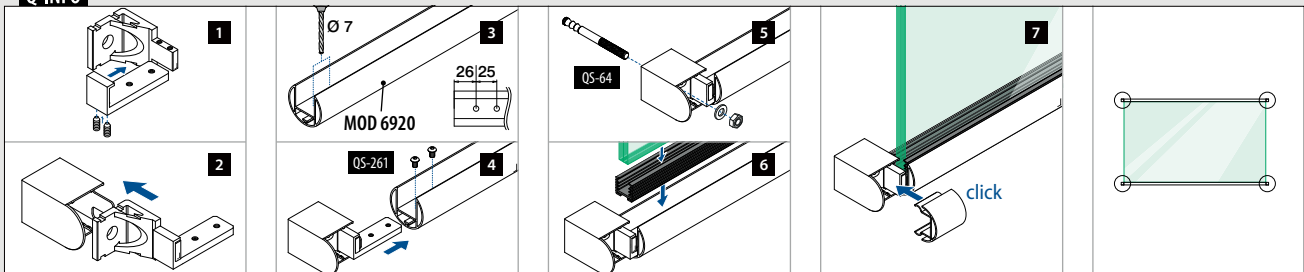
Q-INFO MOD 6920



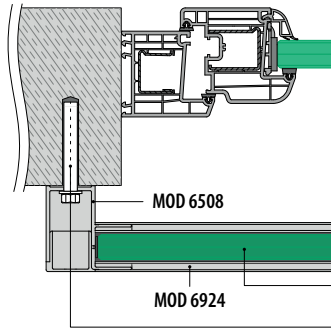
Q-INFO Aluminium



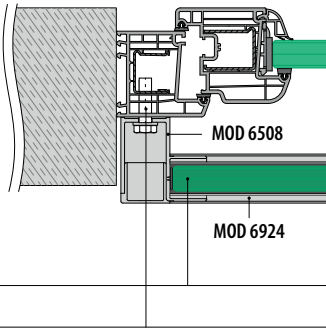
Q-INFO



Montage op de gevel



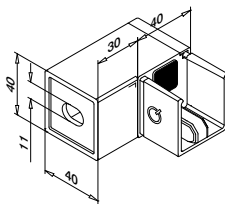
Montage op het kozijn



Let op de keurmerkspecificaties en statische berekeningen voor bevestigingsmiddelen, glasafmetingen en glastypen.

Veiligheidsglas: 160 - 161

Alle ankers: 459 - 465

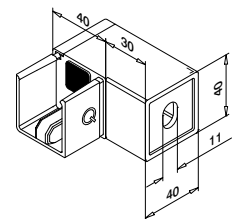


MOD 6508

316	Geslepen		
OUTDOOR	□		
146508-040-01	40 x 40	459 - 465	2



International Design Model Protection

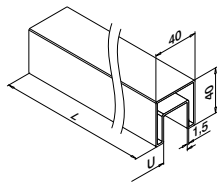


MOD 6508

316	Geslepen		
OUTDOOR	□		
146508-040-02	40 x 40	459 - 465	2

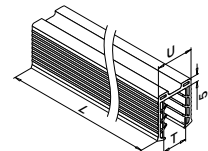


International Design Model Protection



MOD 6924

316	Geslepen		
OUTDOOR	U	□	
146924-040-50-12	24	40 x 40	L = 5 m

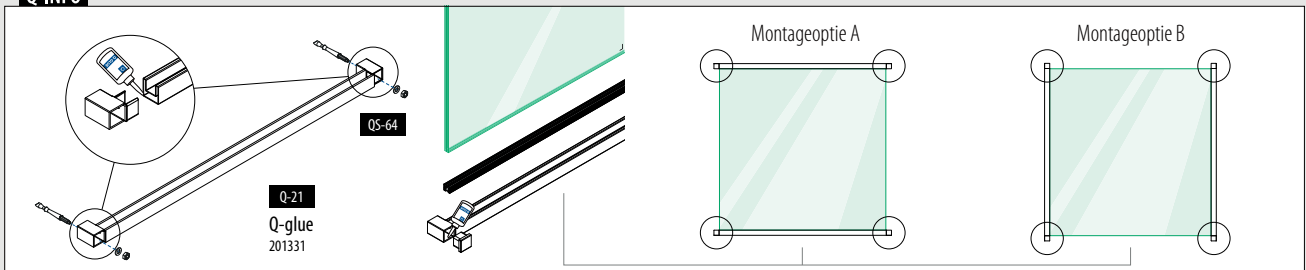


MOD 5124

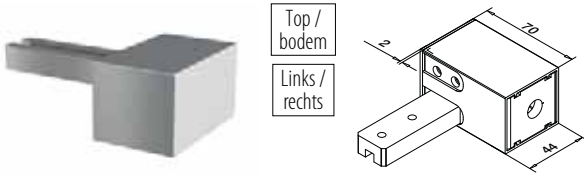
Toebehoren		
U = 24 mm		
Voor monolithisch glas	T	
205124-050-08	8 - 10	L = 5 m
205124-050-11	12	L = 5 m
205124-050-15	15	L = 5 m
205124-050-19	19	L = 5 m

Voor gelaagd glas		
205124-050-08	8,76 - 10,76	L = 5 m
205124-050-11	11,52 - 13,52	L = 5 m
205124-050-17	16,76 - 17,52	L = 5 m
NEW 205124-050-92	20,76 - 21,52	L = 5 m

Q-INFO



Muurflenzen



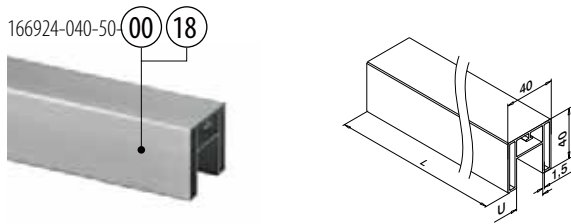
MOD 6508

Aluminium	Geborsteld, geanodiseerd		
OUTDOOR			
166508-040-18	40 x 40	459 - 465	2

NEW

U-profielbuis

Vierkant □



MOD 6924

Aluminium	Onbewerkt		
U	□		
166924-040-50-00	24	40 x 40	L = 5 m
Aluminium	Geborsteld, geanodiseerd		
OUTDOOR			
166924-040-50-18	24	40 x 40	L = 5 m



International Design Model Protection

Rubbers

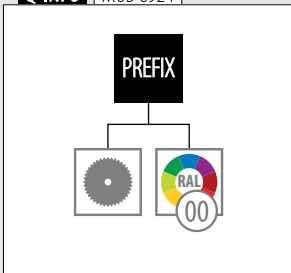


MOD 5124

Toebehoren		
U = 24 mm		
Voor monolithisch glas	T	
205124-050-08	8 - 10	L = 5 m
205124-050-11	12	L = 5 m
205124-050-15	15	L = 5 m
205124-050-19	19	L = 5 m

Voor gelaagd glas		
205124-050-08	8,76 - 10,76	L = 5 m
205124-050-11	11,52 - 13,52	L = 5 m
205124-050-17	16,76 - 17,52	L = 5 m
NEW 205124-050-92	20,76 - 21,52	L = 5 m

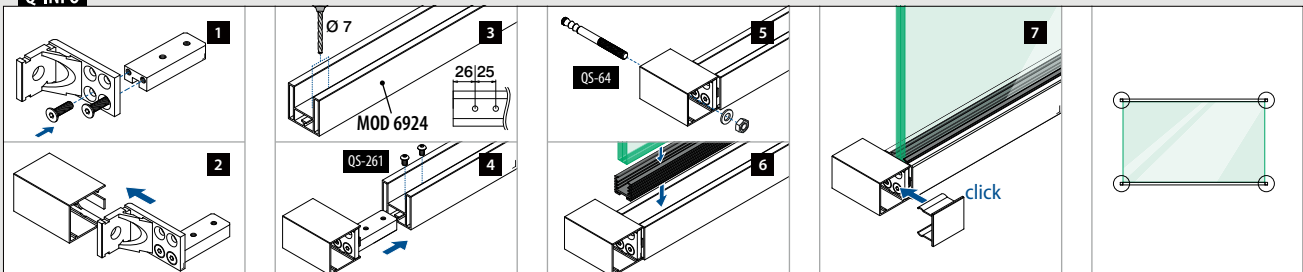
Q-INFO MOD 6924



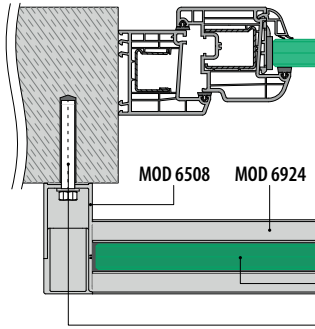
Q-INFO Aluminium



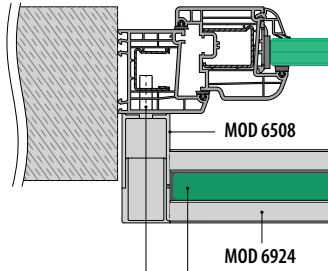
Q-INFO



Montage op de gevel



Montage op het kozijn



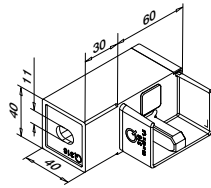
Let op de keurmerkspecificaties en statische berekeningen voor bevestigingsmiddelen, glasafmetingen en glastypen.

Veiligheidsglas: 160 - 161

Alle ankers: 459 - 465

Muurflenzen

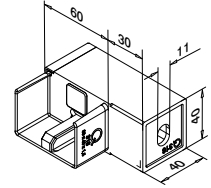
Rechthoekig



MOD 6508

316	Geslepen			
OUTDOOR				
146508-640-01	60 x 40		459 - 465	2

NEW



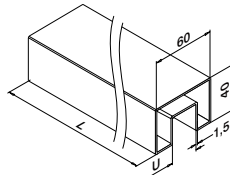
MOD 6508

316	Geslepen			
OUTDOOR				
146508-640-02	60 x 40		459 - 465	2

NEW

U-profielbuis

Rechthoekig



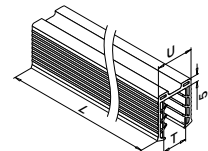
MOD 6924

316	Geslepen		
OUTDOOR	U		
146924-640-50-12	24	60 x 40	L = 5 m

PREFIX



Rubbers

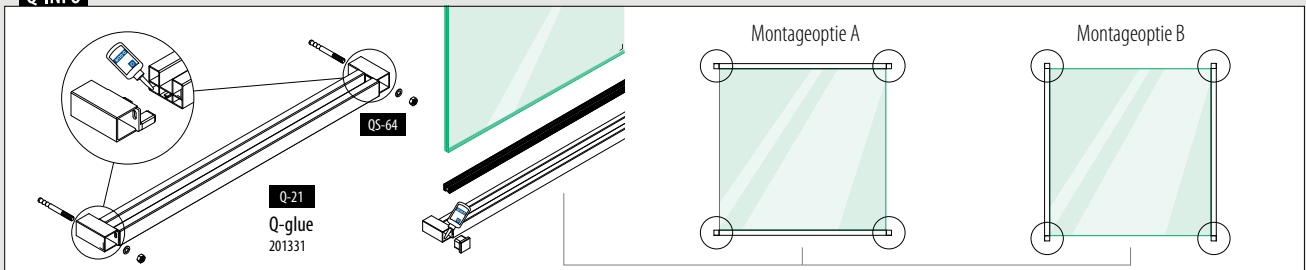


MOD 5124

Toebehoren		
U = 24 mm		
Voor monolithisch glas	T	
205124-050-08	8 - 10	L = 5 m
205124-050-11	12	L = 5 m
205124-050-15	15	L = 5 m
205124-050-19	19	L = 5 m

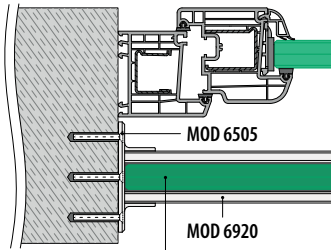
Voor gelaagd glas		
205124-050-08	8,76 - 10,76	L = 5 m
205124-050-11	11,52 - 13,52	L = 5 m
205124-050-17	16,76 - 17,52	L = 5 m
NEW 205124-050-92	20,76 - 21,52	L = 5 m

Q-INFO



Easy Glass® MOD 6505

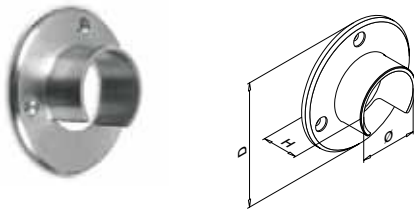
Montage in de dag



Let op de keurmerkspecificaties en statische berekeningen voor bevestigingsmiddelen, glasafmetingen en glastypen.

Veiligheidsglas: 160 - 161

Muurflenzen

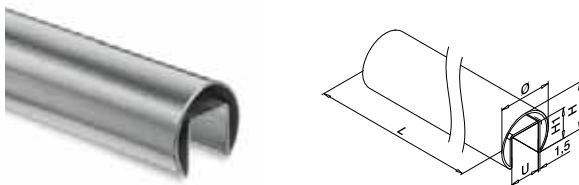


MOD 6505

316	Geslepen					
OUTDOOR	Ø	D	H			
146505-042-12	42,4	90	30	QS-6	473	2



U-profielbuis



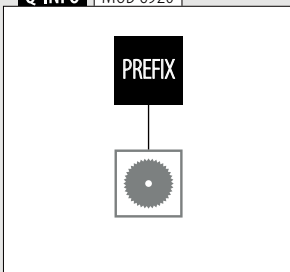
MOD 6920

316	Geslepen					
OUTDOOR	U	Ø	H	H1		
146920-042-50-12	24	42,4	37	24	L = 5 m	



SELL OUT Uitsluitend zo lang de voorraad strekt.

Q-INFO MOD 6920



Rubbers



MOD 5124

Toebehoren

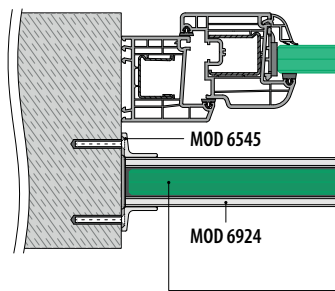
U = 24 mm

Voor monolithisch glas	T	
205124-050-08	8 - 10	L = 5 m
205124-050-11	12	L = 5 m
205124-050-15	15	L = 5 m
205124-050-19	19	L = 5 m
205124-250-08	8 - 10	L = 25 m
205124-250-11	12	L = 25 m
SELL OUT 205124-250-15	15	L = 25 m
SELL OUT 205124-250-19	19	L = 25 m

Voor gelaagd glas

205124-050-08	8,76 - 10,76	L = 5 m
205124-050-11	11,52 - 13,52	L = 5 m
205124-050-17	16,76 - 17,52	L = 5 m
NEW 205124-050-92	20,76 - 21,52	L = 5 m
205124-250-08	8,76 - 10,76	L = 25 m
205124-250-11	11,52 - 13,52	L = 25 m
205124-250-17	16,76 - 17,52	L = 25 m
NEW 205124-250-92	20,76 - 21,52	L = 25 m

Montage in de daq

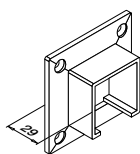
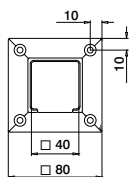


Let op de keurmerkspecificaties en statische berekeningen voor bevestigingsmiddelen, glasafmetingen en glastypen.

Veiligheidsglas: 160 - 161

Muurflenzen

Vierkant □



MOD 6545

316

Geslepen

OUTDOOR



146545-040-12

40 x 40



QS-50 473

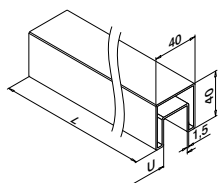


2



U-profielbuis

Vierkant □



MOD 6924

316

Geslepen

OUTDOOR

U



146924-040-50-12

24

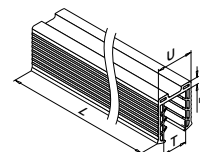
40 x 40

L = 5 m

PREFIX



Rubbers



MOD 5124

Toebehoren

U = 24 mm

Voor monolithisch glas

T



205124-050-08

8 - 10

L = 5 m

205124-050-11

12

L = 5 m

205124-050-15

15

L = 5 m

205124-050-19

19

L = 5 m

Voor gelaagd glas

205124-050-08

8,76 - 10,76

L = 5 m

205124-050-11

11,52 - 13,52

L = 5 m

205124-050-17

16,76 - 17,52

L = 5 m

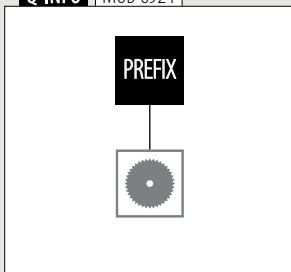
NEW

205124-050-92

20,76 - 21,52

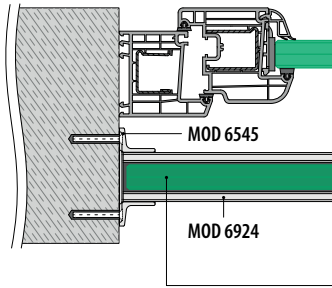
L = 5 m

Q-INFO MOD 6924



Easy Glass® MOD 6545

Montage in de dag

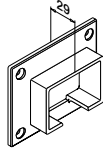
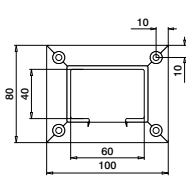


Let op de keurmerkspecificaties en statische berekeningen voor bevestigingsmiddelen, glasafmetingen en glastypen.

Veiligheidsglas: 160 - 161

Muurflenzen

Rechthoekig



MOD 6545

316

Geslepen

OUTDOOR



146545-640-12

60 x 40

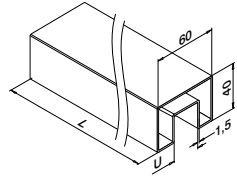
QS-50 473

2



U-profielbuis

Rechthoekig



MOD 6924

316

Geslepen

OUTDOOR

U



146924-640-50-12

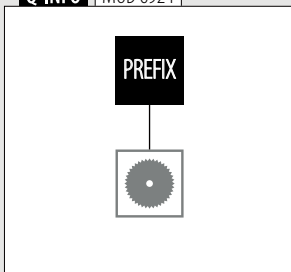
24

60 x 40

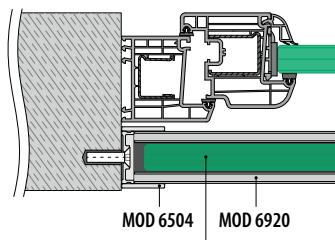
L = 5 m



Q-INFO MOD 6924



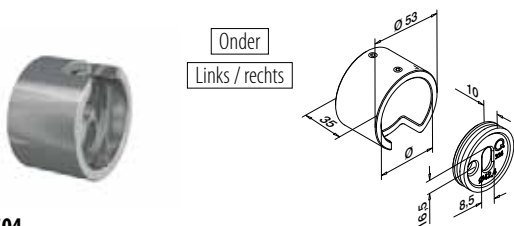
Montage in de dag



Let op de keurmerkspecificaties en statische berekeningen voor bevestigingsmiddelen, glasafmetingen en glastypen.

Veiligheidsglas: 160 - 161

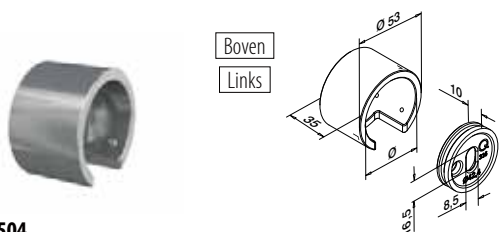
Muurflenzen



MOD 6504

Aluminium	Onbewerkt	Ø	
166504-042-00-00		42,4	2
Aluminium	Geborsteld, geanodiseerd		
166504-042-00-18		42,4	2

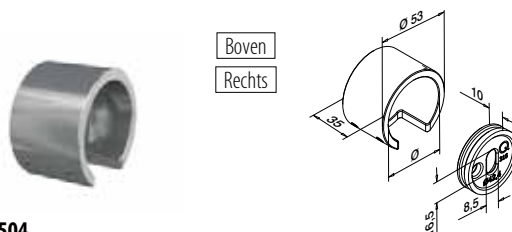
NEW



MOD 6504

Aluminium	Onbewerkt	Ø	
166504-042-01-00		42,4	2
Aluminium	Geborsteld, geanodiseerd		
166504-042-01-18		42,4	2

NEW



MOD 6504

Aluminium	Onbewerkt	Ø	
166504-042-02-00		42,4	2
Aluminium	Geborsteld, geanodiseerd		
166504-042-02-18		42,4	2

NEW

Q-INFO Aluminium

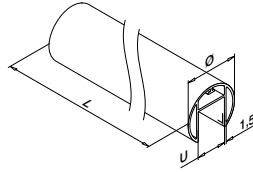


Onbewerkt

Geborsteld, geanodiseerd

U-profielbuis

166920-042-50-00 18



MOD 6920

Aluminium Onbewerkt

	U	Ø	
166920-042-50-00	24	42,4	L = 5 m

Aluminium Geborsteld, geanodiseerd

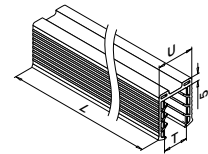
OUTDOOR

166920-042-50-18	24	42,4	L = 5 m
------------------	----	------	---------



International Design Model Protection

Rubbers



MOD 5124

Toebehoren

U = 24 mm

Voor monolithisch glas	T	
205124-050-08	8 - 10	L = 5 m
205124-050-11	12	L = 5 m
205124-050-15	15	L = 5 m
205124-050-19	19	L = 5 m

205124-250-08	8 - 10	L = 25 m
205124-250-11	12	L = 25 m
205124-250-15	15	L = 25 m
205124-250-19	19	L = 25 m

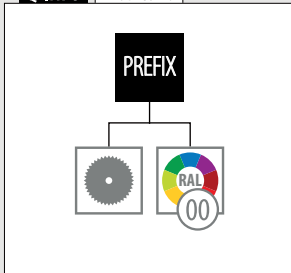
SELL
OUT
SELL
OUT

Voor gelaagd glas

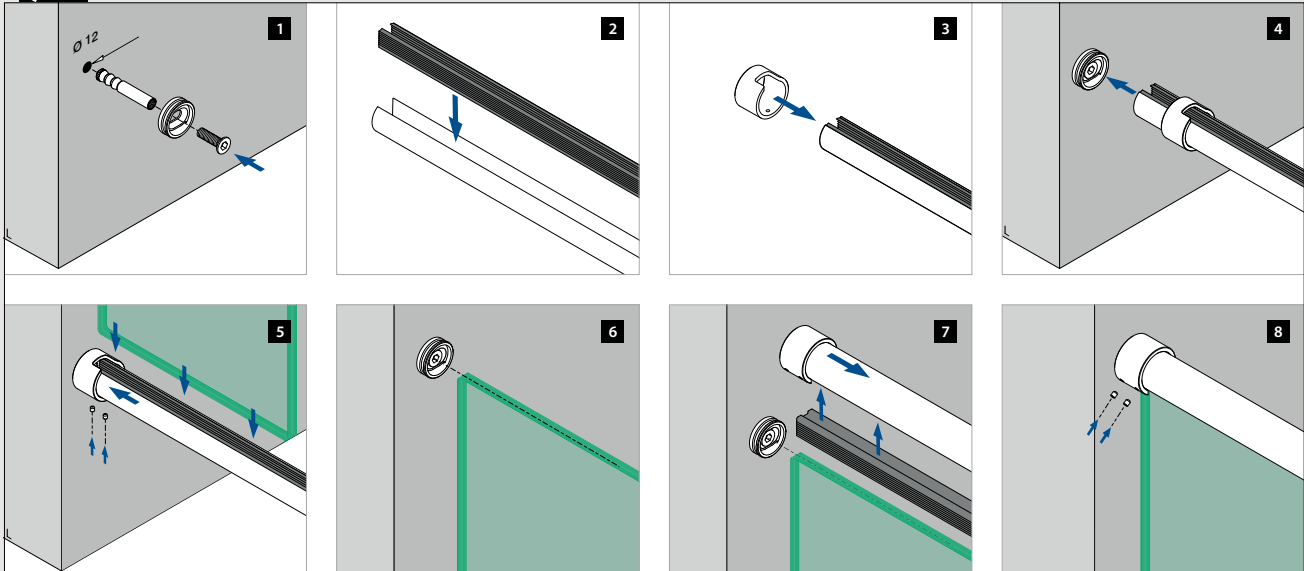
205124-050-08	8,76 - 10,76	L = 5 m
205124-050-11	11,52 - 13,52	L = 5 m
205124-050-17	16,76 - 17,52	L = 5 m
NEW 205124-050-92	20,76 - 21,52	L = 5 m

205124-250-08	8,76 - 10,76	L = 25 m
205124-250-11	11,52 - 13,52	L = 25 m
205124-250-17	16,76 - 17,52	L = 25 m
NEW 205124-250-92	20,76 - 21,52	L = 25 m

Q-INFO MOD 6920



Q-INFO



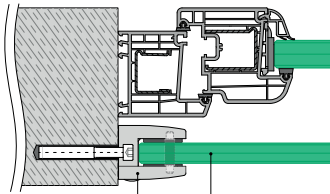


FRANSE BALKONS MET GLASKLEMMEN



Glasklemmen - MOD 2300

Montage in de dag

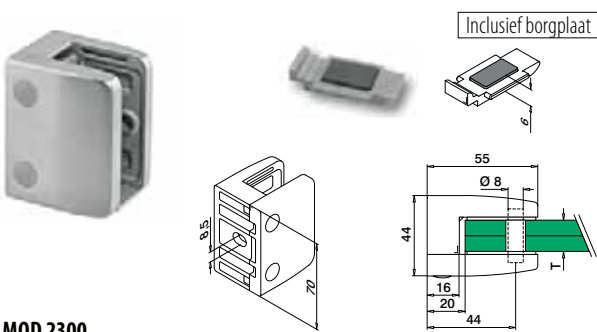


Let op de keurmerkspecificaties en statische berekeningen voor bevestigingsmiddelen, glasafmetingen en glastypen.

MOD 2300

Veiligheidsglas: ■ 160 - 161

Glasklemmen - MOD 2300



Inclusief borgplaat

MOD 2300

316

Geslepen

OUTDOOR

T



474



4

142300-000-12

Zie T in MOD 5023



Rubbers voor MOD 2300



2 stuks per glasklem

MOD 5023

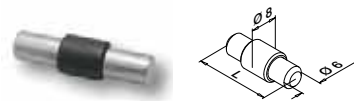
Toebehoren

Voor monolithisch glas	T	⊠
NEW 205023-12	12	8
NEW 205023-15	15	8
205023-19	19	8

Voor gelaagd glas

NEW 205023-44	9,52	8
NEW 205023-54	11,52	8
NEW 205023-13	12,76	8
NEW 205023-64	13,52	8
NEW 205023-17	16,76	8
NEW 205023-18	17,52	8
205023-21	20,76	8
205023-22	21,52	8

Borgpennen



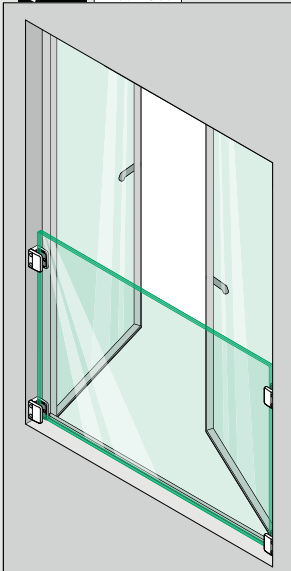
Optioneel te gebruiken voor MOD 2300

MOD 5015


Toebehoren

	L	⊠
205015-23	34	4

Q-INFO MOD 2300

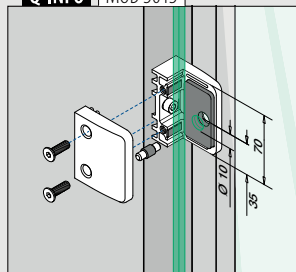


Q-INFO MOD 2300



Plaats het veiligheidsplaatje in de glasklem in plaats van een borgpen. U hoeft dan niet in het glas te boren. Zo bespaart u kosten.

Q-INFO MOD 5015

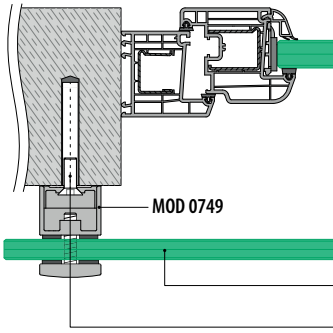


Bevestigingsmateriaal dient apart te worden besteld.



FRANSE BALKONS MET GLASADAPTERS

Montage op de gevel



Let op de keurmerkspecificaties en statische berekeningen voor bevestigingsmiddelen, glasafmetingen en glastypen.

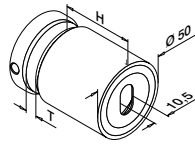
Veiligheidsglas: ■ 160 - 161

Alle ankers: ■ 459 - 465

Puntglasadapters

Instelbaar

Ø 50



MOD 0749

316

Geslepen

OUTDOOR	H	T	■ 459 - 465	■
140749-030-12	30	12 - 25,52	■ 459 - 465	2
140749-040-12	40	8 - 25,52	■ 459 - 465	2
140749-050-12	50	8 - 25,52	■ 459 - 465	2
140749-100-12	100	8 - 25,52	■ 459 - 465	2

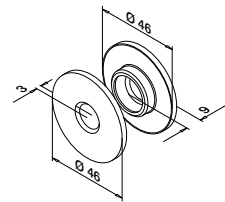
316

Black Line

OUTDOOR	H	T	■ 459 - 465	■
NEW 140749-030-82	30	12 - 25,52	■ 459 - 465	2
NEW 140749-040-82	40	8 - 25,52	■ 459 - 465	2
NEW 140749-050-82	50	8 - 25,52	■ 459 - 465	2



Rubbers voor glasadapters



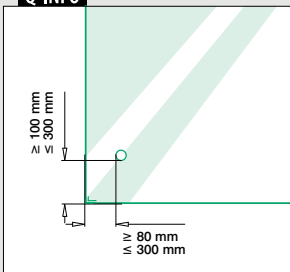
MOD 5030

Toebehoren

Voor MOD	■
205030-150-99-80	0749
	4

NEW


Q-INFO



Q-INFO



Q-INFO

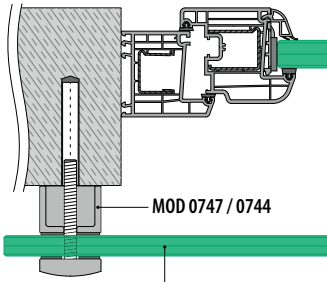


MOD 1013

■ 485

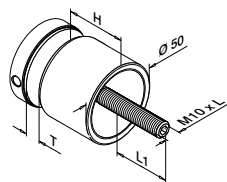
Haaksleutel

Montage op de gevel



Let op de keurmerkspecificaties en statische berekeningen voor bevestigingsmiddelen, glasafmetingen en glastypen.

Veiligheidsglas: 160 - 161



MOD 0747

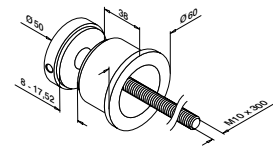
316		Geslepen				
OUTDOOR	H	T	L	L1		
140747-010-12	10	8 - 17,52	50	11 - 20	2	
140747-020-12	20	8 - 25,52	70	13 - 31	2	
140747-030-12	30	8 - 25,52	80	13 - 31	2	
140747-040-12	40	8 - 17,52	80	11 - 21	2	
140747-050-12	50	8 - 17,52	90	11 - 21	2	

316 Black Line

316		Black Line				
OUTDOOR	H	T	L	L1		
NEW 140747-010-82	10	8 - 17,52	50	11 - 20	2	
NEW 140747-030-82	30	8 - 25,52	80	13 - 31	2	

Zamak RVS look

Zamak		RVS look				
OUTDOOR	H	T	L	L1		
SELL OUT 100747-20	10	8 - 17,52	50	11 - 20	2	

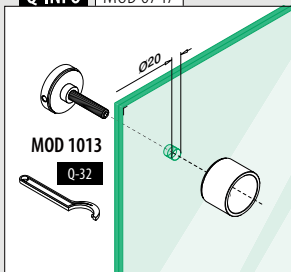


MOD 0744

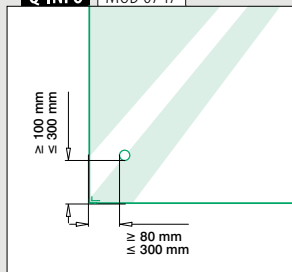
316		Geslepen	
OUTDOOR	H		
140744-12	12	2	2



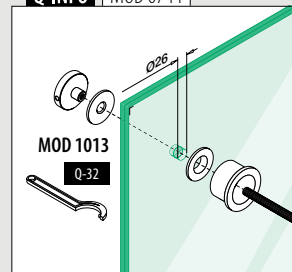
Q-INFO MOD 0747



Q-INFO MOD 0747

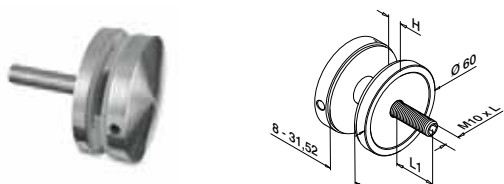


Q-INFO MOD 0744



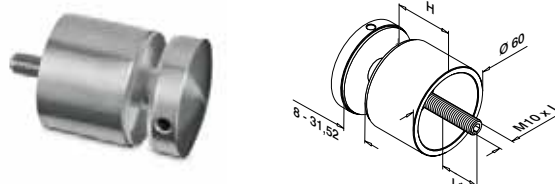
Q-INFO 316





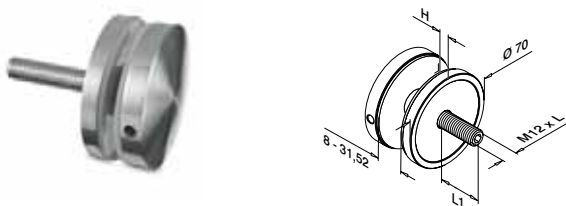
MOD 0745

316	Geslepen				
OUTDOOR	H	L	L1		
140745-010-12	10	70	17 - 41		2



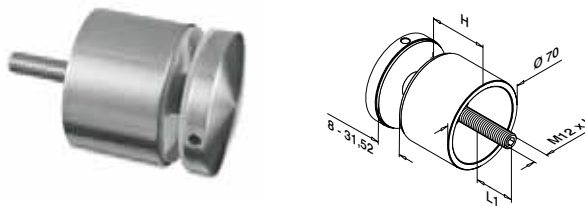
MOD 0745

316	Geslepen				
OUTDOOR	H	L	L1		
140745-030-12	30	90	17 - 41		2
140745-050-12	50	110	17 - 41		2



MOD 0748

316	Geslepen				
OUTDOOR	H	L	L1		
140748-010-12	10	70	17 - 41		2

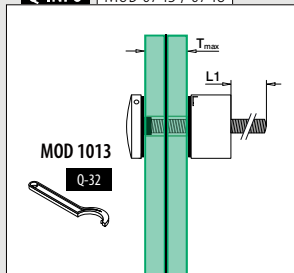


MOD 0748

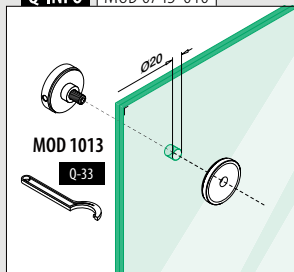
316	Geslepen				
OUTDOOR	H	L	L1		
140748-030-12	30	90	17 - 41		2
140748-040-12	40	100	17 - 41		2



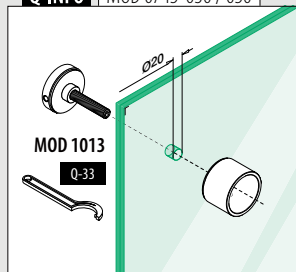
Q-INFO MOD 0745 / 0748



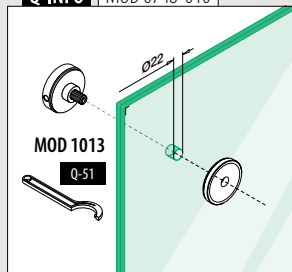
Q-INFO MOD 0745-010



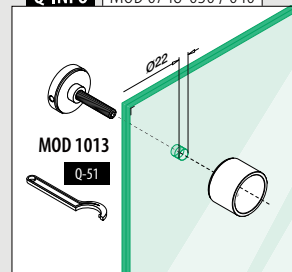
Q-INFO MOD 0745-030 / 050



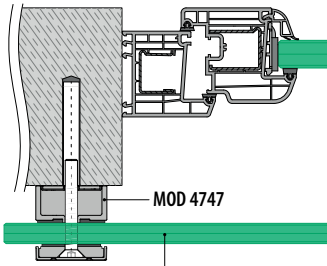
Q-INFO MOD 0748-010



Q-INFO MOD 0748-030 / 040



Montage op de gevel

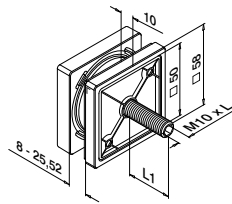


Let op de keurmerkspecificaties en statische berekeningen voor bevestigingsmiddelen, glasafmetingen en glastypen.

Veiligheidsglas: 160 - 161

Puntglasadapters

Vierkant □

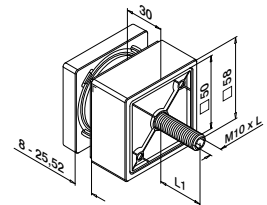


MOD 4747

316	Geslepen			
OUTDOOR	L	L1		
144747-010-12	60	13 - 31		2



International Design Model Protection



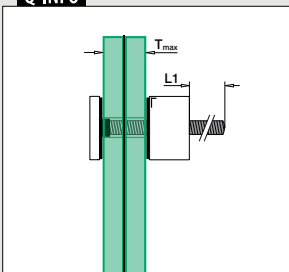
MOD 4747

316	Geslepen			
OUTDOOR	L	L1		
144747-030-12	80	13 - 31		2

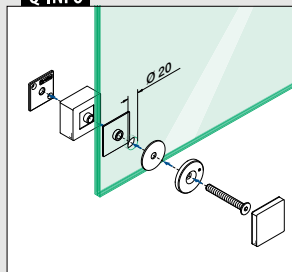


International Design Model Protection

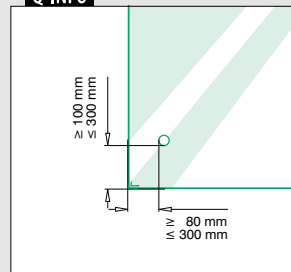
Q-INFO



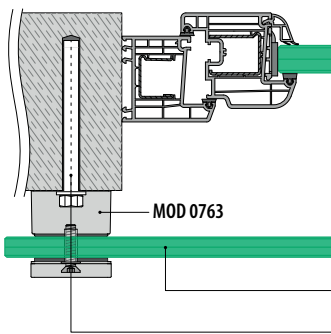
Q-INFO



Q-INFO



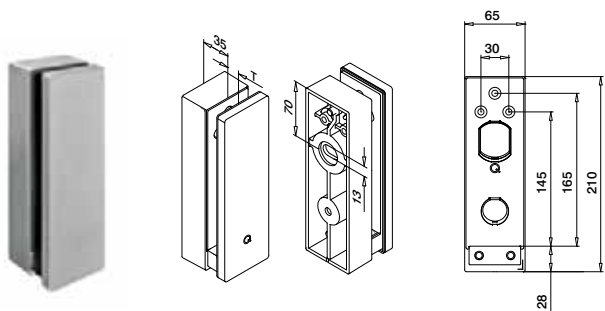
Montage op de gevel



Let op de keurmerkspecificaties en statische berekeningen voor bevestigingsmiddelen, glasafmetingen en glastypen.

Veiligheidsglas: 160 - 161

Alle ankers: 459 - 465



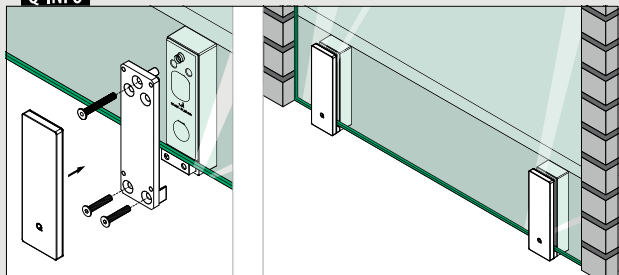
MOD 0763

316	Geslepen		
OUTDOOR	T		
140763-12	12 - 21,52	459 - 465	1

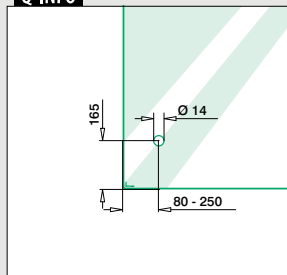


International Design Model Protection

Q-INFO



Q-INFO

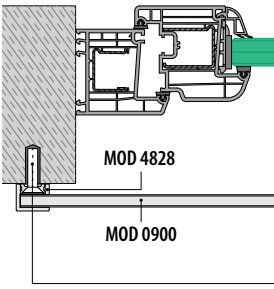




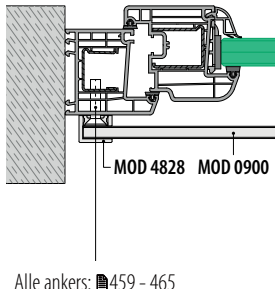
BORSTWERINGEN

Borstweringen 20x10 - MOD 4828

Montage op de gevel



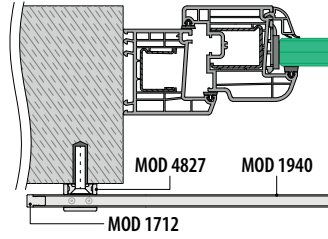
Montage op het kozijn



Alle ankers: 459 - 465

Borstweringen 20x10 - MOD 4827

Montage op de gevel



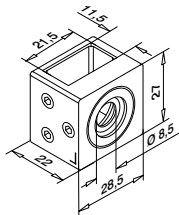
Let op de keurmerk-specificaties en statische berekeningen voor bevestigingsmiddelen.

Dwarsstafhouders

Rechthoekig □



Links



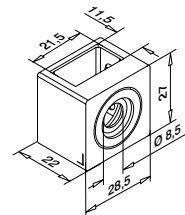
MOD 4828

316	Geslepen			
OUTDOOR	Voor buis □			
144828-01-12	20 x 10 x 1,0	QS-20	474	4

NEW



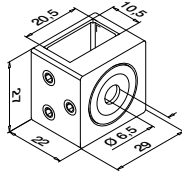
Rechts



MOD 4828

316	Geslepen			
OUTDOOR	Voor buis □			
144828-02-12	20 x 10 x 1,0	QS-20	474	4

NEW



MOD 4827

316	Geslepen			
OUTDOOR	Voor buis □			
144827-12	20 x 10 x 1,0	QS-16	474	4



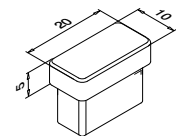
International Design Model Protection

Eindkappen

Rechthoekig □



In combinatie met MOD 4827 en MOD 1940



MOD 1712

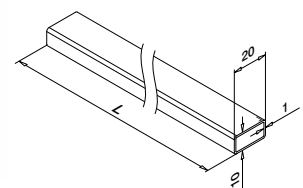
316	Geslepen			
OUTDOOR	Voor buis □			
141712-021-12	20 x 10 x 1,0			4



International Design Model Protection

Buis

Q-TUBE



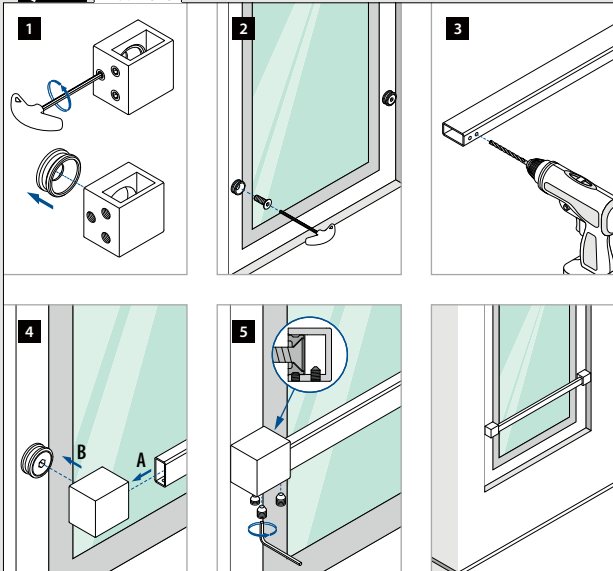
MOD 1940

316	Geslepen			
OUTDOOR				
141940-021-50-12	20 x 10 x 1,0			L = 5 m

PREFIX

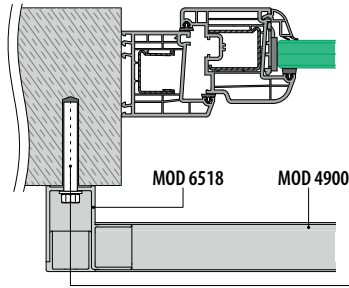


Q-INFO MOD 4828

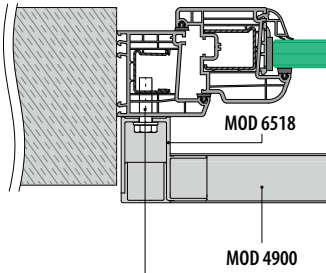


Borstweringen 40x40 - MOD 6518

Montage op de gevel



Montage op het kozijn



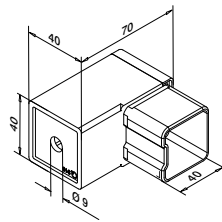
Let op de keurmerk-specificaties en statische berekeningen voor bevestigingsmiddelen.

Alle ankers: ■ 459 - 465

Muurflenzen

Vierkant □

Links / rechts



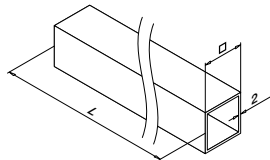
MOD 6518

316	Geslepen		
OUTDOOR	Voor buis □		
146518-040-12	40 x 40 x 2,0	■ 459 - 465	2

NEW

Buis

Q-TUBE



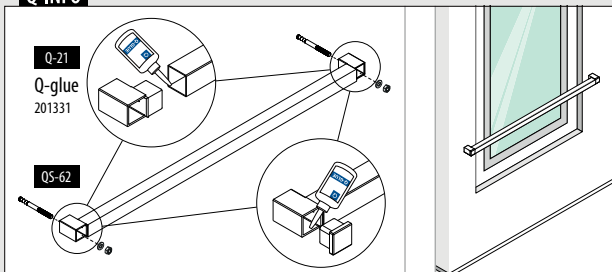
MOD 4900

316	Geslepen		
OUTDOOR	□		
144900-040-50-12	40 x 40 x 2,0	L = 5 m	

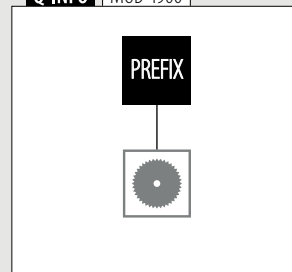
PREFIX



Q-INFO

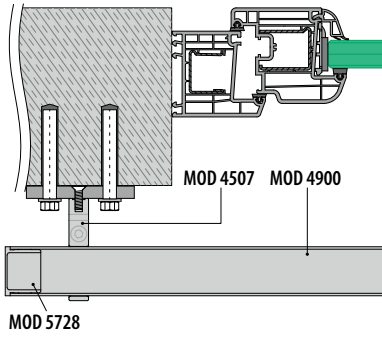


Q-INFO MOD 4900



Borstweringen 40x40 - MOD 4507

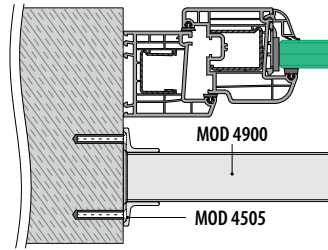
Montage op de gevel



Let op de keurmerk-specificaties en statische berekeningen voor bevestigingsmiddelen.

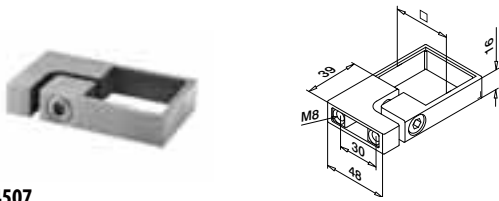
Borstweringen 40x40 - MOD 4505

Montage in de dag



Let op de keurmerk-specificaties en statische berekeningen voor bevestigingsmiddelen.

Buissteunen

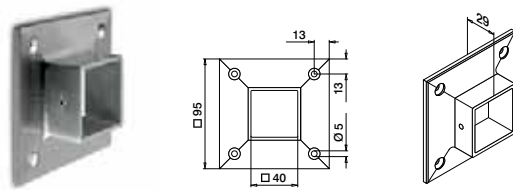


MOD 4507

316	Geslepen		
OUTDOOR	<input type="checkbox"/>		
144507-040-12	40 x 40	QS-20 474	2



Muurflenzen



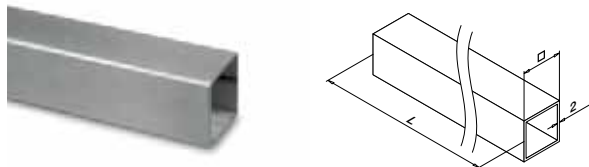
MOD 4505

316	Geslepen		
OUTDOOR	<input type="checkbox"/>		
144505-040-12	40 x 40	QS-6 473	2



Buis

Q-TUBE



MOD 4900

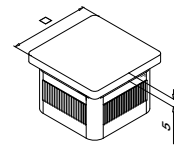
316	Geslepen		
OUTDOOR	<input type="checkbox"/>		
144900-040-50-12	40 x 40 x 2,0	L = 5 m	



Eindkappen

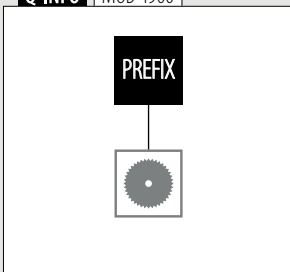


In combinatie met MOD 4507 en MOD 4900

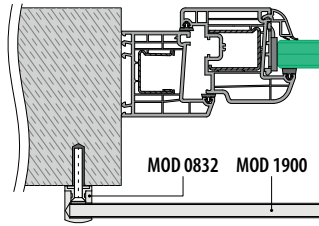


MOD 5728 - EASY HIT®

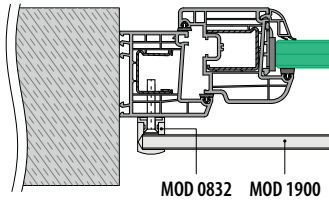
316	Geslepen		
OUTDOOR	<input type="checkbox"/>	Voor buis <input type="checkbox"/>	
145728-040-12	40 x 40 x 2,0		2



Montage op de gevel



Montage op het kozijn



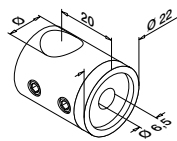
Let op de keurmerk-specificaties en statische berekeningen voor bevestigingsmiddelen.

Vullingen

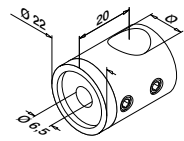
Stafhouders



Links



Rechts



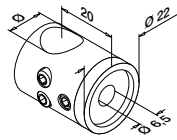
MOD 0832

316	Geslepen			
OUTDOOR	Ø			
140832-000-12	12	QS-16	474	4



MOD 0833

316	Geslepen			
OUTDOOR	Ø			
140833-000-12	12	QS-16	474	4



MOD 0831

316	Geslepen			
OUTDOOR	Ø			
140831-000-12	12	QS-16	474	4

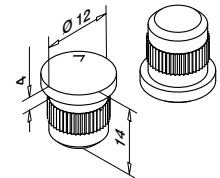


Vullingen

Eindkappen



In combinatie met MOD 0831 en MOD 1900

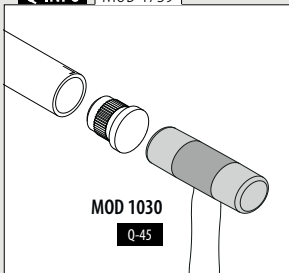


MOD 1759 - EASY HIT®

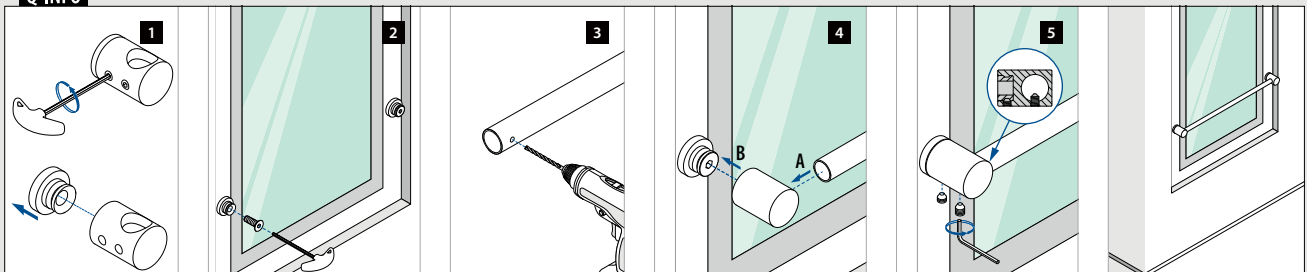
316	Geslepen			
OUTDOOR				
141759-112-12				4

NEW

Q-INFO MOD 1759

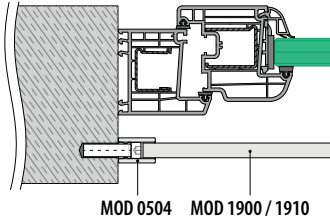


Q-INFO



Borstweringen Ø12 - MOD 0504

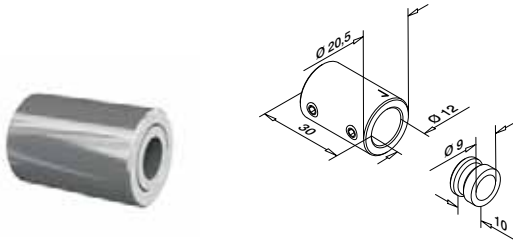
Montage in de dag



Let op de keurmerk-
specificaties en statische
berekningen voor
bevestigingsmiddelen.

Handrailingen

Muurflenzen



MOD 0504

316	Geslepen		
OUTDOOR			
140504-012-12	QS-27 474	2	

NEW

Vullingen

Staven

Q-TUBE



MOD 1910

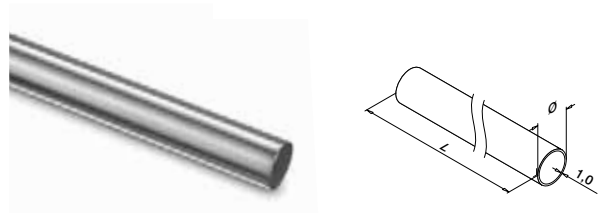
316	Geslepen		
OUTDOOR	Ø		
141910-012-25-12	12	L = 2,5 m	
141910-012-50-12	12	L = 5 m	



Vullingen

Buis

Q-TUBE

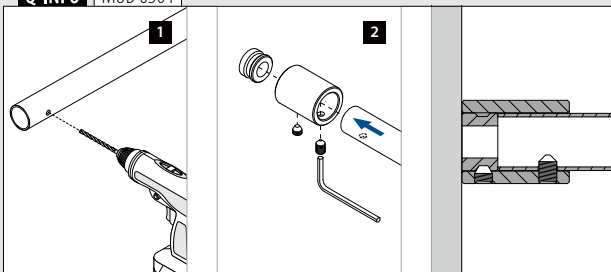


MOD 1900

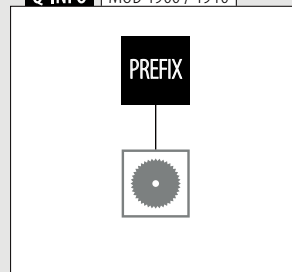
316	Geslepen		
OUTDOOR	Ø		
141900-012-50-12	12	L = 5 m	



Q-INFO MOD 0504

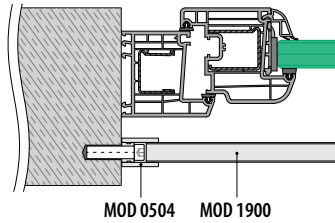


Q-INFO MOD 1900 / 1910



Borstweringen Ø16 - MOD 0504

Montage in de dag

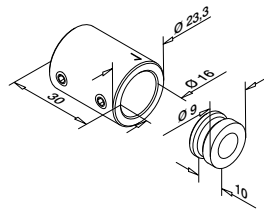


Let op de keurmerk-specificaties en statische berekeningen voor bevestigingsmiddelen.

MOD 0504 MOD 1900

Handrailingen

Muurflenzen



MOD 0504

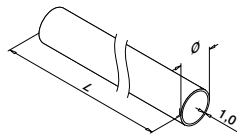
316	Geslepen		
OUTDOOR			
140504-016-12	QS-27 474	2	

NEW

Vullingen

Buis

Q-TUBE

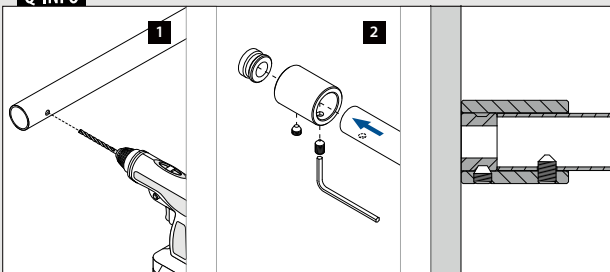


MOD 1900

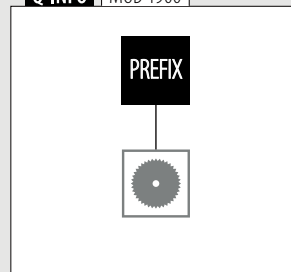
316	Geslepen		
OUTDOOR	Ø		
141900-016-50-12	16	L = 5 m	



Q-INFO

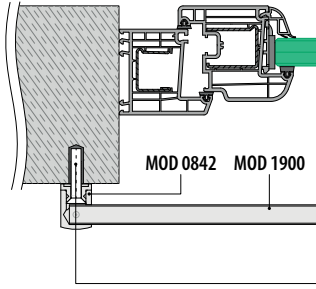


Q-INFO MOD 1900

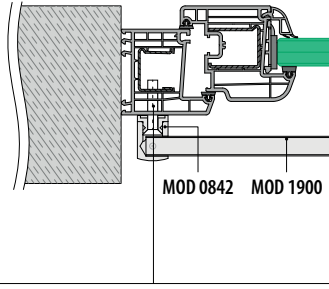


Borstweringen Ø16 - MOD 0842 / 0843

Montage op de gevel



Montage op het kozijn



Let op de keurmerk-
specificaties en statische
berekningen voor
bevestigingsmiddelen.

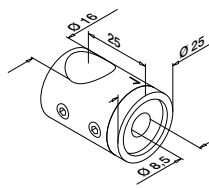
Alle ankers: 459 - 465

Handrailingen

Muurflenzen



Links



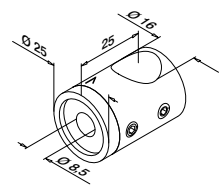
MOD 0842

316	Geslepen		
OUTDOOR		QS-22 474	4
140842-000-12			

NEW



Rechts



MOD 0843

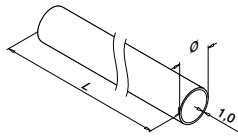
316	Geslepen		
OUTDOOR		QS-22 474	4
140843-000-12			

NEW

Vullingen

Buis

Q-TUBE



MOD 1900

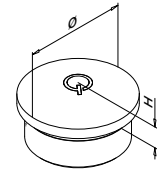
316	Geslepen	
OUTDOOR	Ø	L = 5 m
141900-016-50-12	16	

PREFIX



Vullingen

Eindkappen

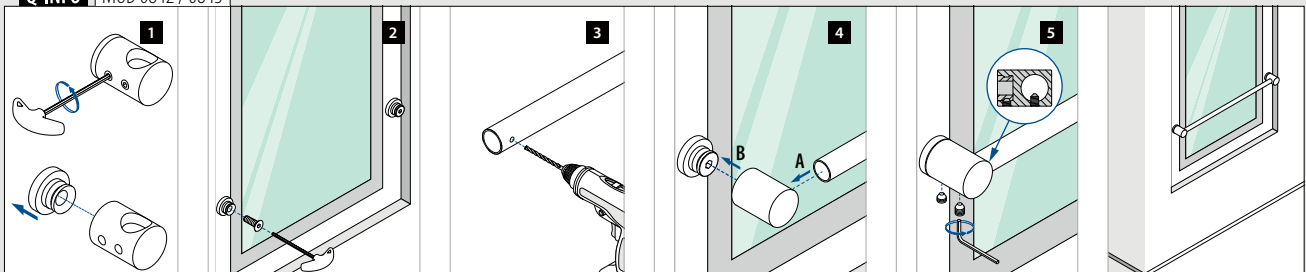


MOD 1729

316	Geslepen	
OUTDOOR	Voor buis Ø	H
141729-016-12	16,0 x 1,0	4



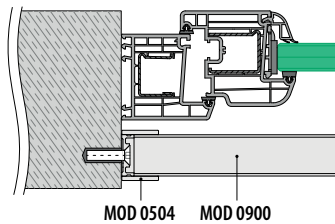
Q-INFO MOD 0842 / 0843



Glaslijsten/handrailingen

Borstweringen Ø33,7 - MOD 0504

Montage in de dag

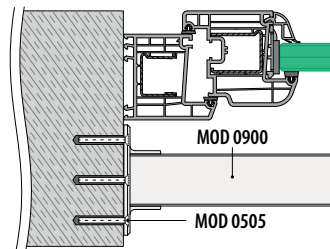


Let op de keurmerk-specificaties en statische berekeningen voor bevestigingsmiddelen.

Glaslijsten/handrailingen

Borstweringen Ø33,7 - MOD 0505 / 0506

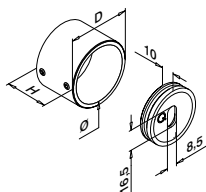
Montage in de dag



Let op de keurmerk-specificaties en statische berekeningen voor bevestigingsmiddelen.

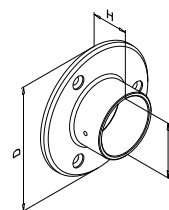
Handrailingen

Muurflenzen



MOD 0504

316	Geslepen					
OUTDOOR	Ø	D	H			
140504-033-12	33,7	41	30	QS-55	472 / QS-22	474 2



MOD 0505

316	Geslepen					
OUTDOOR	Voor buis Ø	D	H			
140505-033-12	33,7	85	30	QS-50	473	2

NEW



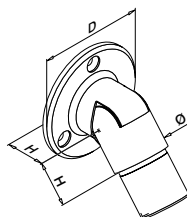
Handrailingen

Muurflenzen

Instelbaar



0 - 50°



MOD 0506

316	Geslepen					
OUTDOOR	Voor buis Ø	D	H			
140506-033-12	33,7 x 2,0	70	26	QS-50	473	2

NEW

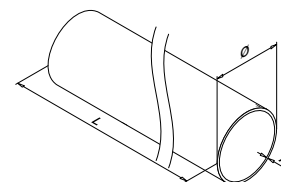


International Design Model Protection

Handrailingen

Buis

Q-TUBE



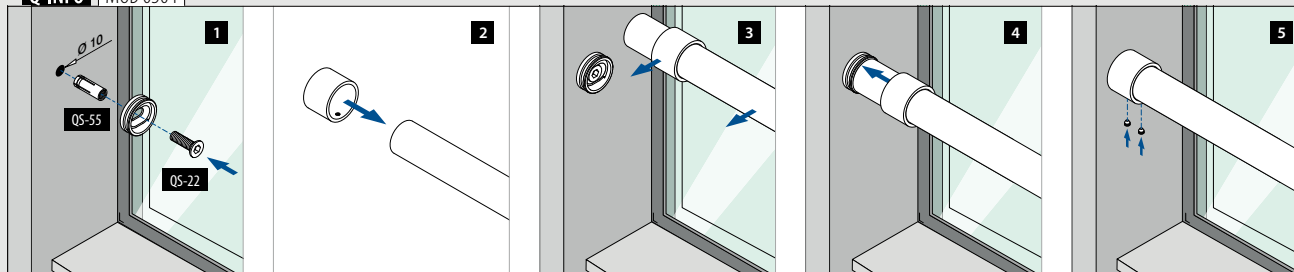
MOD 0900

316	Geslepen				
OUTDOOR	Ø	X			
140900-233-50-12	33,7	2,0		L = 5 m	

PREFIX

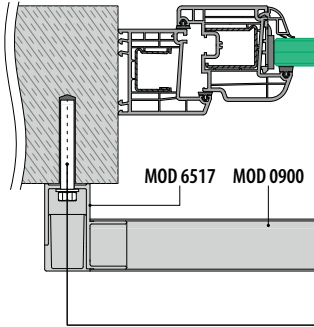


Q-INFO | MOD 0504

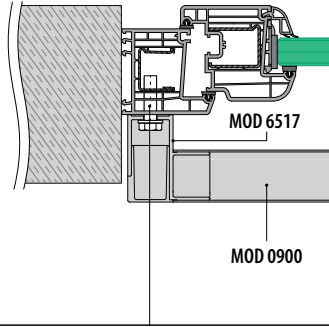


Borstweringen Ø33,7 - MOD 6517

Montage op de gevel



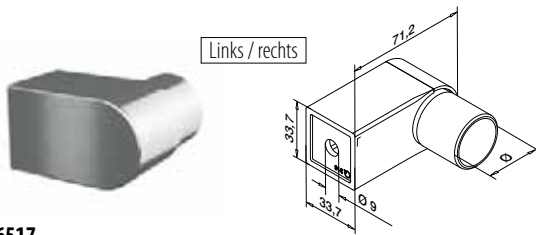
Montage op het kozijn



Let op de keurmerk-specificaties en statische berekeningen voor bevestigingsmiddelen.

Alle ankers: ■ 459 - 465

Muurflenzen



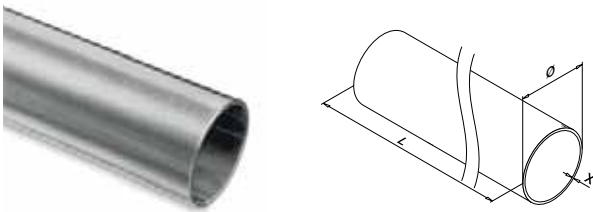
MOD 6517

316	Geslepen		
OUTDOOR	Voor buis Ø		
146517-233-12	33,7 x 2,0	QS-27 ■ 474	2

NEW

Buis

Q-TUBE

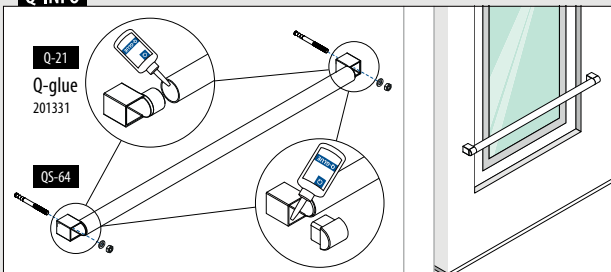


MOD 0900

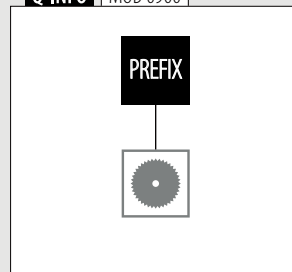
316	Geslepen		
OUTDOOR	Ø	X	
140900-233-50-12	33,7	2,0	L = 5 m



Q-INFO

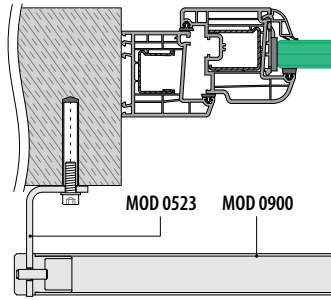


Q-INFO MOD 0900



Borstweringen Ø33,7 - MOD 0523

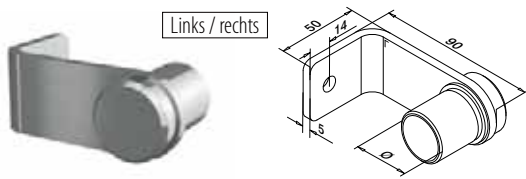
Montage op de gevel



Let op de keurmerk-specificaties en statische berekeningen voor bevestigingsmiddelen.

Handrailingen

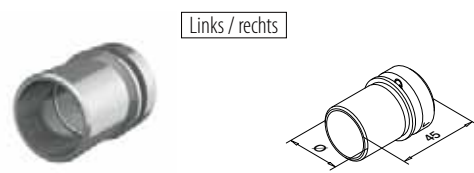
Muurflenzen



MOD 0523

316	Geslepen		
OUTDOOR	Voor buis Ø		
140523-033-12	33,7 x 2,0	QS-30 474	2

NEW



MOD 3523

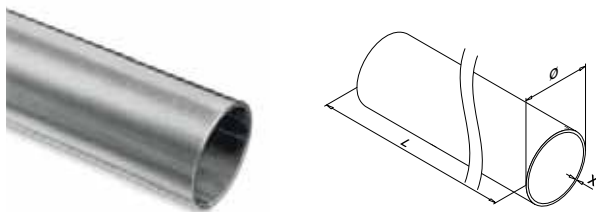
316	Geslepen		
OUTDOOR	Voor buis Ø		
143523-033-12	33,7 x 2,0		2

NEW

Handrailingen

Buis

Q-TUBE

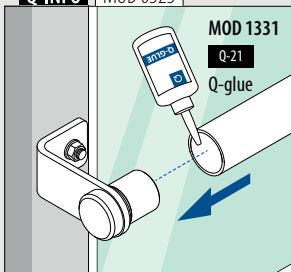


MOD 0900

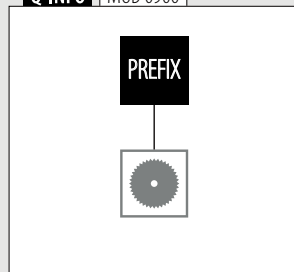
316	Geslepen		
OUTDOOR	Ø	X	
140900-233-50-12	33,7	2,0	L = 5 m



Q-INFO MOD 0523

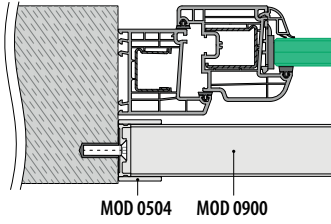


Q-INFO MOD 0900



Borstweringen Ø42,4 - MOD 0504

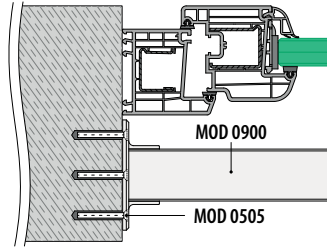
Montage in de dag



Let op de keurmerk-specificaties en statische berekeningen voor bevestigingsmiddelen.

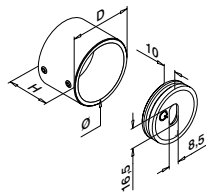
Borstweringen Ø42,4 - MOD 0505

Montage in de dag



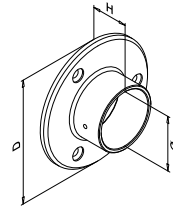
Let op de keurmerk-specificaties en statische berekeningen voor bevestigingsmiddelen.

Muurflenzen



MOD 0504

316	Geslepen					
OUTDOOR	Ø	D	H			
140504-042-12	42,4	50	35	QS-55	472 / QS-22	474 2



MOD 0505

316	Geslepen					
OUTDOOR	Voor buis Ø	D	H			
140505-042-12	42,4	95	30	QS-50	473	2

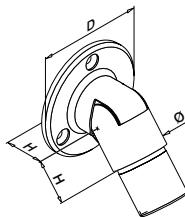


Muurflenzen

Instelbaar



0 - 50°



MOD 0506

316	Geslepen					
OUTDOOR	Voor buis Ø	D	H			
140506-042-12	42,4 x 2,0	75	30	QS-50	473	2

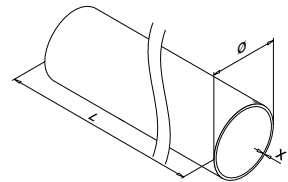
NEW



International Design Model Protection

Buis

Q-TUBE

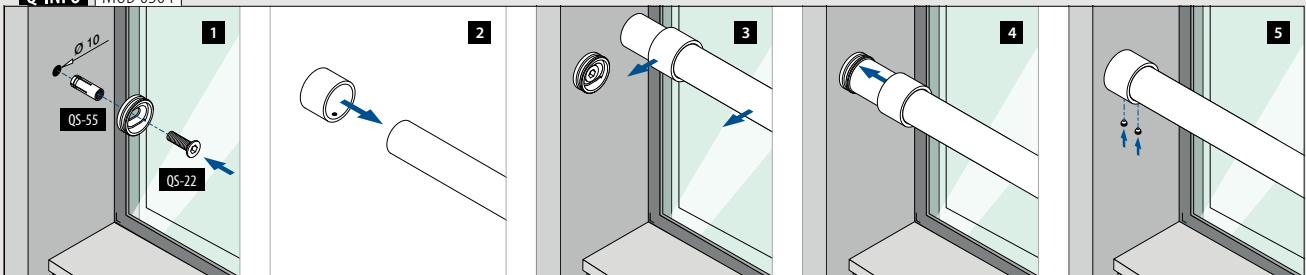


MOD 0900

316	Geslepen				
OUTDOOR	Ø	X			
140900-242-50-12	42,4	2,0		L = 5 m	

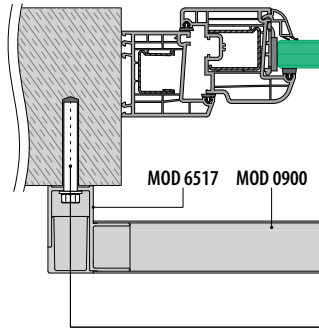


Q-INFO MOD 0504

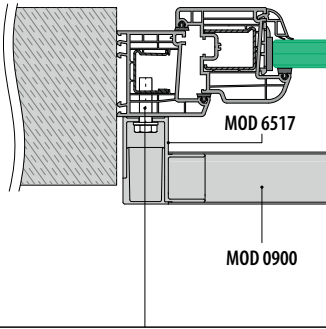


Borstweringen Ø42,4 - MOD 6517

Montage op de gevel



Montage op het kozijn

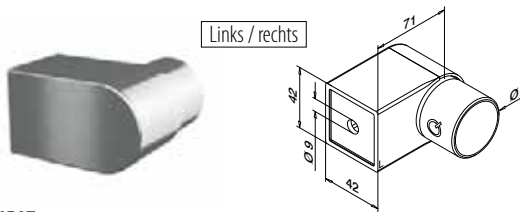


Let op de keurmerk-specificaties en statische berekeningen voor bevestigingsmiddelen.

Alle ankers: ■459 - 465

Handrailingen

Muurflenzen



MOD 6517

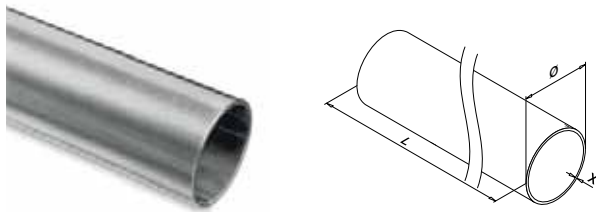
316	Geslepen		
OUTDOOR	Voor buis Ø		
146517-242-12	42,4 x 2,0	QS-27 ■474	2

NEW

Handrailingen

Buis

Q-TUBE

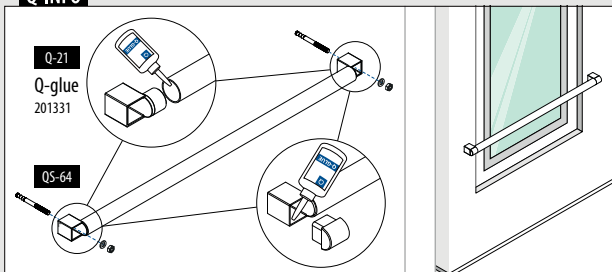


MOD 0900

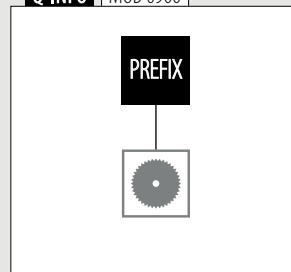
316	Geslepen		
OUTDOOR	Ø	X	
140900-242-50-12	42,4	2,0	L = 5 m



Q-INFO




Q-INFO MOD 0900





EASY ALU VERTICALE VULLING

Verticale vullingen van Easy Alu passen in een breed scala van nieuwbouw- en renovatieprojecten. Ze zijn leverbaar in elke gewenste RAL-kleur poedercoating, zodat u zeker weet dat er een match is met het kleurenschema van uw klant. Deze optie voor Franse balkons is verkrijgbaar op verzoek.



3

Q-LIGHTS SYSTEMEN

Q-lights Spotlight ————— 236 - 237, 260 - 262, 265

Q-lights Linear Light ————— 238 - 265



Ontworpen voor: Licht tot zwaar gebruik
(IK10 vandalismebestendig)

Gebruik: Binnen en buiten (IP00 - IP66)

Varianten: 24 V en 48 V warm, neutraal en koud
wit licht; RGB op aanvraag (Linear
Light), ook 3000 / 5000 K, 12 V
(Spotlight)

Toepassing: Glasrailingen, balustrerailingen,
wandrailingen

Materiaal: Aluminium, RVS 304 en 316

Vind alle informatie
over Spotlight
online:



[https://q-ne.ws/
Spotlight23](https://q-ne.ws/Spotlight23)

Vind alle informatie
over Linear Light
online:



[https://q-ne.ws/
LinearLight23](https://q-ne.ws/LinearLight23)

Q-LIGHTS SYSTEMEN



Q-lights Spotlight

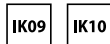


Q-lights Linear Light

Transformeer uw balustrade en verhoog de veiligheid

Wanneer u een goed ontworpen verlichting toevoegt aan een railing, beïnvloedt u niet alleen de sfeer in een ruimte, maar maakt u deze ook veiliger. Q-lights Spotlight en Q-lights Linear Light bieden u een spannend palet aan licht. Beide LED-systemen zijn eenvoudig te combineren met uw Q-railing balustrade.

Internationaal getest/berekend/gecertificeerd:



- 1 LED-strips hebben extreem zuivere lichtlijnen met een hoge dichtheid.
- 2 LED-strips tot 30 m lang.
- 3 Verhoog veiligheid – verlichte balustrades en looppaden, binnen en buiten, vallen nog meer op.



Q-LIGHTS VARIANTEN

Spotlight

voor handrailingen

- Voor ronde RVS buis (Ø 42,4 of 48,3 mm)
- Handrailingsteunen en -adapters en muurflenzen met kabeldoorvoer
- Koud wit licht (5000K, 12V), warm wit licht (3000K, 12V)

236 - 237, 260 - 262, 265

Linear Light

voor U-profielbuis

- LED-strips van 5 en 30 meter lang
- LED-strips voor of achter het glas te plaatsen
- Heldere of matte kunststof afdekprofielen
- Warm of koud wit licht (24V en 48V), RGB strips op verzoek verkrijgbaar.

238 - 255

Linear Light

voor handrailingen

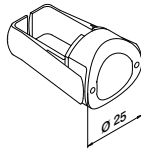
- LED-strips van 5 en 30 meter lang
- Handrailingsteunen met kabeldoorvoer
- Speciale adapters voor montage op handrailingsteunen
- Heldere of matte kunststof afdekprofielen
- Warm of koud wit licht (24V en 48V), RGB strips op verzoek verkrijgbaar.

238 - 253, 256 - 265

Voor buis Ø 42,4 x 2,0 mm



Asymmetrische lichtbundel
Kleurtemperatuur 3000K + 5000K
50.000 branduren



MOD 0051

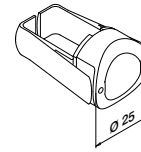
INDOOR	Kleur (K)	Elektr. specificaties	
190051-242-20-30	Warm wit	0,5W, 12V, 40mA, 22lm	1
190051-242-20-50	Koud wit	0,5W, 12V, 40mA, 22lm	1



Voor buis Ø 48,3 x 2,0 mm



Asymmetrische lichtbundel
Kleurtemperatuur 3000K + 5000K
50.000 branduren



MOD 0051

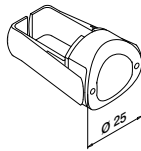
INDOOR	Kleur (K)	Elektr. specificaties	
190051-248-20-30	Warm wit	0,5W, 12V, 40mA, 22lm	1
190051-248-20-50	Koud wit	0,5W, 12V, 40mA, 22lm	1



Voor buis Ø 42,4 x 2,0 mm



Asymmetrische lichtbundel
Kleurtemperatuur 3000K + 5000K
50.000 branduren



MOD 0051

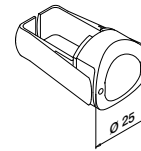
OUTDOOR	Kleur (K)	Elektr. specificaties	
190051-242-66-30	Warm wit	0,55W, 12V, 45mA, 25lm	1
190051-242-66-50	Koud wit	0,55W, 12V, 45mA, 25lm	1

International Design
Model Protection

Voor buis Ø 48,3 x 2,0 mm



Asymmetrische lichtbundel
Kleurtemperatuur 3000K + 5000K
50.000 branduren

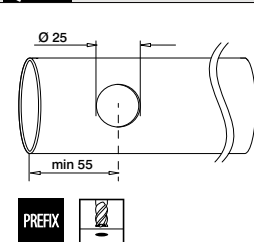


MOD 0051

OUTDOOR	Kleur (K)	Elektr. specificaties	
190051-248-66-30	Warm wit	0,55W, 12V, 45mA, 25lm	1
190051-248-66-50	Koud wit	0,55W, 12V, 45mA, 25lm	1

International Design
Model Protection

Q-INFO



Wij raden u aan om het gat in de buis te frezen. Is dat niet mogelijk, gebruik dan een stappenboor. Schuur of polijst iedere gat na het boren en verwijder metaalresten om snoerbeschadiging te voorkomen. Start met het installeren van de LED-spots nadat u alle gaten van binnen en van buiten heeft afgebraamd.



MOD 0900

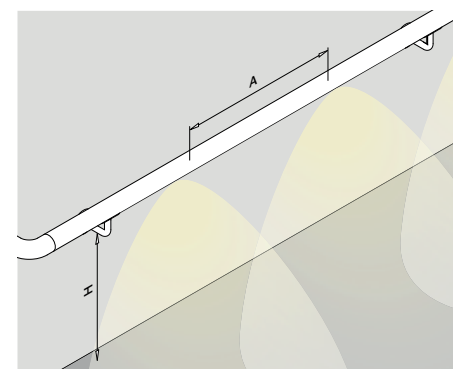
351



MOD 0900

367

Q-INFO



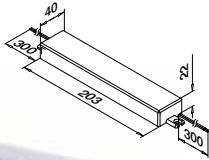
Lichtsterkte van een 900 mm hoge handrailing op een vloer of trap

Hoogte (mm) vanaf de afgewerkte vloer: 900mm

	Afstand van de muur (mm)	Afstand (A) tussen LED-spots (mm)					
		400		600		1000	
		IP20	IP66	IP20	IP66	IP20	IP66
	0	52 lx	56 lx	35 lx	37 lx	20 lx	22 lx
	600	32 lx	35 lx	22 lx	24 lx	13 lx	14 lx

Voor het beste lichtresultaat adviseren wij een afstand van 600 mm tussen de LED-spots.

De genoemde waarden zijn indicatief. Wij raden u aan om het systeem samen met een lichtconsultant of elektricien exact op uw project en de parameters ter plaatse af te stemmen.



Transformator 12V
220...240V~, CE, zonder stekker



MOD 0013

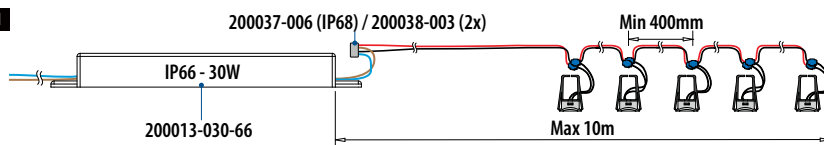
IN/OUTDOOR	P	
200013-030-66	30W	1



Q-INFO

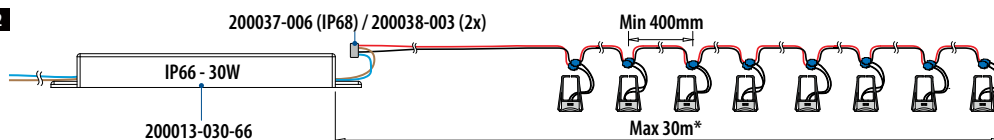
Indoor / outdoor

1




MOD 0051
1 - 25 LED-spots

2



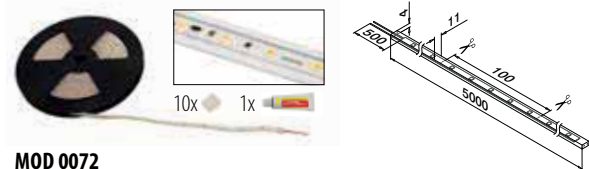
MOD 0051
1 - 50 LED-spots

* De EMI/EMC-conformiteit moet in acht worden genomen




MOD 0070

INDOOR	Kleur (K)	LED/m	W	Φ (lm/m)	⊞
190070-050-27	Warm wit	70	14	350	L = 5 m
190070-050-65	Koud wit	70	14	370	L = 5 m



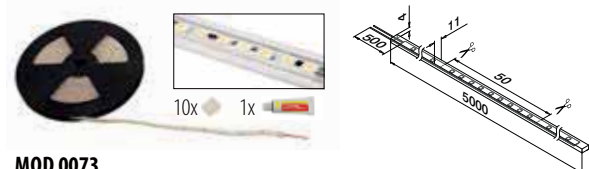
MOD 0072

OUTDOOR	Kleur (K)	LED/m	W	Φ (lm/m)	⊞
190072-050-30	Warm wit	70	14	350	L = 5 m
190072-050-65	Koud wit	70	14	360	L = 5 m



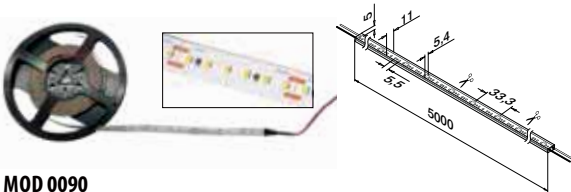
MOD 0071

INDOOR	Kleur (K)	LED/m	W	Φ (lm/m)	⊞
190071-050-27	Warm wit	140	27,5	660	L = 5 m
190071-050-65	Koud wit	140	27,5	680	L = 5 m



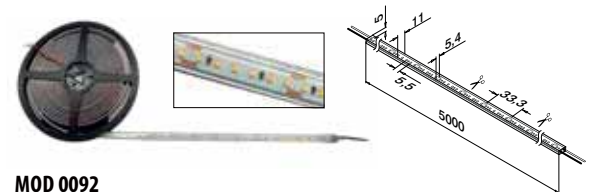
MOD 0073

OUTDOOR	Kleur (K)	LED/m	W	Φ (lm/m)	⊞
190073-050-30	Warm wit	140	27,5	640	L = 5 m
190073-050-65	Koud wit	140	27,5	650	L = 5 m



MOD 0090

INDOOR	Kleur (K)	LED/m	W	Φ (lm/m)	⊞
190090-050-40	Neutraal wit	180	30	650	L = 5 m



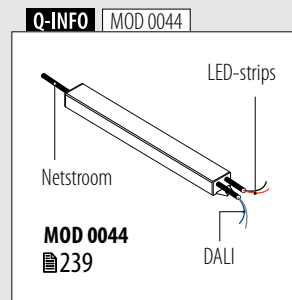
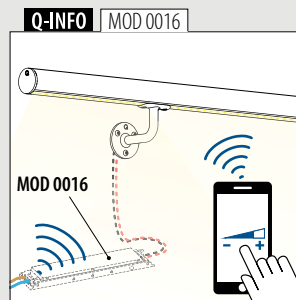
MOD 0092

OUTDOOR	Kleur (K)	LED/m	W	Φ (lm/m)	⊞
190092-050-40	Neutraal wit	180	30	650	L = 5 m



Q-INFO

MOD 0070 / 0072: 70 LED/m
MOD 0071 / 0073: 140 LED/m
MOD 0090 / 0092: 180 LED/m



Q-INFO

Geïntegreerd LED-verlichtingssysteem

- Alle strips zijn bekabeld aan één zijde. Gebruik een aansluitkabel (⊞ 240-242) voor verdere aansluitingen.
- Elke LED-strip kan met een schaar tot de gewenste afmeting worden ingekort.
- LED-strips kunnen ingekort en aangesloten worden via een verbindingsstuk (⊞ 240-242).
- Alle modellen zijn geschikt voor het aansluiten op LED-stripaansluitkabels in Linear Light U-profielbuizen (⊞ 254-255) en Linear Light handrailingen (⊞ 256-265).

Transformator 24V

voor Q-lights Linear Light IP20
220...240V~




MOD 0015

INDOOR	P	
200015-100-20	100W	1



Transformator 24V

voor Q-lights Linear Light IP67
220...240V~



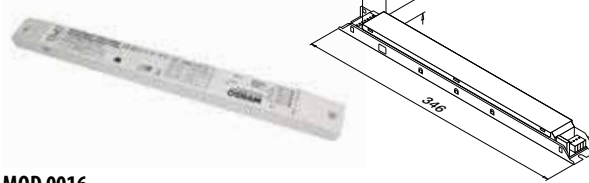
MOD 0015

OUTDOOR	P	
200015-100-67	100W	1



Transformator met bluetooth controle-eenheid 24V

voor Q-lights Linear Light IP20
220...240V~




MOD 0016

INDOOR	P	
200016-080	80W	1



Transformator 24V met DALI

voor Q-lights Linear Light IP67
220...240V~ CE



MOD 0044

OUTDOOR	P	
200044-100-67	100W	1



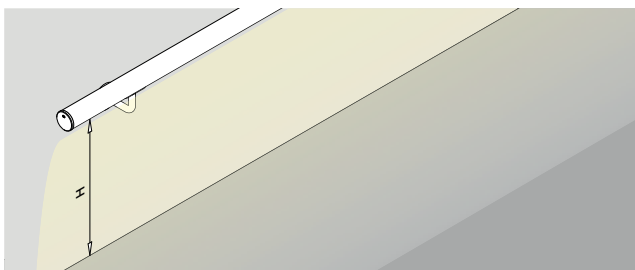
Q-INFO | MOD 007x / 009x

Technische specificaties Q-lights Linear Light LED-strips

LED-strips	IP	V	W	W/m	K	Colour	lm	lm/m		LED/m	L (mm)	L _{mm} (mm)			CRI ...	
190070-050-27	00	24	14	2,8	2700	warm wit	1750	350	120	70	5000	100	✓	50.000 h	>80	20
190070-050-65	00	24	14	2,8	6500	koud wit	1850	370	120	70	5000	100	✓	50.000 h	>80	20
190072-050-30	66	24	14	2,8	3000	warm wit	1750	350	120	70	5000	100	✓	50.000 h	>80	20
190072-050-65	66	24	14	2,8	6500	koud wit	1800	360	120	70	5000	100	✓	50.000 h	>80	20
190071-050-27	00	24	27,5	5,5	2700	warm wit	3100	620	120	140	5000	50	✓	50.000 h	>80	50
190071-050-65	00	24	27,5	5,5	6500	koud wit	3400	680	120	140	5000	50	✓	50.000 h	>80	50
190073-050-30	66	24	27,5	5,5	3000	warm wit	3200	640	120	140	5000	50	✓	50.000 h	>80	50
190073-050-65	66	24	27,5	5,5	6500	koud wit	3250	650	120	140	5000	50	✓	50.000 h	>80	50
190090-050-40	20	24	30	6	4000	neutraal wit	3250	650	120	180	5000	33,33	✓	50.000 h	94	50
190092-050-40	54	24	30	6	4000	neutraal wit	3250	650	120	180	5000	33,33	✓	50.000 h	94	50

IP...	Beschermingsgraad	W/m	Nominaal wattage per meter	lm	Lichtstroom	LED/m	Aantal LED-'s per meter
V	Nominale spanning	K	Kleurtemperatuur	lm/m	Lichtstroom per meter		Dimbaar
W	Nominale vermogen	Colour	Lichtkleur		Stralingshoek		Levensduur

Q-INFO | MOD 007x



Ter vergelijking

Direct zonlicht	= 100.000 lx	Licht van een straatlantaarn	= 10 lx
Een bewolkte dag	= 1.000 lx	Kaarslicht op circa 1 meter afstand	= 1 lx
Verlichting in een hal	= 100 lx		

De genoemde waarden zijn indicatief.
Wij raden u aan om het systeem samen met een lichtconsultant of elektricien exact op uw project en de parameters ter plaatse af te stemmen.

Lichtsterkte van handrailing op een vloer of trap

	Hoogte (mm) vanaf de afgewerkte vloer			
	900	1000	1100	1200
190070-050-27	125 lx	106 lx	90 lx	78 lx
190070-050-65	144 lx	113 lx	94 lx	82 lx
190072-050-30	106 lx	90 lx	75 lx	66 lx
190072-050-65	111 lx	94 lx	78 lx	69 lx
190071-050-27	203 lx	172 lx	144 lx	121 lx
190071-050-65	223 lx	198 lx	151 lx	131 lx
190073-050-30	203 lx	172 lx	120 lx	92 lx
190073-050-65	217 lx	184 lx	130 lx	100 lx
190090-050-40	163 lx	139 lx	120 lx	104 lx
190092-050-40	163 lx	139 lx	120 lx	104 lx

Universele verbinder, van strip naar strip

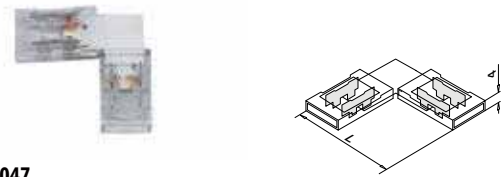


MOD 0046

INDOOR	Voor MOD	V	
200046-008	0070, 0071	24 / 48	1
200046-010	0080, 0090	24 / 48	1

NEW IP20

Universele hoekconnector

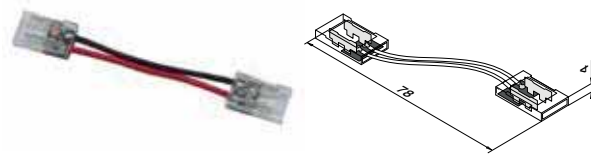


MOD 0047

INDOOR	Voor MOD	V	L	
200047-008	0070, 0071	24 / 48	25	1
200047-010	0080, 0090	24 / 48	30	1

NEW IP20

Universele flex-verbinder

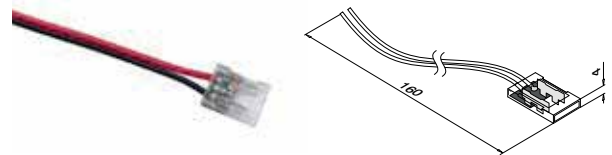


MOD 0048

INDOOR	Voor MOD	V	
200048-008	0070, 0071	24 / 48	1
200048-010	0080, 0090	24 / 48	1

NEW IP20

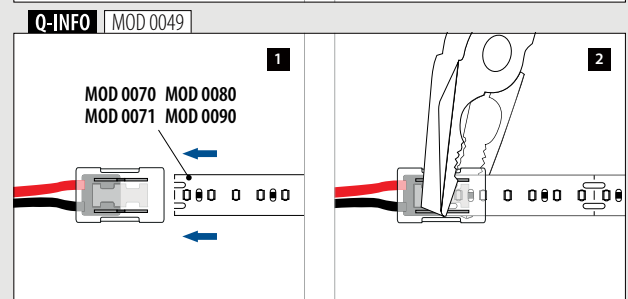
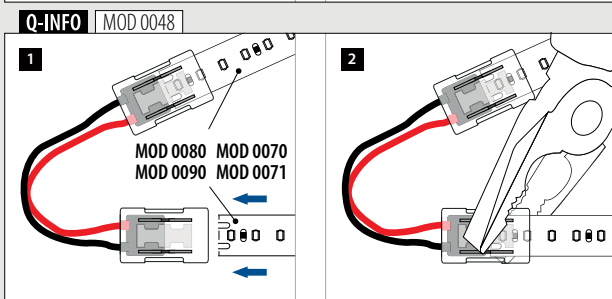
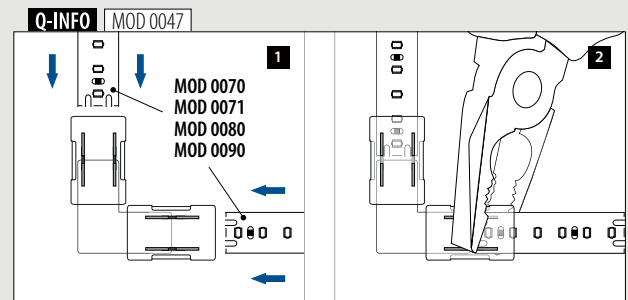
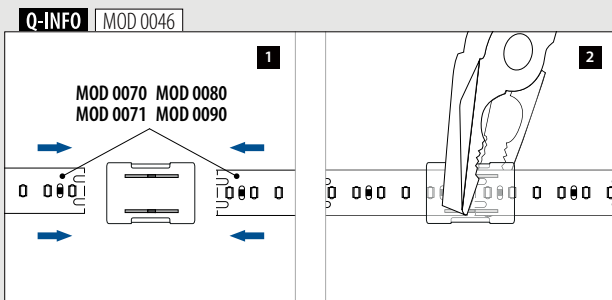
Universele kabelverbinder



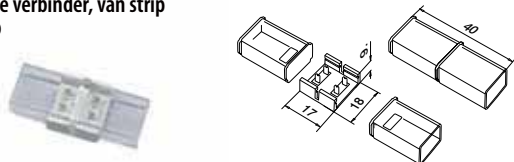
MOD 0049

INDOOR	Voor MOD	V	
200049-008	0070, 0071	24 / 48	1
200049-010	0080, 0090	24 / 48	1

NEW IP20



Universele verbinder, van strip naar strip




MOD 0053

OUTDOOR	Voor MOD	V	
200053	0072, 0073, 0082, 0092	24 / 48	1



Universele flex-verbinder




MOD 0054

OUTDOOR	Voor MOD	V	
200054	0072, 0073, 0082, 0092	24 / 48	1



Universele kabelverbinder

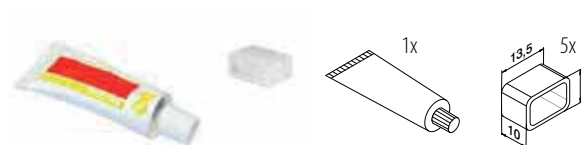


MOD 0055

OUTDOOR	Voor MOD	V	
200055	0072, 0073, 0082, 0092	24 / 48	1



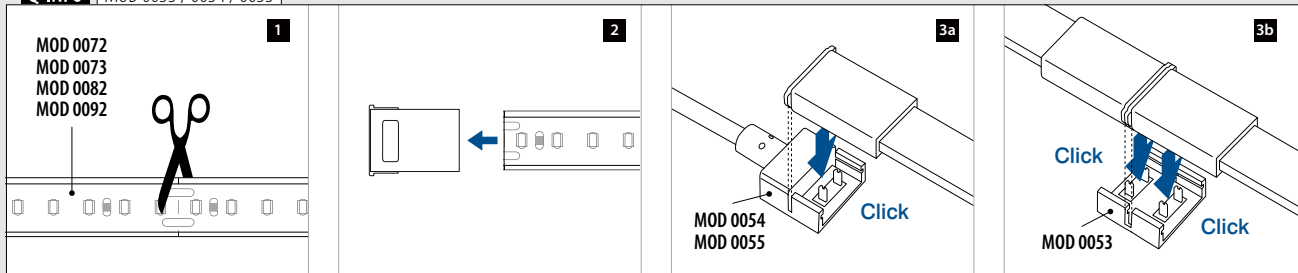
Silicone + eindkappen



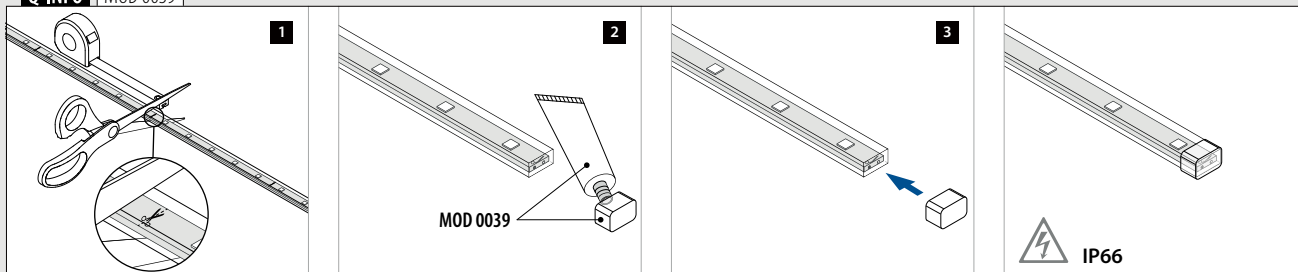
MOD 0039

OUTDOOR	
200039	1

Q-INFO MOD 0053 / 0054 / 0055




Q-INFO MOD 0039



LED-stripaansluitkabel

voor MOD 0070 / 0071




MOD 0020

INDOOR	V	L	
200020-20	24	500	1

IP20

LED-stripaansluitkabel

voor MOD 0072 / 0073




MOD 0020

OUTDOOR	V	L	
200020-54	24V	500	1

IP54

LED-stripverbinder



MOD 0018

INDOOR	
200018	1

IP20

LED-stripaansluitkabel



MOD 0019

INDOOR	
200019	1

SELL OUT

IP20

LED-stripverbinderhuls

voor LED-strip MOD 0072 / 0073



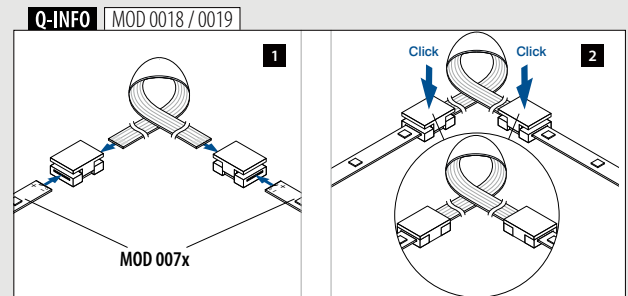
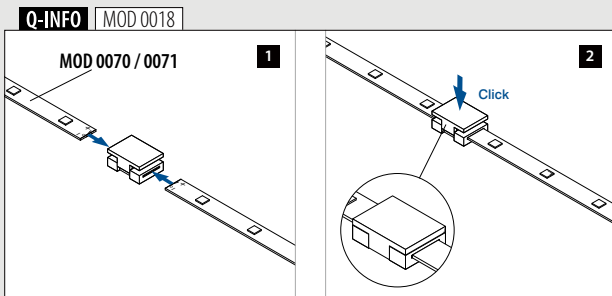
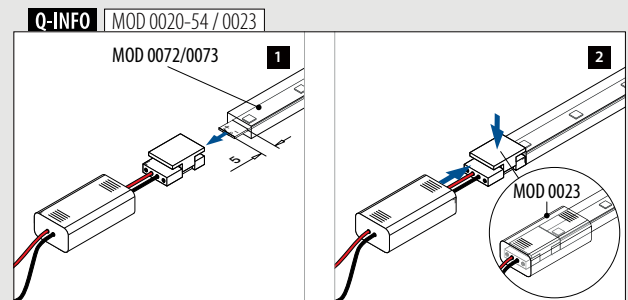
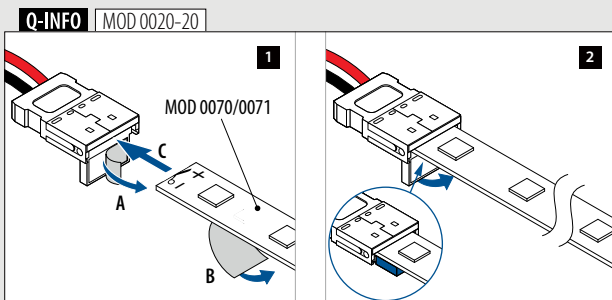
MOD 0023

OUTDOOR	
200023	1

IP54



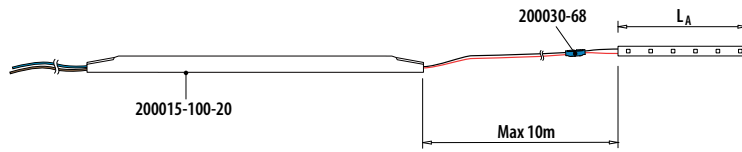
SELL OUT Uitsluitend zo lang de voorraad strekt.



Q-INFO | MOD 0070/0071

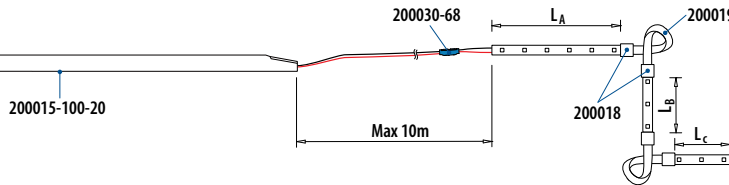
Indoor

1



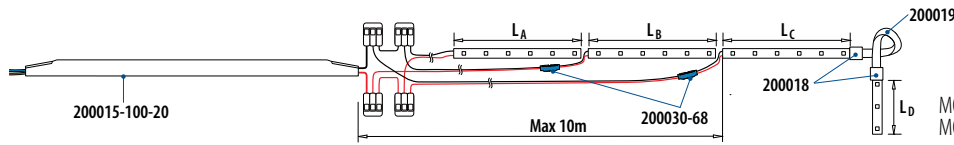
MOD 0070/0071
 $L_A \leq 5,00 \text{ m}$

2



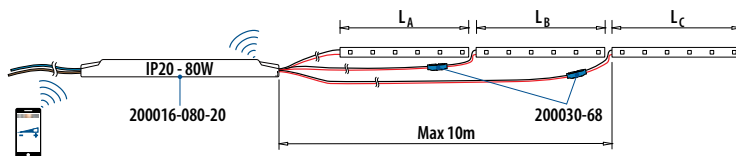
MOD 0070/0071
 $L_A + L_B + L_C \leq 5,00 \text{ m}$

3A



MOD 0070/0071
 $L_A \leq 5,00 \text{ m}$
 $L_B \leq 5,00 \text{ m}$
 $L_C + L_D \leq 5,00 \text{ m}$
 MOD 0070: $L_A + L_B + L_C + L_D \leq 20,00 \text{ m}$
 MOD 0071: $L_A + L_B + L_C + L_D \leq 15,00 \text{ m}$

3B

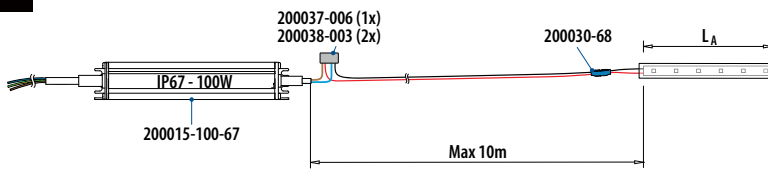


MOD 0070/0071
 $L_A + L_B \leq 5,00 \text{ m}$
 $L_C \leq 5,00 \text{ m}$
 $L_D \leq 5,00 \text{ m}$
 MOD 0070: $L_A + L_B + L_C + L_D \leq 15,00 \text{ m}$
 MOD 0071: $L_A + L_B + L_C + L_D \leq 13,50 \text{ m}$

Q-INFO | MOD 0072/0073

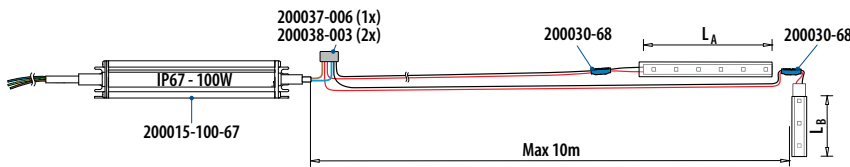
Outdoor

4



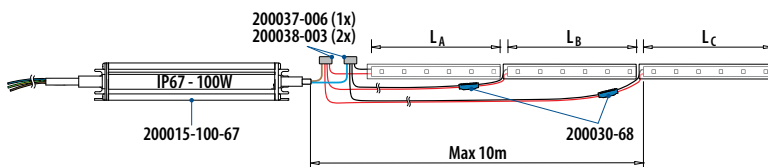
MOD 0072/0073
 $L_A + L_B + L_C \leq 5,00 \text{ m}$

5



MOD 0072/0073
 $L_A \leq 5,00 \text{ m}$
 $L_B \leq 5,00 \text{ m}$
 $L_C + L_D \leq 5,00 \text{ m}$
 $L_A + L_B + L_C + L_D \leq 15,00 \text{ m}$

6

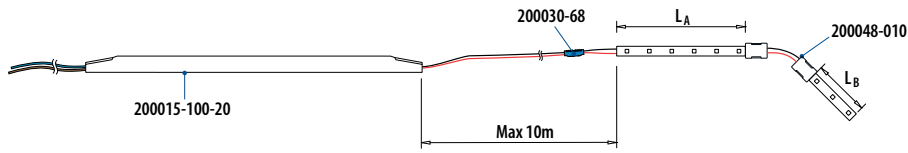


MOD 0072/0073
 $L_A \leq 5,00 \text{ m}$
 $L_B \leq 5,00 \text{ m}$
 $L_C + L_D \leq 5,00 \text{ m}$
 $L_A + L_B + L_C + L_D \leq 15,00 \text{ m}$

Q-INFO | MOD 0090

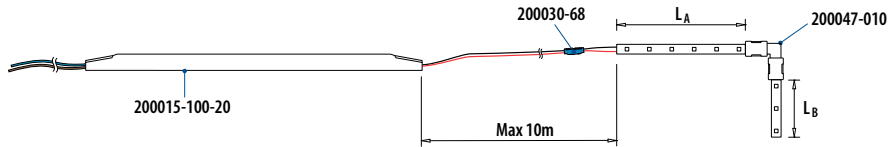
Indoor

1



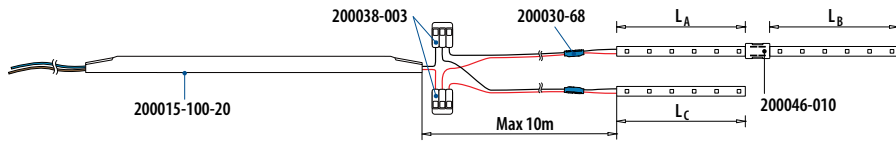
MOD 0090
 $L_A \leq 5,00 \text{ m}$
 $L_B \leq 5,00 \text{ m}$
 $L_A + L_B \leq 10,00 \text{ m}$

2



MOD 0090
 $L_A \leq 5,00 \text{ m}$
 $L_B \leq 5,00 \text{ m}$
 $L_A + L_B \leq 10,00 \text{ m}$

3

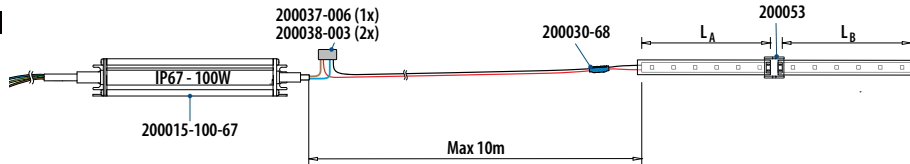


MOD 0090
 $L_A \leq 5,00 \text{ m}$
 $L_B \leq 5,00 \text{ m}$
 $L_A + L_B \leq 10,00 \text{ m}$
 $L_A + L_B + L_C \leq 15,00 \text{ m}$

Q-INFO | MOD 0092

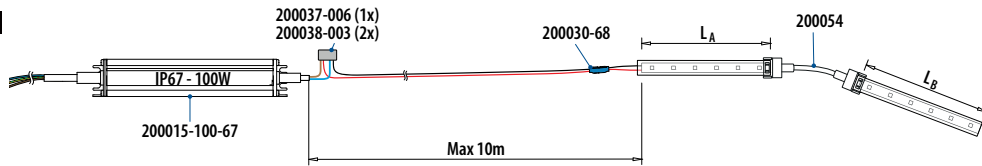
Outdoor

4



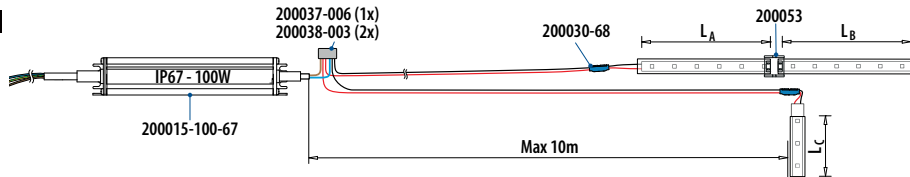
MOD 0092
 $L_A + L_B \leq 10,00 \text{ m}$

5



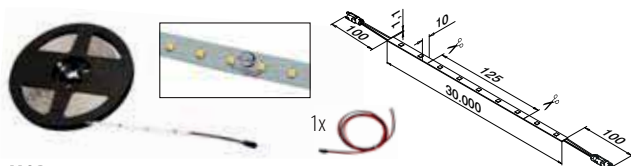
MOD 0092
 $L_A + L_B \leq 10,00 \text{ m}$

6

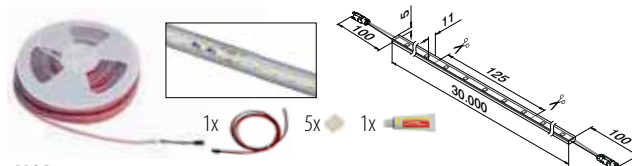


MOD 0092
 $L_A \leq 5,00 \text{ m}$
 $L_B \leq 5,00 \text{ m}$
 $L_A + L_B \leq 10,00 \text{ m}$
 $L_A + L_B + L_C \leq 15,00 \text{ m}$

LED-strips

**MOD 0080**

INDOOR	Kleur (K)	LED/m	W	Φ (lm/m)	☐
190080-300-30	Warm wit	84	117	424	L = 30 m
190080-300-65	Koud wit	84	117	437	L = 30 m

**MOD 0082**

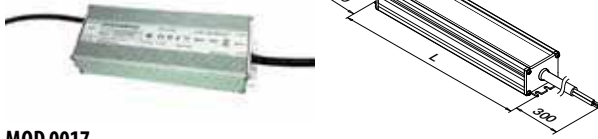
OUTDOOR	Kleur (K)	LED/m	W	Φ (lm/m)	☐
190082-300-30	Warm wit	84	117	390	L = 30 m
190082-300-65	Koud wit	84	117	402	L = 30 m

**Q-INFO**

Geïntegreerd LED-verlichtingssysteem

- Alle strips zijn bekabeld aan één zijde. Gebruik een aansluitkabel (■ 247-250) voor verdere aansluitingen.
- Elke LED-strip kan met een schaar tot de gewenste afmeting worden ingekort.
- LED-strips kunnen ingekort en aangesloten worden via een verbindingstuk (■ 247-250).
- Alle modellen zijn geschikt voor het aansluiten op LED-stripaansluitkabels in Linear Light U-profielbuizen (■ 254-255) en Linear Light handrailingen (■ 256-265).

Transformator 48V
voor Q-lights Linear Light IP67
220...240V~, CE



MOD 0017

OUTDOOR	P	L	W	H	
200017-060-67	60 W	116	67,5	36,5	1
200017-150-67	150 W	166	67,5	40	1
200017-350-67	350 W	227	80	42	1



Transformator 48V
voor Q-lights Linear Light IP67
220...240V~, CE

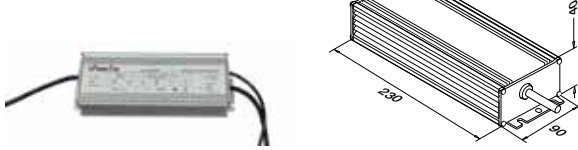


MOD 0045

OUTDOOR	W	
200045-240-67	240	1



Transformator 48V
voor Q-lights Linear Light IP67
220...240V~, CE

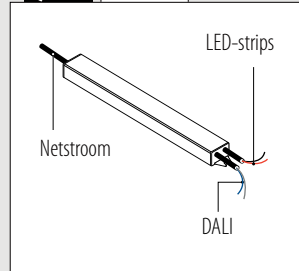


MOD 0045

OUTDOOR	W	
200045-400-67	400	1



Q-INFO | MOD 0045



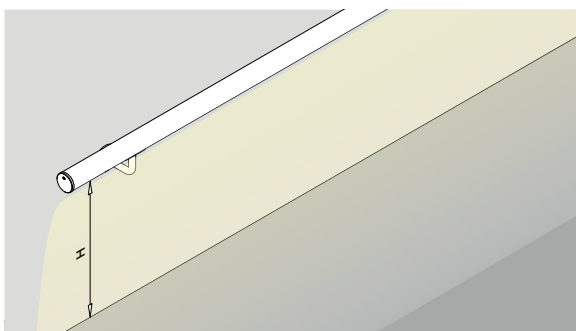
Q-INFO | MOD 008x

Technische specificaties Q-lights Linear Light LED-strips

LED-strips	IP	V	W	W/m	K	Colour	lm	lm/m		LED/m	L (mm)	L _{min} (mm)			CRI ...	
190080-300-30	20	48	117	3,9	3000	warm wit	12.720	424	120	84	30.000	125	✓		50.000 h >80	30
190080-300-65	20	48	117	3,9	6500	koud wit	13.110	437	120	84	30.000	125	✓		50.000 h >80	30
190082-300-30	66	48	117	3,9	3000	warm wit	11.700	390	120	84	30.000	125	✓		50.000 h >80	30
190082-300-65	66	48	117	3,9	6500	koud wit	12.060	402	120	84	30.000	125	✓		50.000 h >80	30

IP...	Beschermingsgraad	W/m	Nominaal wattage per meter	lm	Lichtstroom	LED/m	Aantal LED-'s per meter
V	Nominale spanning	K	Kleurtemperatuur	lm/m	Lichtstroom per meter		Dimbaar
W	Nominale vermogen	Colour	Lichtkleur		Stralingshoek		Levensduur

Q-INFO | MOD 008x



Lichtsterkte van handrailing op een vloer of trap

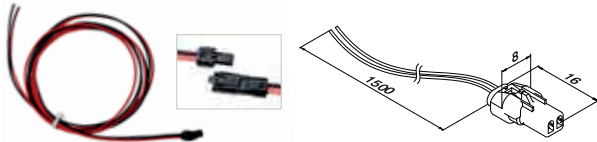
	Hoogte (mm) vanaf de afgewerkte vloer			
	900	1000	1100	1200
190080-300-30	165 lx	156 lx	146 lx	135 lx
190080-300-65	173 lx	163 lx	152 lx	141 lx
190082-300-30	154 lx	145 lx	136 lx	124 lx
190082-300-65	160 lx	150 lx	140 lx	128 lx

Ter vergelijking			
Direct zonlicht	= 100.000 lx	Licht van een straatlantaarn	= 10 lx
Een bewolkte dag	= 1.000 lx	Kaarslicht op circa 1 meter afstand	= 1 lx
Verlichting in een hal	= 100 lx		

De genoemde waarden zijn indicatief.

Wij raden u aan om het systeem samen met een lichtconsultant of elektricien exact op uw project en de parameters ter plaatse af te stemmen.

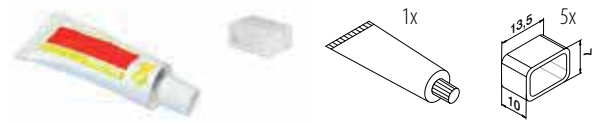
LED-stripaansluitkabel, female



MOD 0032				
OUTDOOR	V	L		
200032-015-68	48	1500	1	

IP68

Silicone + eindkappen



MOD 0039				
OUTDOOR				
200039			1	

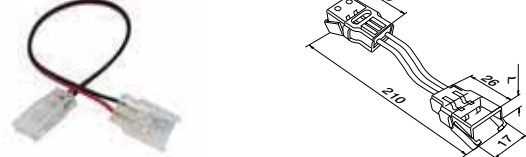
LED-stripverbinder



MOD 0028				
INDOOR				
200028			1	

IP20

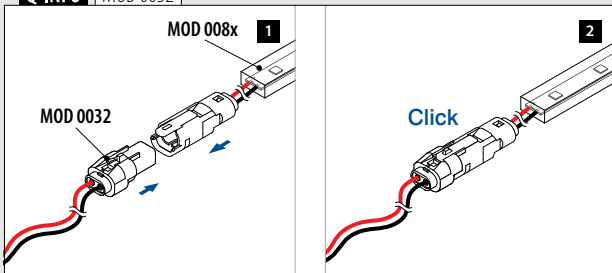
LED-stripverbinder



MOD 0031				
OUTDOOR				
200031			1	

IP66

Q-INFO MOD 0032

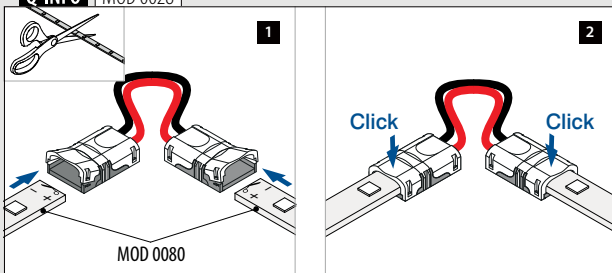


Q-INFO

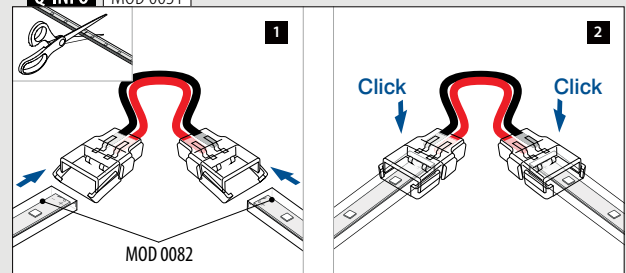
LED-STRIP INFORMATIE

- Alle strips worden als set geleverd inclusief 1x MOD 0032 en 1x MOD 0039.
- Voor extra aansluitingen gebruikt u een kruisconnector (MOD 0035, ■ 248) en een verbindingkabel.

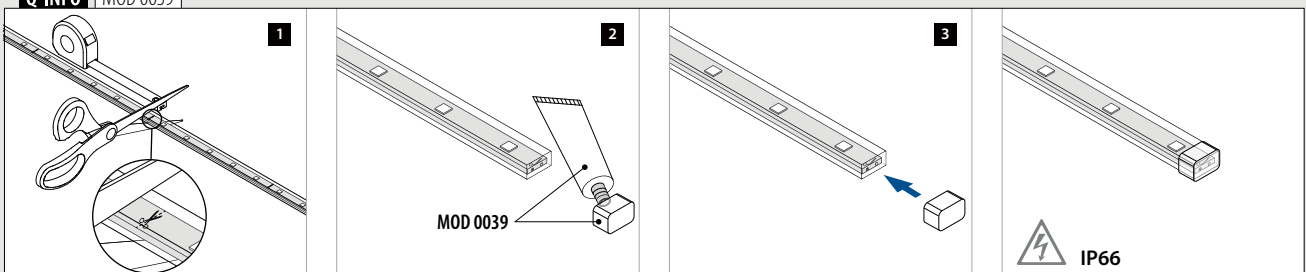
Q-INFO MOD 0028



Q-INFO MOD 0031

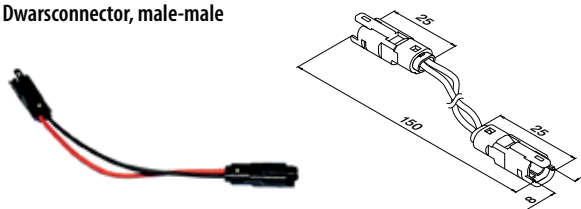


Q-INFO MOD 0039



IP66

Dwarsconnector, male-male



MOD 0035

OUTDOOR

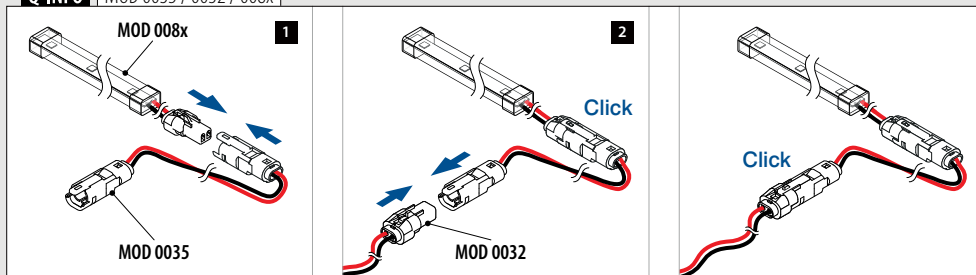
200035



1

IP68

Q-INFO | MOD 0035 / 0032 / 008x



Universele verbinder, van strip naar strip

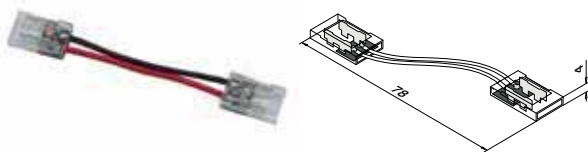


MOD 0046

INDOOR	Voor MOD	V	
200046-008	0070, 0071	24 / 48	1
200046-010	0080, 0090	24 / 48	1

NEW IP20

Universele flex-verbinder

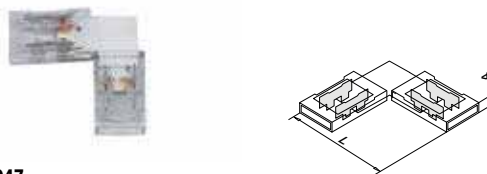


MOD 0048

INDOOR	Voor MOD	V	
200048-008	0070, 0071	24 / 48	1
200048-010	0080, 0090	24 / 48	1

NEW IP20

Universele hoekconnector




MOD 0047

INDOOR	Voor MOD	V	L	
200047-008	0070, 0071	24 / 48	25	1
200047-010	0080, 0090	24 / 48	30	1

NEW IP20

Universele kabelverbinder



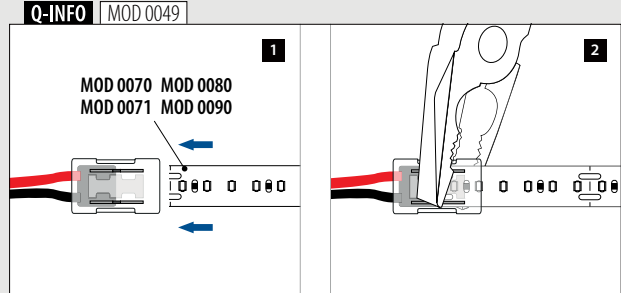
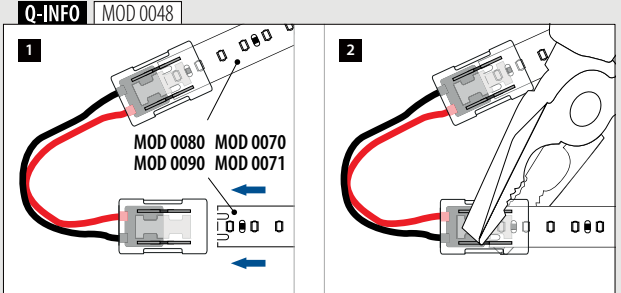
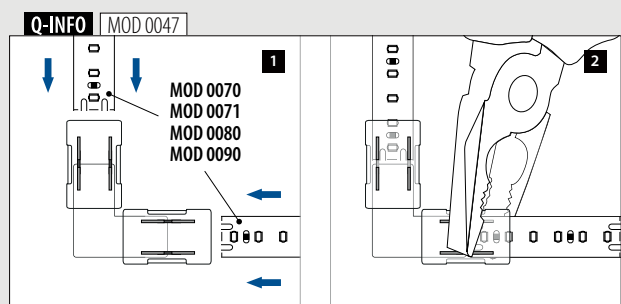
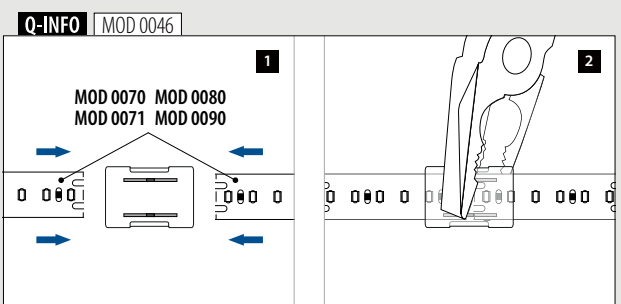
MOD 0049

INDOOR	Voor MOD	V	
200049-008	0070, 0071	24 / 48	1
200049-010	0080, 0090	24 / 48	1

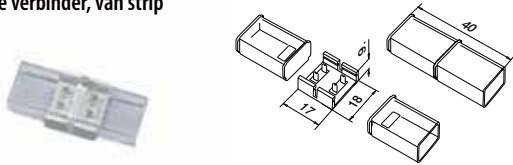
NEW IP20

Q-LIGHTS SYSTEMEN

Q-LIGHTS - AANSLUITBENODIGDHEDEN



Universele verbinder, van strip naar strip

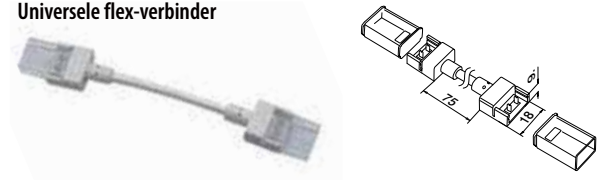


MOD 0053

OUTDOOR	Voor MOD	V	
200053	0072, 0073, 0082, 0092	24 / 48	1

NEW IP68

Universele flex-verbinder

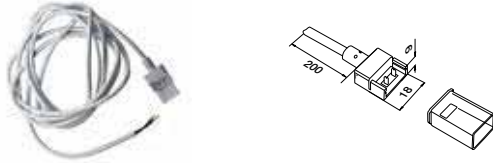


MOD 0054

OUTDOOR	Voor MOD	V	
200054	0072, 0073, 0082, 0092	24 / 48	1

NEW IP68

Universele kabelverbinder

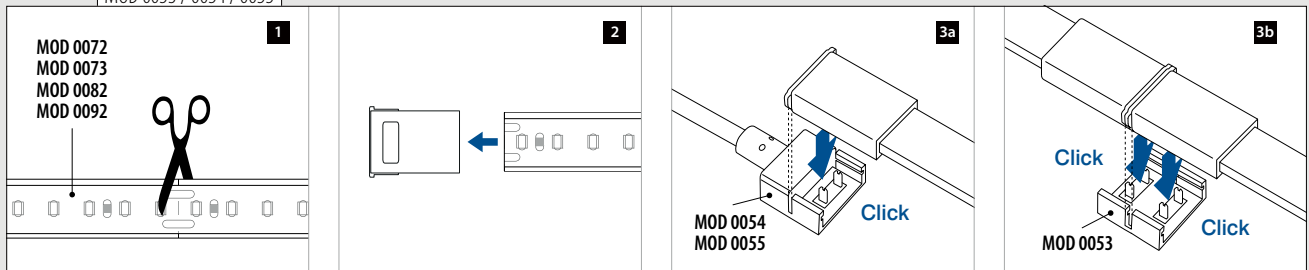


MOD 0055

OUTDOOR	Voor MOD	V	
200055	0072, 0073, 0082, 0092	24 / 48	1

NEW IP68

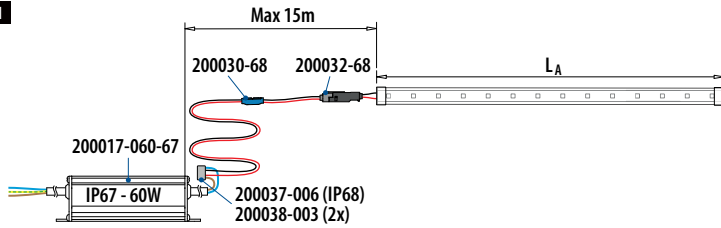
MOD 0053 / 0054 / 0055



Q-INFO | MOD 008x

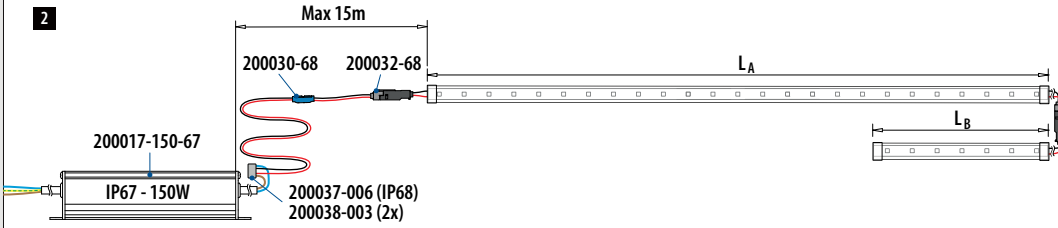
Indoor / outdoor

1



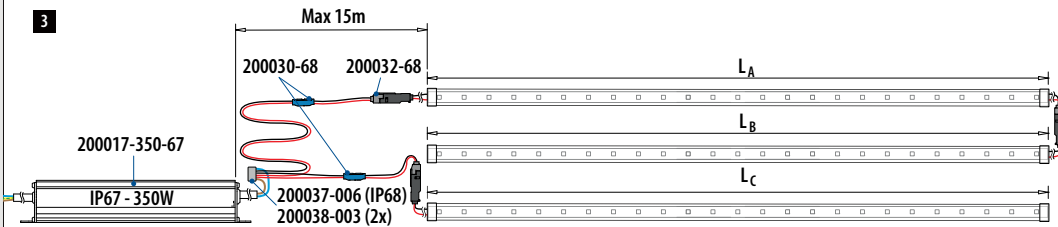
MOD 0080/0082
 $L_A \leq 15,00 \text{ m}$

2



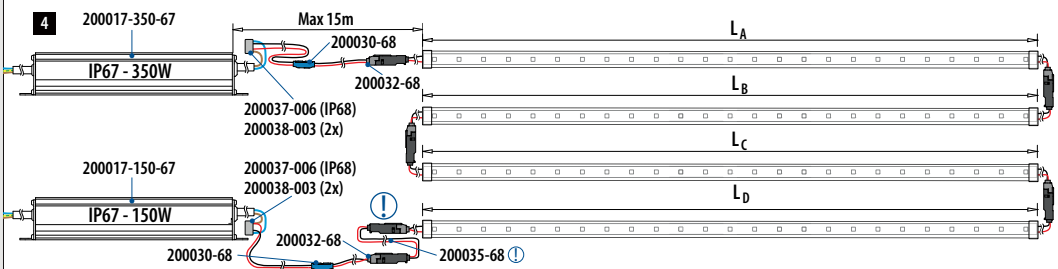
MOD 0080/0082
 $L_A + L_B \leq 38,00 \text{ m}$

3



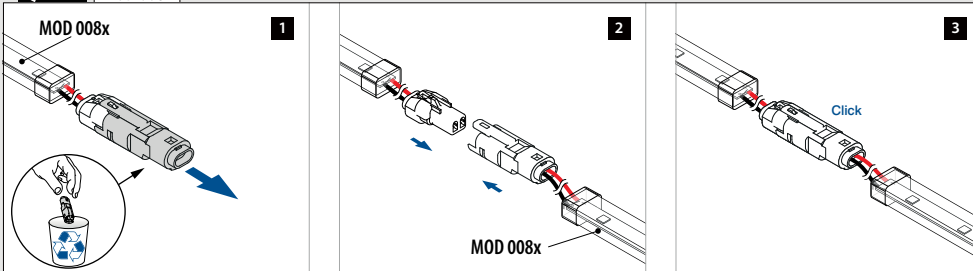
MOD 0080/0082
 $L_A + L_B \leq 60,00 \text{ m}$
 $L_C \leq 30,00 \text{ m}$
 $L_A + L_B + L_C \leq 90,00 \text{ m}$

4

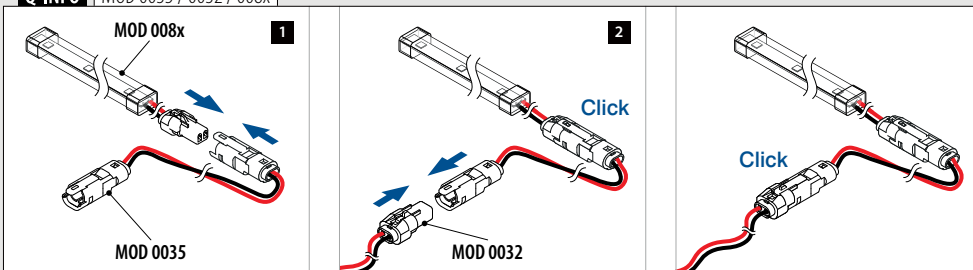


MOD 0080/0082
 $L_A + L_B + L_C + L_D \leq 120,00 \text{ m}$

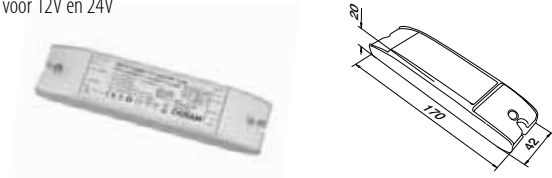
Q-INFO | MOD 008x



Q-INFO | MOD 0035 / 0032 / 008x




Dimmer
voor 12V en 24V



MOD 0040		
INDOOR		
200040	1	

NEW

Dimmer
voor 24V en 48V



MOD 0041		
INDOOR		
200041	1	

NEW

Voedingen



Zwarte kabel

Halogeenvrij,
145°C, voor 12V, 24V en 48V,
ook voor buitentoepassingen

MOD 0012		
OUTDOOR	Ø	
200012-001-01	1 mm ²	L = 100 m
200012-003-01	2,5 mm ²	L = 100 m

NEW



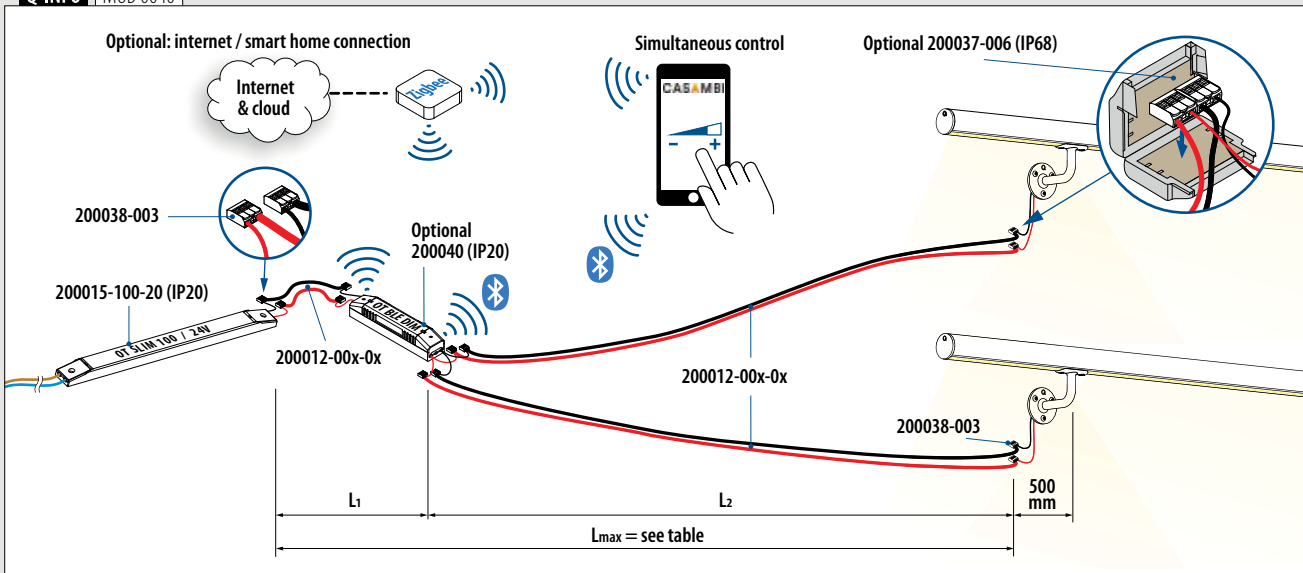
Rode kabel

Halogeenvrij,
145°C, voor 12V, 24V en 48V,
ook voor buitentoepassingen

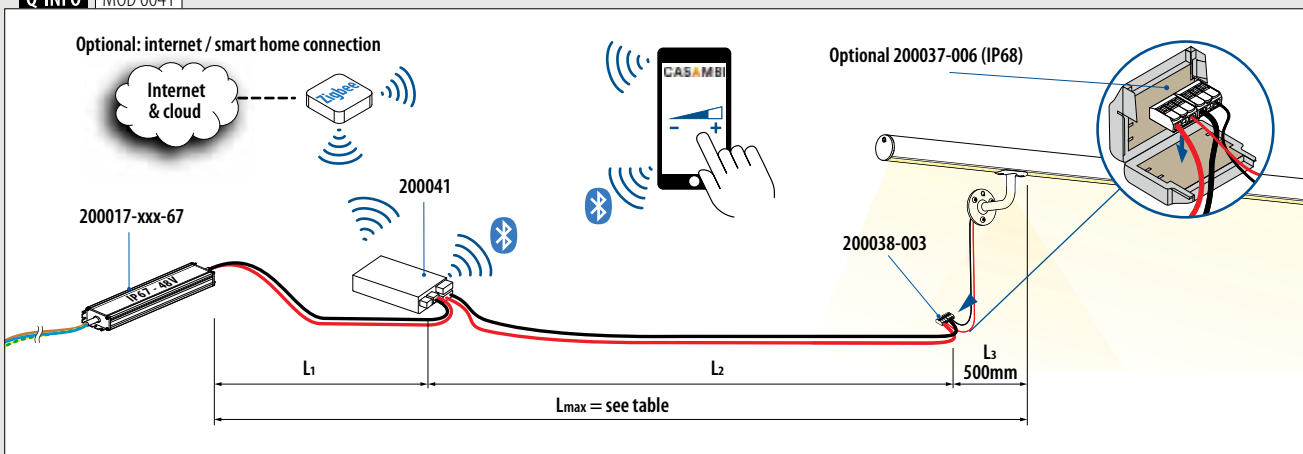
MOD 0012		
OUTDOOR	Ø	
200012-001-02	1 mm ²	L = 100 m
200012-003-02	2,5 mm ²	L = 100 m

NEW

Q-INFO | MOD 0040

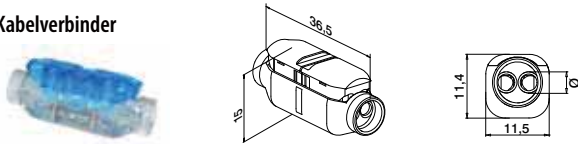


Q-INFO | MOD 0041



Voedingen

Kabelverbinder



MOD 0030

OUTDOOR	Ø	AWG	□
200030-68	0,5 - 1 mm ²	17 - 20	15

IP68

Gelbox



MOD 0037

OUTDOOR	□
200037-006	1

IP68

Kabelsplitter

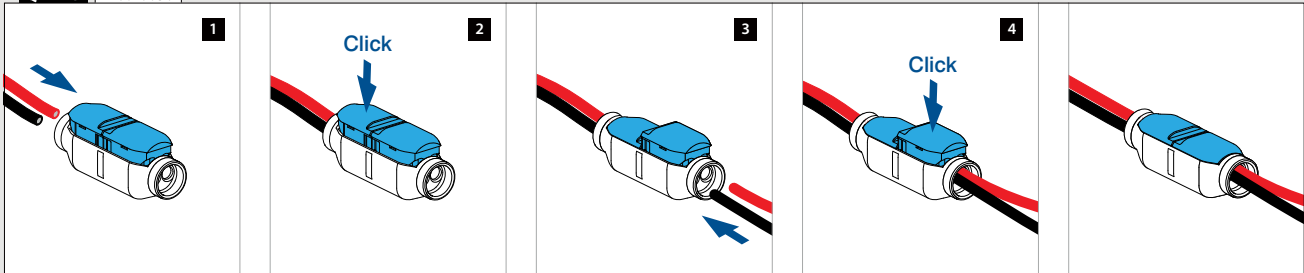


MOD 0038

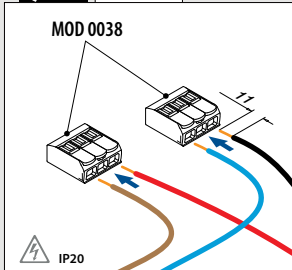
INDOOR	Ø	□
200038-003	0,14 - 4 mm ²	12

IP20

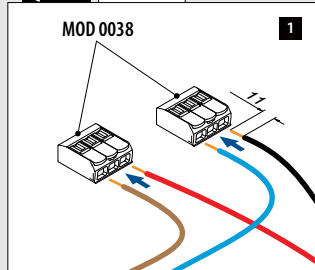
Q-INFO MOD 0030



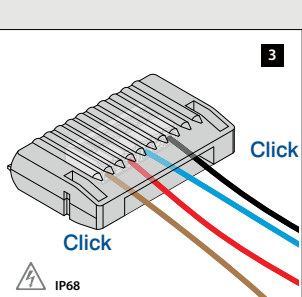
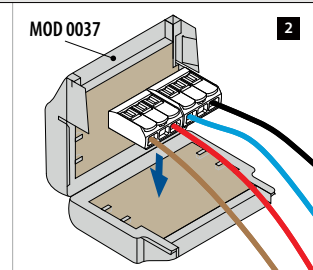
Q-INFO MOD 0038



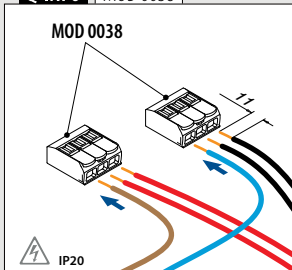
Q-INFO MOD 0038



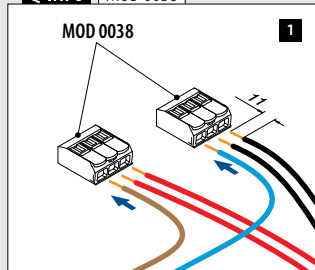
Q-INFO MOD 0037



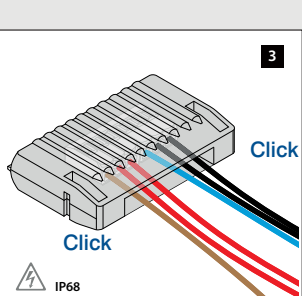
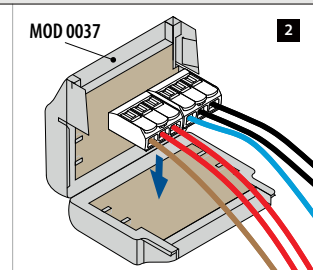
Q-INFO MOD 0038



Q-INFO MOD 0038




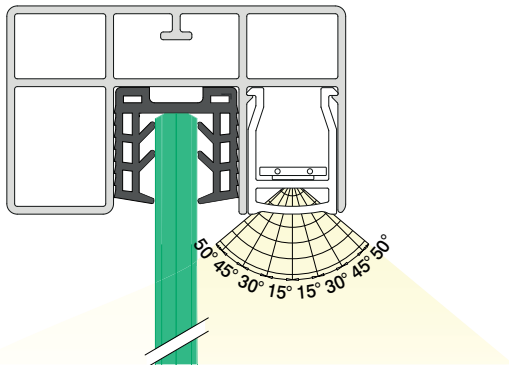
Q-INFO MOD 0037



Q-INFO

VEILIGHEIDSVOORSCHRIFTEN

- Houd bij de installatie van de modules de gebruikelijke regels op het gebied van elektriciteit en veiligheid in acht. Installatie uitsluitend door een erkende installateur.
- Let bij de installatie goed op de plus- en minpolen. Bij verkeerde aansluiting kan een defect optreden.
- De gebruikte voeding moet aan de volgende veiligheidseisen voldoen:
 - Beveiligd tegen kortsluiting
 - Beveiligd tegen overbelasting
 - Beveiligd tegen oververhitting
 - SELV (Safety Extra Low Voltage oftewel veilige, zeer lage spanning)
- Let op de maximale uitgangsspanning van de elektriciteitsbron.
- Alleen parallel geschakelde circuits garanderen een veilige werking.



MOD 5124

Toebehoren

U = 24 mm

Voor monolithisch glas	T	
205124-050-08	8 - 10	L = 5 m
205124-050-11	12	L = 5 m
205124-050-15	15	L = 5 m
205124-050-19	19	L = 5 m

Voor gelaagd glas

205124-050-08	8,76 - 10,76	L = 5 m
205124-050-11	11,52 - 13,52	L = 5 m
205124-050-17	16,76 - 17,52	L = 5 m
NEW 205124-050-92	20,76 - 21,52	L = 5 m

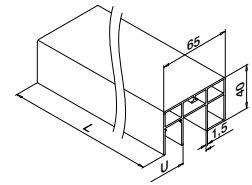



MOD 5091

INDOOR	Transparantie	
155091-025-03	Helder	L = 2,5 m
155091-025-06	Mat	L = 2,5 m

IK10

International Design Model Protection

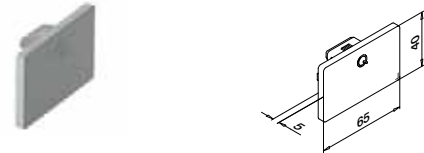


MOD 6926

Aluminium	Onbewerkt	U		
166926-654-50-00		24	65 x 40	L = 5 m
Aluminium	Geborsteld, geanodiseerd	OUTDOOR		
166926-654-50-18		24	65 x 40	L = 5 m

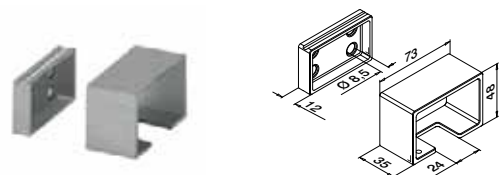


International Design Model Protection



MOD 6734 - EASY HIT®

Aluminium	Onbewerkt	Voor	
166734-654-00		65 x 40	2
Aluminium	Geborsteld, geanodiseerd	OUTDOOR	
166734-654-18		65 x 40	2

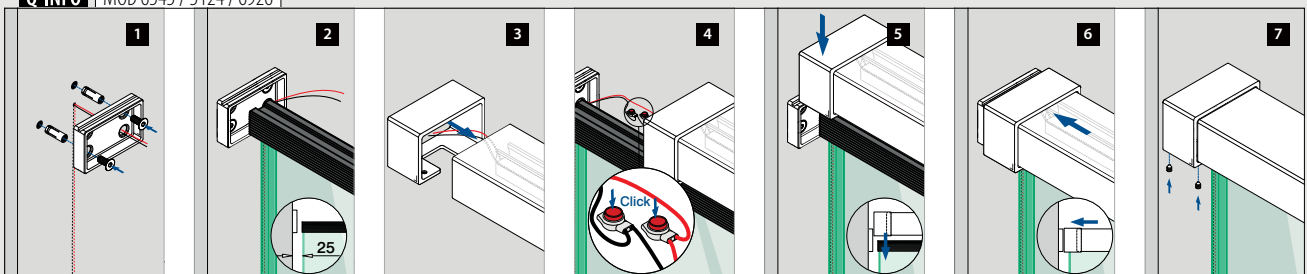


MOD 6545

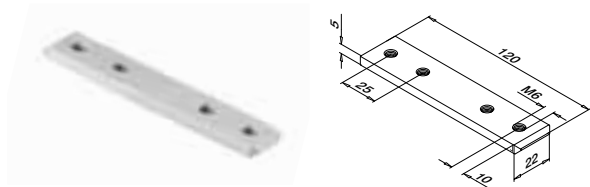
Aluminium	Onbewerkt	Voor		
166545-654-00		65 x 40	QS-55 □472 / QS-20 □474	2
Aluminium	Geborsteld, geanodiseerd	OUTDOOR		
166545-654-18		65 x 40	QS-55 □472 / QS-20 □474	2



Q-INFO | MOD.6545 / 5124 / 6926

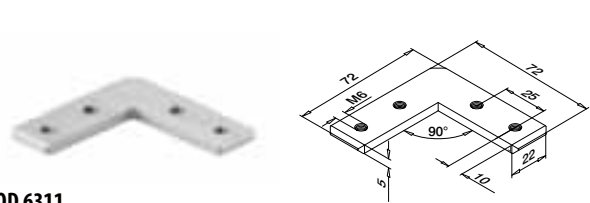


Verbinders



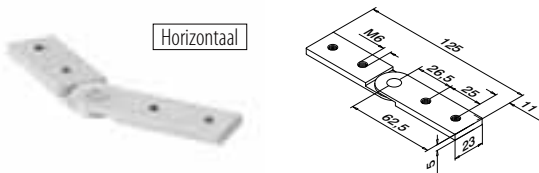
MOD 6795

Aluminium Onbewerkt
 166795-339 QS-261 474 2




MOD 6311

Aluminium Onbewerkt
 166311-339 QS-261 474 2



MOD 6797

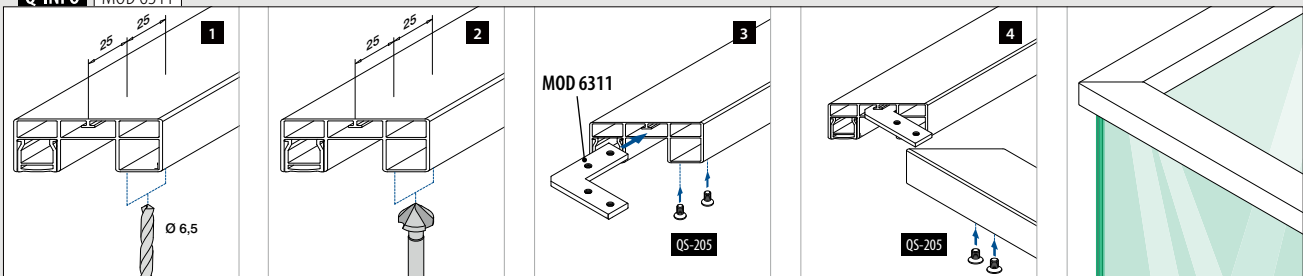
Aluminium Onbewerkt
 166797 QS-261 474 2



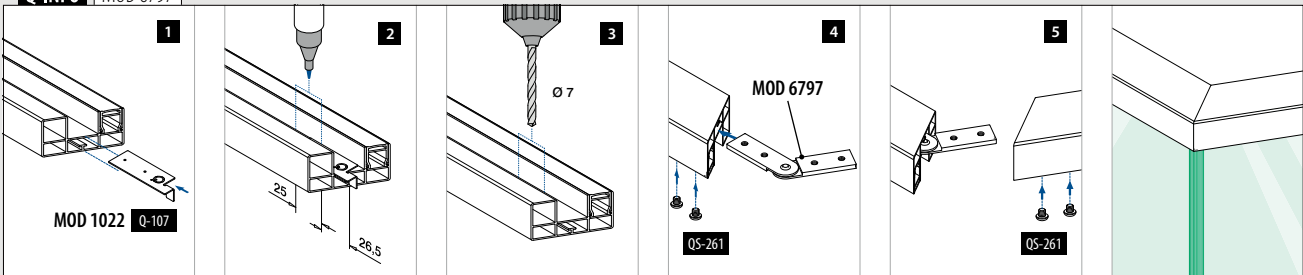
MOD 6798

Aluminium Onbewerkt
 166798 QS-261 474 2

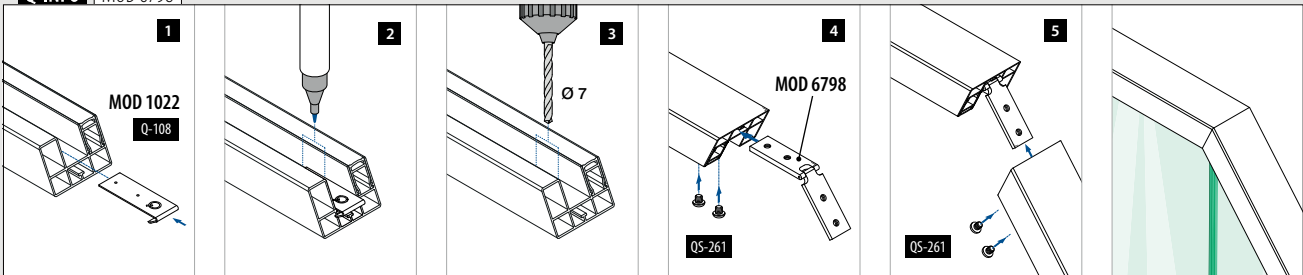
Q-INFO MOD 6311



Q-INFO MOD 6797



Q-INFO MOD 6798



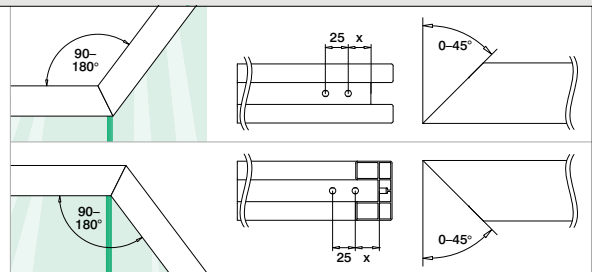
Q-INFO MOD 6798


Opgaand

Zaaghoek	45°	40°	35°	30°	25°	20°	15°	10°	5°	0°
Buitenhoek	90°	100°	110°	120°	130°	140°	150°	160°	170°	180°
Afstand tot hoek (x)	30,5	30,0	29,5	29,0	28,5	28,0	27,5	27,0	27,0	26,5

Neergaand

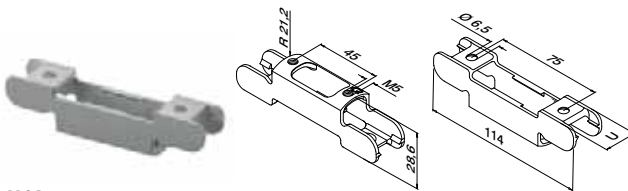
Zaaghoek	0°	5°	10°	15°	20°	25°	30°	35°	40°	45°
Binnenhoek	180°	170°	160°	150°	140°	130°	120°	110°	100°	90°
Afstand tot hoek (x)	26,5	26,5	26,0	26,0	25,5	25,5	25,0	24,5	24,5	24,0





- U-profielbuis (U = 24): ■257
- Adapters MOD 078x-24: ■256
- Draagprofiel: ■257
- LEDstrips: ■238, 245
- Afdekprofielen voor LEDstrips: ■257
- Handrailingsteunen: ■260 - 261
- Handrailingadapters MOD 0770 / 0772: ■262

Voor vaste handrailingsteunen

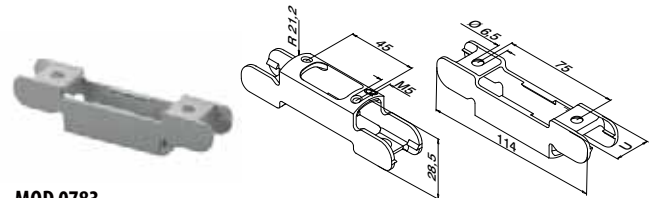


MOD 0781

316	Geslepen		
OUTDOOR	U		
140781-24	24	QS-205 ■474	2

International Design Model Protection

Voor verstelbare handrailingsteunen

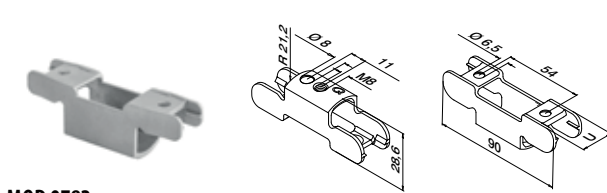


MOD 0783

316	Geslepen		
OUTDOOR	U		
140783-24	24	QS-205 ■474	2

International Design Model Protection

Voor vaste handrailingadapters



MOD 0782

316	Geslepen		
OUTDOOR	U		
140782-24	24	QS-205 ■474	2

International Design Model Protection

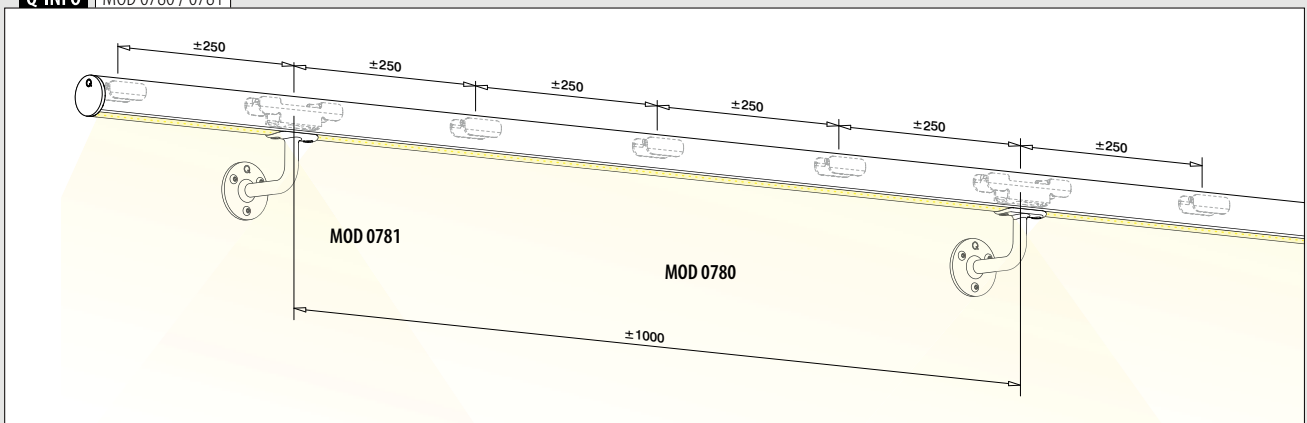


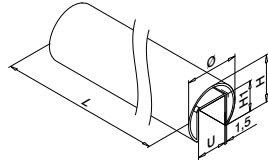
MOD 0780

316	Geslepen		
OUTDOOR	U		
140780-24	24	QS-205 ■474	2

International Design Model Protection

Q-INFO | MOD 0780 / 0781

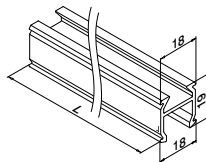




MOD 6920

Ø 42,4 mm

304		Geslepen				
INDOOR	U	Ø	H	H1		
136920-042-50-12	24	42,4	37	24	L = 5 m	
316		Geslepen				
OUTDOOR	U	Ø	H	H1		
146920-042-50-12	24	42,4	37	24	L = 5 m	



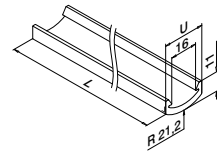
MOD 5092

INDOOR

155092-025

L = 2,5 m

International Design Model Protection



MOD 5090

INDOOR

Transparantie

155090-025-24-03

Helder

L = 2,5 m

155090-025-24-06

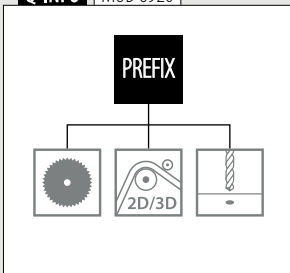
Mat

L = 2,5 m

IK10

International Design Model Protection

Q-INFO MOD 6920



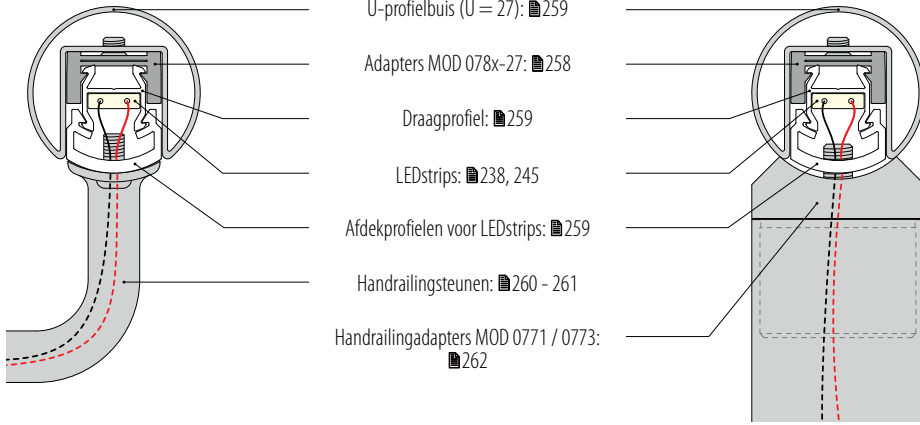
MOD 6950 (U = 24 mm) 169	MOD 6924 (U = 24 mm) 176 - 182
---------------------------------------	---

Q-INFO MOD 078x

			<p>A = QS-205 B = QS-200</p> <p>Voor aluminium / rvs u-profielen: kies optie A. Voor houten u-profielen: kies optie B.</p>
--	--	--	--

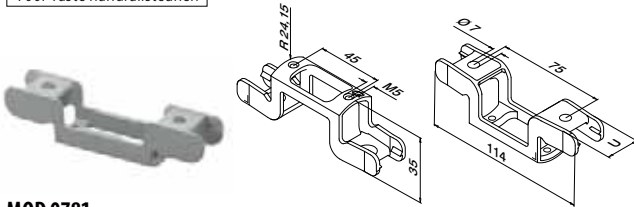
Q-INFO MOD 0783

--	--	--	--



- U-profielbuis (U = 27): ■259
- Adapters MOD 078x-27: ■258
- Draagprofiel: ■259
- LEDstrips: ■238, 245
- Afdekprofielen voor LEDstrips: ■259
- Handrailingsteunen: ■260 - 261
- Handrailingadapters MOD 0771 / 0773: ■262

Voor vaste handrailingsteunen

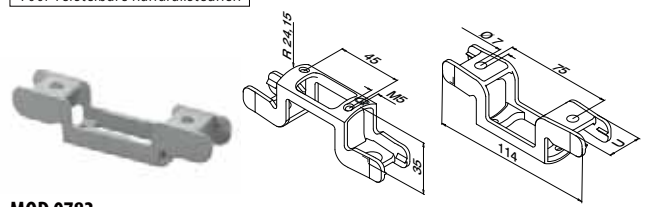


MOD 0781

316	Geslepen		
OUTDOOR	U		
140781-27	27	QS-205 ■474	2

International Design Model Protection

Voor verstelbare handrailingsteunen

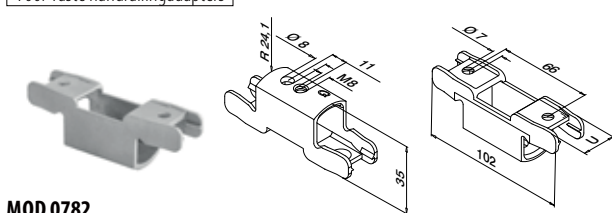


MOD 0783

316	Geslepen		
OUTDOOR	U		
140783-27	27	QS-205 ■474	2

International Design Model Protection

Voor vaste handrailingadapters



MOD 0782

316	Geslepen		
OUTDOOR	U		
140782-27	27	QS-205 ■474	2

International Design Model Protection

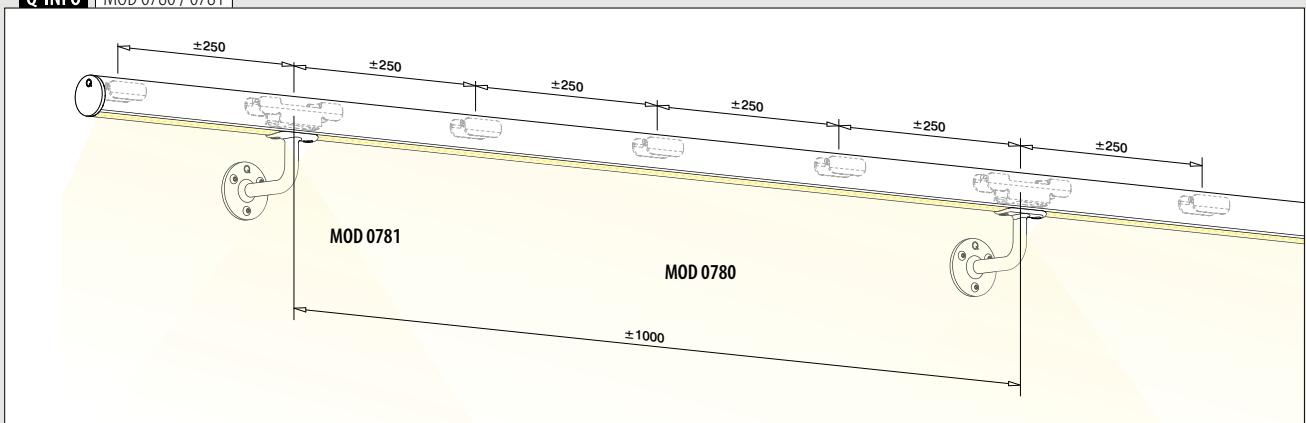


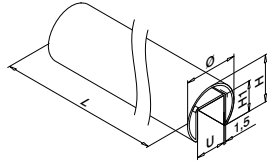
MOD 0780

316	Geslepen		
OUTDOOR	U		
140780-27	27	QS-205 ■474	2

International Design Model Protection

Q-INFO | MOD 0780 / 0781

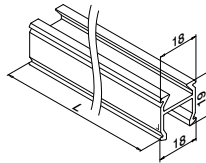




MOD 6920

Ø 48,3 mm

304	Geslepen				
INDOOR	U	U	H	H1	
136920-048-50-12	27	48,3	42,6	30	L = 5 m
316	Geslepen				
OUTDOOR	U	U	H	H1	
146920-048-50-12	27	48,3	42,6	30	L = 5 m



MOD 5092

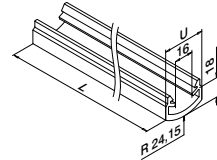
INDOOR

155092-025



L = 2,5 m

International Design Model Protection



MOD 5090

INDOOR

155090-025-27-03

Transparantie

Helder



L = 2,5 m

155090-025-27-06

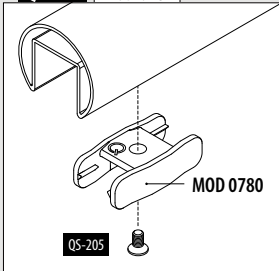
Mat

L = 2,5 m

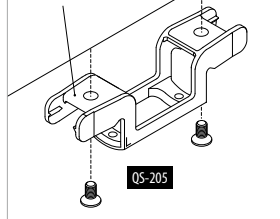
IK10

International Design Model Protection

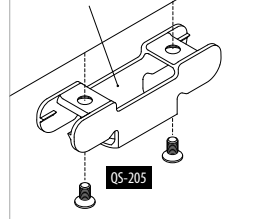
Q-INFO MOD 078x



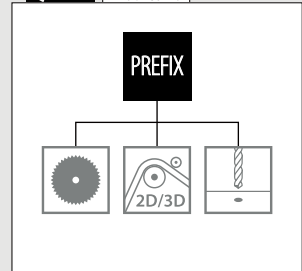
MOD 0781 / 0783



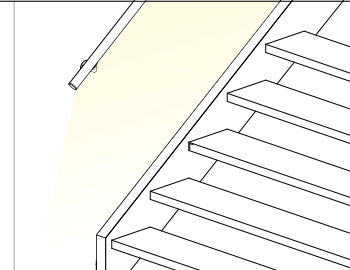
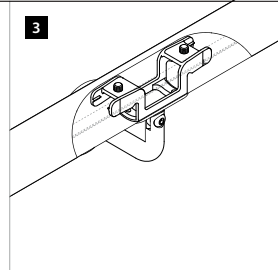
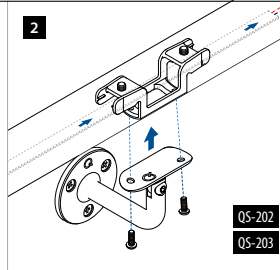
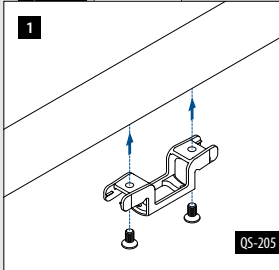
MOD 0782



Q-INFO MOD 6920

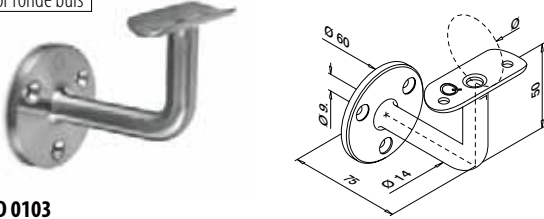


Q-INFO MOD 0783



Met kabeldoorvoer

Voor ronde buis



MOD 0103

304 Geslepen

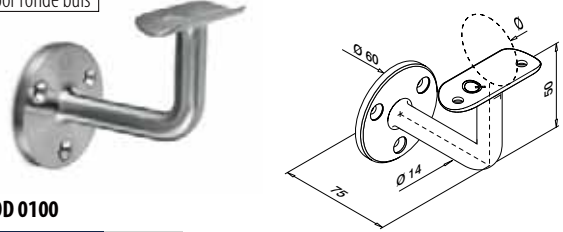
INDOOR	Ø	Handrailing	Accessories	Quantity
130103-042-12	42,4	MOD 0781-24	QS-7 473 / QS-202 474	2
130103-048-12	48,3	MOD 0781-27	QS-7 473 / QS-202 474	2

316 Geslepen

OUTDOOR	Ø	Handrailing	Accessories	Quantity
140103-042-12	42,4	MOD 0781-24	QS-50 473 / QS-203 474	2
140103-048-12	48,3	MOD 0781-27	QS-50 473 / QS-203 474	2



Voor ronde buis



MOD 0100

304 Geslepen

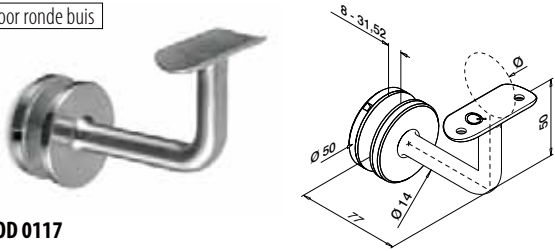
INDOOR	Ø	Handrailing	Accessories	Quantity
130100-042-12	42,4	MOD 0781-24	QS-7 473 / QS-202 474	2
130100-048-12	48,3	MOD 0781-27	QS-7 473 / QS-202 474	2

316 Geslepen

OUTDOOR	Ø	Handrailing	Accessories	Quantity
140100-042-12	42,4	MOD 0781-24	QS-50 473 / QS-203 474	2
140100-048-12	48,3	MOD 0781-27	QS-50 473 / QS-203 474	2



Voor ronde buis



MOD 0117

304 Geslepen

INDOOR	Ø	Handrailing	Accessories	Quantity
130117-042-12	42,4	MOD 0781-24	QS-202 474	2
130117-048-12	48,3	MOD 0781-27	QS-202 474	2

316 Geslepen

OUTDOOR	Ø	Handrailing	Accessories	Quantity
140117-042-12	42,4	MOD 0781-24	QS-203 474	2
140117-048-12	48,3	MOD 0781-27	QS-203 474	2



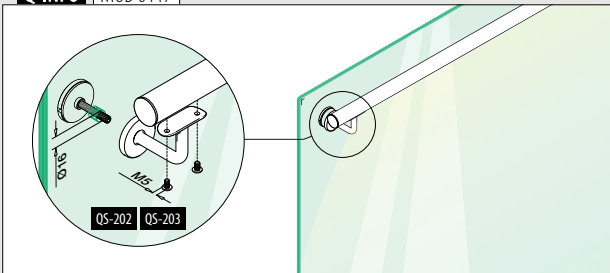
SPOTLIGHT

MOD 0900	MOD 0900
Ø 42,4 x 2,0 / 48,3 x 2,0	Ø 42,4 x 2,0
169	367

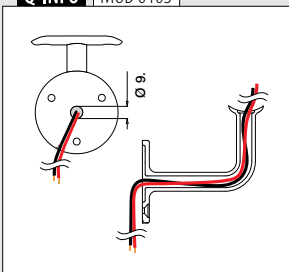
LINEAR LIGHT

MOD 6950	MOD 6920	MOD 6924
(U = 24 mm)	(U = 24 mm)	(U = 24 mm)
169	170, 174	176 - 182
MOD 6920		
(U = 27 mm)		
170		

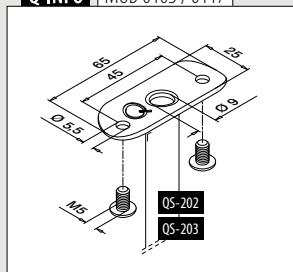
Q-INFO MOD 0117



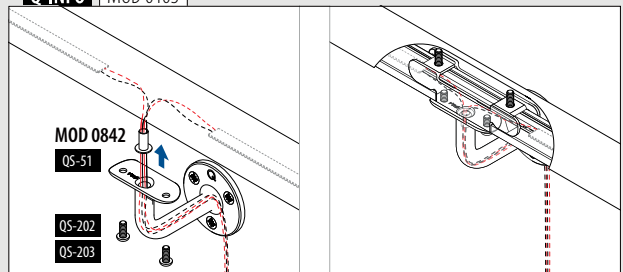
Q-INFO MOD 0103



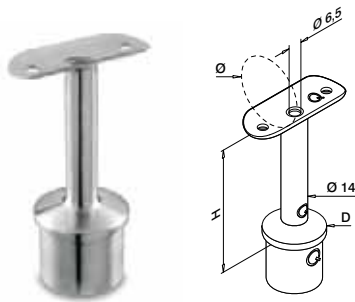
Q-INFO MOD 0103 / 0117



Q-INFO MOD 0103



Voor ronde buis
Met kabeldoorvoer



MOD 0710

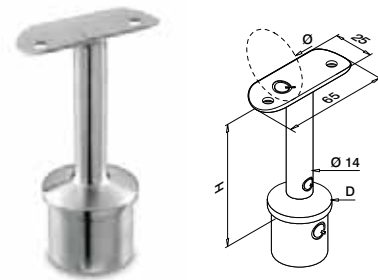
	316	Geslepen					
	OUTDOOR	D	Ø	H	Ø	H	
140710-042-01-12	42,4 x 2,0	42,4	MOD 0781-24	79	QS-203 474	2	

MOD 0711

	316	Geslepen					
	OUTDOOR	D	Ø	H	Ø	H	
140711-048-01-12	48,3 x 2,0	48,3	MOD 0781-27	80	QS-203 474	2	



Voor ronde buis



MOD 0710

	304	Geslepen					
	INDOOR	D	Ø	H	Ø	H	
130710-042-00-12	42,4 x 2,0	42,4	MOD 0781-24	79	QS-202 474	2	

316 Geslepen
OUTDOOR

140710-042-00-12	42,4 x 2,0	42,4	MOD 0781-24	79	QS-203 474	2	
------------------	------------	------	-------------	----	---------------	---	--

MOD 0711

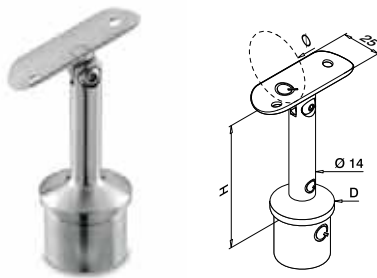
	304	Geslepen					
	INDOOR	D	Ø	H	Ø	H	
130711-048-00-12	48,3 x 2,0	48,3	MOD 0781-27	80	QS-202 474	2	

316 Geslepen
OUTDOOR

140711-048-00-12	48,3 x 2,0	48,3	MOD 0781-27	80	QS-203 474	2	
------------------	------------	------	-------------	----	---------------	---	--



Voor ronde buis



MOD 0718

	304	Geslepen					
	INDOOR	D	Ø	H	Ø	H	
130718-042-12	42,4 x 2,0	42,4	MOD 0783-24	79	QS-202 474	2	

316 Geslepen
OUTDOOR

140718-042-12	42,4 x 2,0	42,4	MOD 0783-24	79	QS-203 474	2	
---------------	------------	------	-------------	----	---------------	---	--

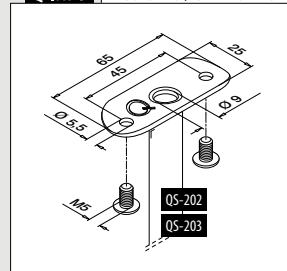
MOD 0719

	304	Geslepen					
	INDOOR	D	Ø	H	Ø	H	
130719-048-12	48,3 x 2,0	48,3	MOD 0783-27	80	QS-202 474	2	

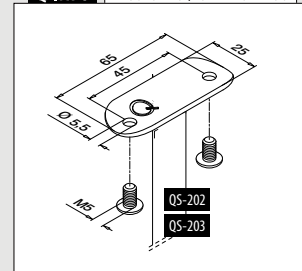
316 Geslepen
OUTDOOR

140719-048-12	48,3 x 2,0	48,3	MOD 0783-27	80	QS-203 474	2	
---------------	------------	------	-------------	----	---------------	---	--

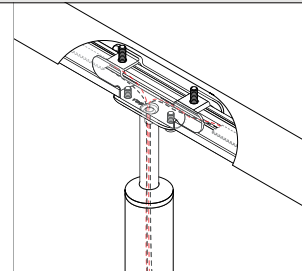
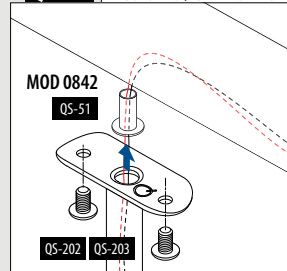
Q-INFO | MOD 0710 / 0711-04x-01



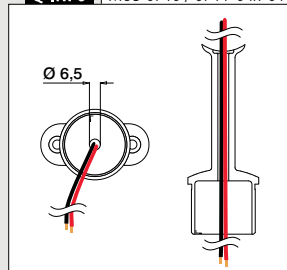
Q-INFO | MOD 0710 / 0711-04x-00



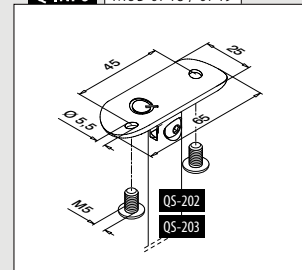
Q-INFO | MOD 0710 / 0711-04x-01



Q-INFO | MOD 0710 / 0711-04x-01

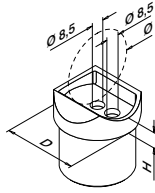


Q-INFO | MOD 0718 / 0719



Met kabeldoorvoer

Voor ronde buis



MOD 0770

304		Geslepen					
INDOOR	D	Ø	H				
130770-042-12	42,4 x 2,0	42,4	MOD 0782-24	9	QS-26	474	2

316		Geslepen					
OUTDOOR	D	Ø	H				
140770-042-12	42,4 x 2,0	42,4	MOD 0782-24	9	QS-27	474	2

MOD 0772

304		Geslepen					
INDOOR	D	Ø	H				
SELL OUT 130772-042-12	42,4 x 2,6	42,4	MOD 0782-24	9	QS-26	474	2

316		Geslepen					
OUTDOOR	D	Ø	H				
SELL OUT 140772-042-12	42,4 x 2,6	42,4	MOD 0782-24	9	QS-27	474	2

MOD 0771

304		Geslepen					
INDOOR	D	Ø	H				
130771-048-12	48,3 x 2,0	48,3	MOD 0782-27	11	QS-26	474	2

316		Geslepen					
OUTDOOR	D	Ø	H				
140771-048-12	48,3 x 2,0	48,3	MOD 0782-27	11	QS-27	474	2

MOD 0773

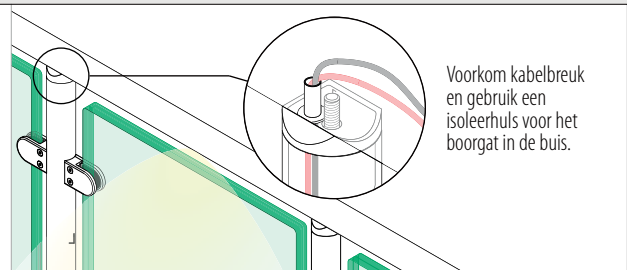
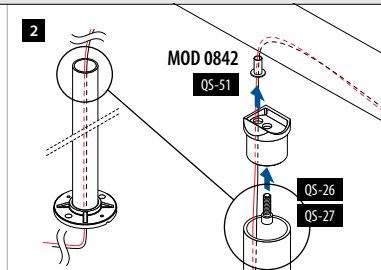
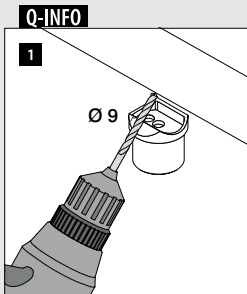
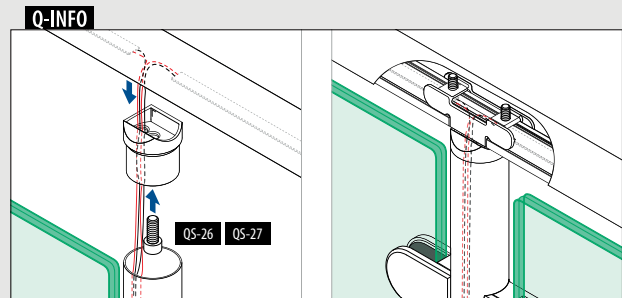
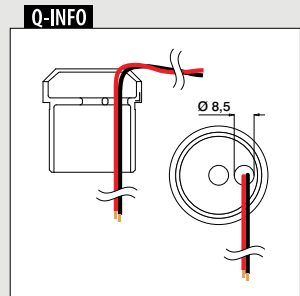
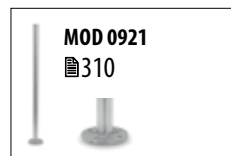
304		Geslepen					
INDOOR	D	Ø	H				
130773-048-12	48,3 x 2,6	48,3	MOD 0782-27	11	QS-26	474	2

316		Geslepen					
OUTDOOR	D	Ø	H				
140773-048-12	48,3 x 2,6	48,3	MOD 0782-27	11	QS-27	474	2



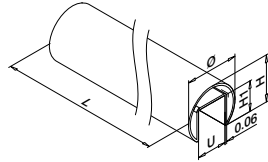
International Design Model Protection

SELL OUT Uitsluitend zo lang de voorraad strekt.



Vorkom kabelbreuk en gebruik een isoleerhuls voor het boorgat in de buis.

U-profielbuis



MOD 6920

Ø 42,4 mm

304		Geslepen			
INDOOR	U	H	H1		
136920-042-50-12	24	37	24	L = 5 m	
316		Geslepen			
OUTDOOR	U	H	H1		
146920-042-50-12	24	37	24	L = 5 m	

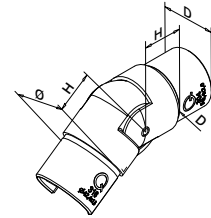
Ø 48,3 mm

304		Geslepen			
INDOOR	U	H	H1		
136920-048-50-12	27	42,6	30	L = 5 m	
316		Geslepen			
OUTDOOR	U	H	H1		
146920-048-50-12	27	42,6	30	L = 5 m	



Buis/U-profielverbinders

Instelbaar

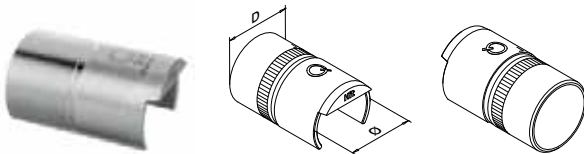


MOD 6304

316		Geslepen			
OUTDOOR	Ø	D	H		
146304-242-01-12	42,4 x 1,5	42,4 x 2,0	27	2	
146304-248-01-12	48,3 x 1,5	48,3 x 2,0	30	2	
146304-048-01-12	48,3 x 1,5	48,3 x 2,6	30	2	

NEW

Buis/U-profielverbinders



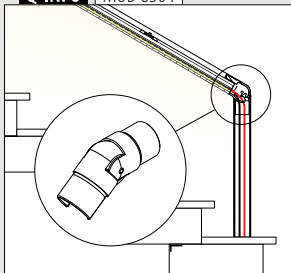
MOD 5793 - EASY HIT®

316		Onbewerkt		
OUTDOOR	Voor buis Ø	Voor buis D		
145793-042	42,4 x 1,5	42,4 x 2,0	2	
145793-048	48,3 x 1,5	48,3 x 2,0	2	

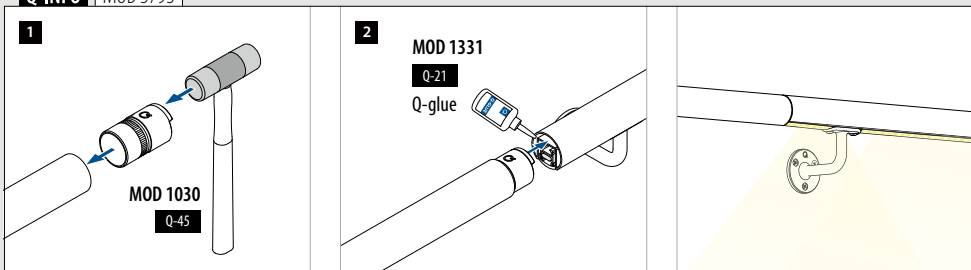


International Design Model Protection

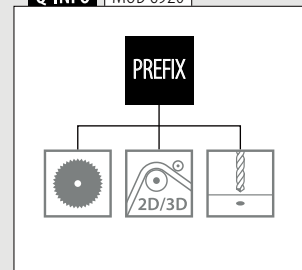
Q-INFO MOD 6304



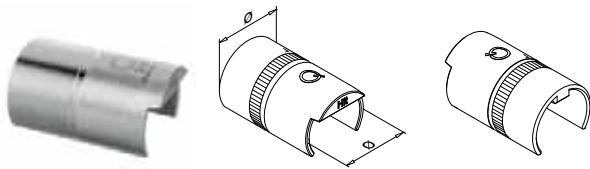
Q-INFO MOD 5793



Q-INFO MOD 6920



Verbinders



MOD 6792 - EASY HIT®

304 Onbewerkt			
INDOOR	Voor Ø		
136792-042	42,4 x 1,5		2
136792-048	48,3 x 1,5		2
316 Onbewerkt			
OUTDOOR			
146792-042	42,4 x 1,5		2
146792-048	48,3 x 1,5		2



MOD 6313

304 Geslepen			
INDOOR	Voor Ø	H	
136313-042-12	42,4 x 1,5	30	2
136313-048-12	48,3 x 1,5	35	2
316 Geslepen			
OUTDOOR			
146313-042-12	42,4 x 1,5	30	2
146313-048-12	48,3 x 1,5	35	2



Verbinders

Instelbaar



MOD 6302

304 Geslepen			
INDOOR	Voor Ø	H	
136302-042-02-12	42,4 x 1,5	30	2
136302-048-02-12	48,3 x 1,5	35	2
316 Geslepen			
OUTDOOR			
146302-042-02-12	42,4 x 1,5	30	2
146302-048-02-12	48,3 x 1,5	35	2



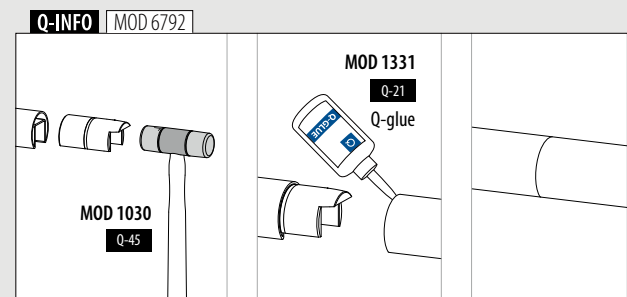
MOD 6302

304 Geslepen			
INDOOR	Voor Ø	H	
136302-042-01-12	42,4 x 1,5	30	2
136302-048-01-12	48,3 x 1,5	35	2
316 Geslepen			
OUTDOOR			
146302-042-01-12	42,4 x 1,5	30	2
146302-048-01-12	48,3 x 1,5	35	2



MOD 6312

304 Geslepen			
INDOOR	Ø	H	
136312-042-12	42,4 x 1,5	27	2
136312-048-12	48,3 x 1,5	30	2
316 Geslepen			
OUTDOOR			
146312-042-12	42,4 x 1,5	27	2
146312-048-12	48,3 x 1,5	30	2



Eindkappen



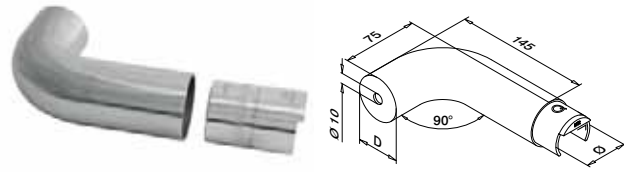
MOD 6732

304		Geslepen		
INDOOR	Voor Ø			
136732-042-12	42,4 x 1,5			2
136732-048-12	48,3 x 1,5			2
316		Geslepen		
OUTDOOR				
146732-042-12	42,4 x 1,5			2
146732-048-12	48,3 x 1,5			2



Gebogen eindkap aan muur

Links / rechts Met kabeldoorvoer

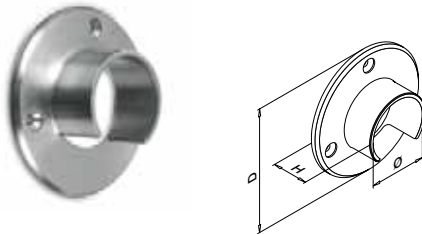


MOD 6739

316		Geslepen		
OUTDOOR	D	Voor Ø		
146739-042-12	42,4	42,4 x 1,5		2
146739-048-12	48,3	48,3 x 1,5		2



Muurflenzen

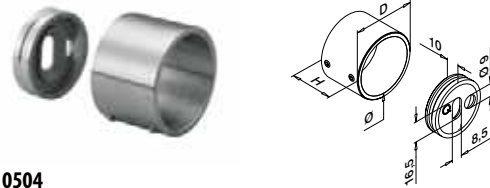


MOD 6505

304		Geslepen				
INDOOR	Ø	D	H			
136505-042-12	42,4	90	30	QS-5	473	2
136505-048-12	48,3	95	35	QS-5	473	2
316		Geslepen				
OUTDOOR						
146505-042-12	42,4	90	30	QS-6	473	2
146505-048-12	48,3	95	35	QS-6	473	2



Met kabeldoorvoer

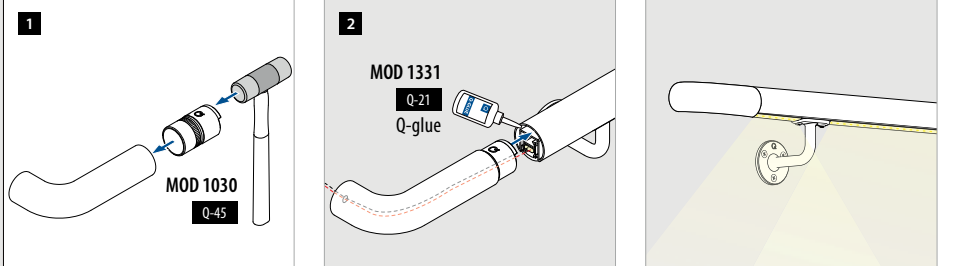


MOD 0504

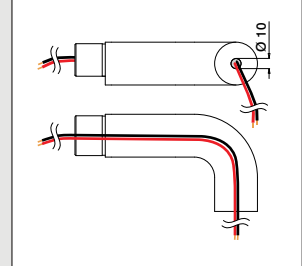
304		Geslepen				
INDOOR	Ø	D	H			
130504-042-12	42,4	50	35	QS-55	472 / QS-21	474 2
130504-048-12	48,3	56	35	QS-55	472 / QS-21	474 2
316		Geslepen				
OUTDOOR						
140504-042-12	42,4	50	35	QS-55	472 / QS-22	474 2
140504-048-12	48,3	56	35	QS-55	472 / QS-22	474 2



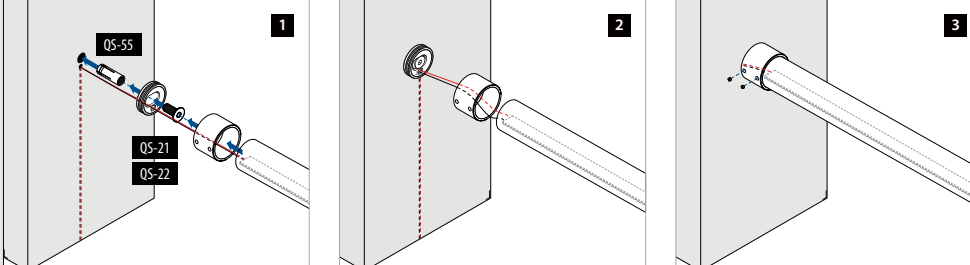
Q-INFO MOD 6739



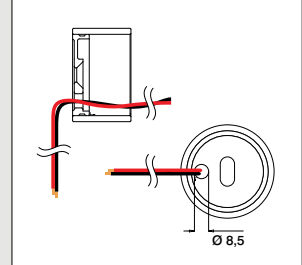
Q-INFO MOD 6739




Q-INFO MOD 0504



Q-INFO MOD 0504





BALUSTER- RAILING- SYSTEMEN


Easy Alu	268 - 281
Square Line® 40x10	282 - 283
Square Line® 40x20	284 - 287
Square Line® 40x40	288 - 301
Square Line® 60x30	302 - 307
Q-line	308 - 359
Barrier Line	360 - 361
Q-line gepolijst	362 - 371
Lasonderdelen	372 - 381
Bendywood	384 - 385
Naturail	386 - 387
Vullingen	388 - 421



EASY ALU

Ontworpen voor:	Licht gebruik
Gebruik:	Binnen en buiten
Varianten:	Top- en zijmontage
Toepassing:	Balkons, galerijen, loopbruggen, afscheidingen, trappen en Franse balkons
Materiaal:	Aluminium (onbewerkt, geborsteld geanodiseerd of gepoedercoat)
Glasdikte:	8 tot 10,76 mm

Vind alle informatie over
Easy Alu online:



[https://q-ne.ws/
EasyAlu23](https://q-ne.ws/EasyAlu23)



Snelle montage, maximaal gemak

Easy Alu biedt u alle voordelen van een hoogwaardige aluminium railing met ingebouwde Q-railing kwaliteit. Dit alles wordt gecombineerd met mooie looks, een aantrekkelijke prijsstelling en indrukwekkende maatwerkopties. U kunt ervoor kiezen om de componenten in uw eigen werkplaats voor te monteren tot complete modules. Maar u kunt nog sneller werken door kant-en-klare modules te bestellen die op maat zijn gemaakt volgens uw specificaties. In dat geval hoeft u ze alleen nog maar aan de vloer te bevestigen en een handrailingprofiel te monteren. Zo bent u in no time klaar.

Easy Alu	NL Topmontage	NL Zijmontage
Max. lijnlast (kN/m)	0,5	0,5
Max. staanderafstand (mm)	872	972



Let op de keurmerkspecificaties voor bevestigingsmiddelen, glasafmetingen en glastypen. Kijk voor meer informatie op www.q-railing.com/certificaten

Internationaal getest/berekend/gecertificeerd:



- 1 Voorzien van het Glass Wing-rubber: plaats het glas snel en met weinig druk - het rubber omsluit het glas stevig.
- 2 Kies uit 3 bestelopties.
- 3 Wordt geleverd met instelblok voor het uitlijnen van de railing.



EASY ALU VULLINGEN

Glas

- Volledig glas
 - Glas met tussenregel
- Op aanvraag leverbaar:
- Frans balkon met spijlen
 - Metalen plaatvulling



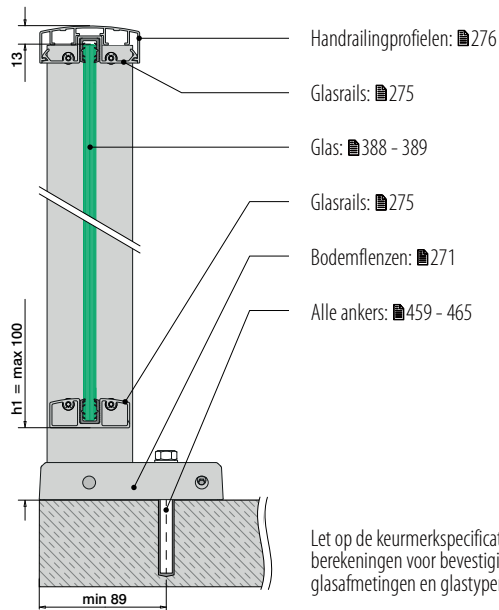
388 - 389

3 BESTELOPTIES

281



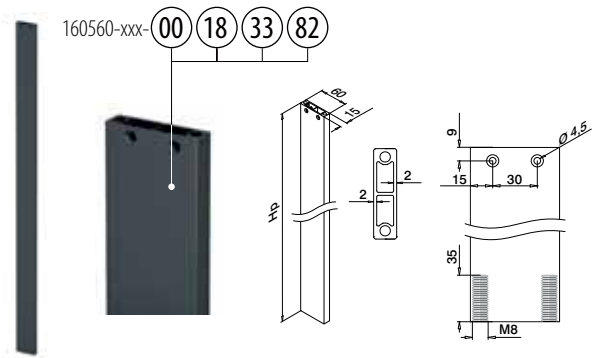
Balusters, topmontage



Berekeningen – balusters, topmontage

Balustradehoogte (H) – 35 mm = hoogte baluster (Hp)

Balustradehoogte (H)	Hoogte baluster (Hp)
900 mm	865 mm
1000 mm	965 mm
1100 mm	1065 mm
1200 mm	1165 mm



MOD 0560

Aluminium	Onbewerkt		
Hp			
160560-087-00	865	QS-30 474	1
160560-097-00	965	QS-30 474	1
160560-107-00	1065	QS-30 474	1
160560-117-00	1165	QS-30 474	1

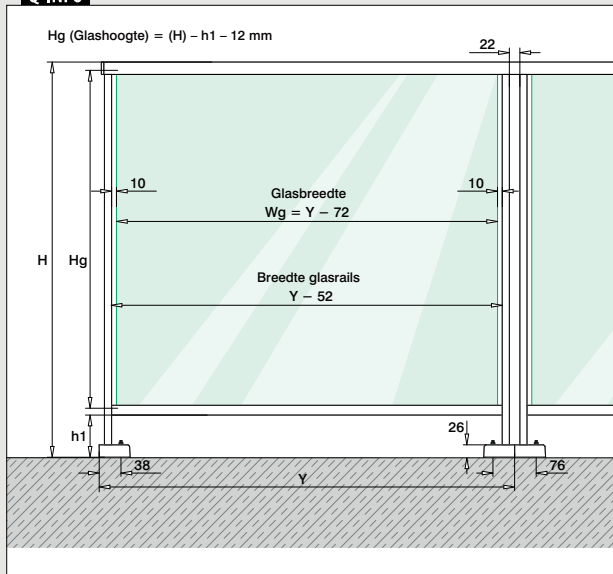
Aluminium	Geborsteld, geanodiseerd		
OUTDOOR			
160560-087-18	865	QS-30 474	1
160560-097-18	965	QS-30 474	1
160560-107-18	1065	QS-30 474	1
160560-117-18	1165	QS-30 474	1

Aluminium	Gepoedercoat RAL 7016, structuur		
OUTDOOR			
160560-087-33	865	QS-30 474	1
160560-097-33	965	QS-30 474	1
160560-107-33	1065	QS-30 474	1
160560-117-33	1165	QS-30 474	1

Aluminium	Black Line		
OUTDOOR			
NEW 160560-087-82	865	QS-30 474	1
NEW 160560-097-82	965	QS-30 474	1
NEW 160560-107-82	1065	QS-30 474	1
NEW 160560-117-82	1165	QS-30 474	1




Q-INFO



Q-INFO Aluminium

00



Onbewerkt

18

Geborsteld,
geanodiseerd

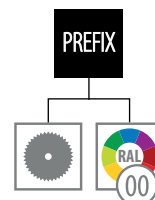
33

Antracietgrijs,
mat, structuur

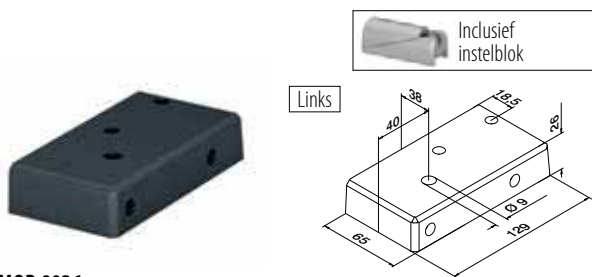
82

Zwart, mat,
structuur

Q-INFO

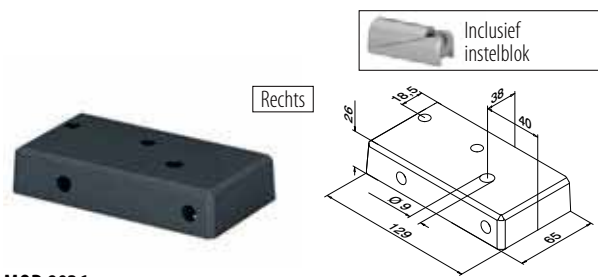


Bodemflenzen, topmontage



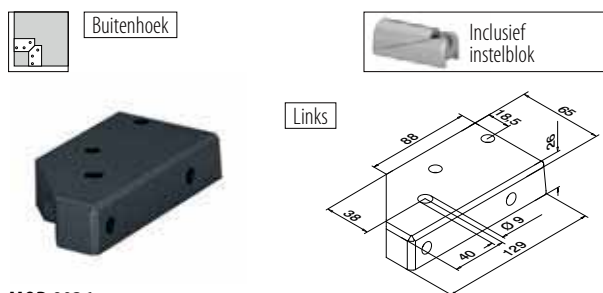
MOD 9026

Aluminium	Onbewerkt		
169026-009-01-00	459 - 465		1
Aluminium	Geborsteld, geanodiseerd		
OUTDOOR			
169026-009-01-18	459 - 465		1
Aluminium	Gepoedercoat RAL 7016, structuur		
OUTDOOR			
169026-009-01-33	459 - 465		1
Aluminium	Black Line		
OUTDOOR			
NEW	169026-009-01-82	459 - 465	1



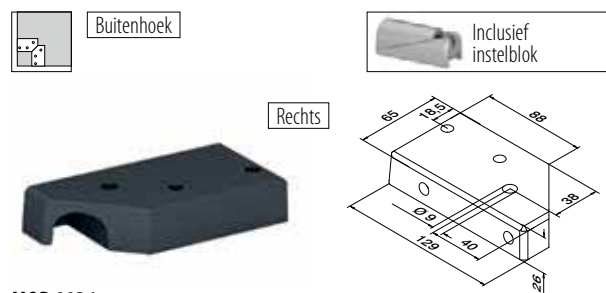
MOD 9026

Aluminium	Onbewerkt		
169026-009-02-00	459 - 465		1
Aluminium	Geborsteld, geanodiseerd		
OUTDOOR			
169026-009-02-18	459 - 465		1
Aluminium	Gepoedercoat RAL 7016, structuur		
OUTDOOR			
169026-009-02-33	459 - 465		1
Aluminium	Black Line		
OUTDOOR			
NEW	169026-009-02-82	459 - 465	1



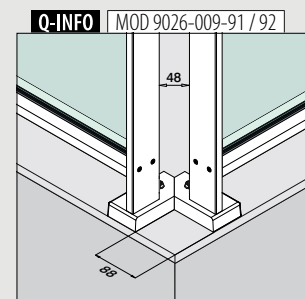
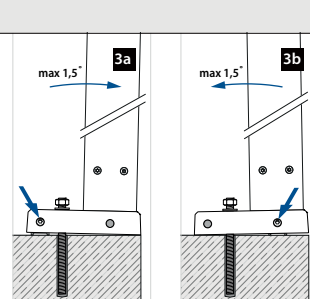
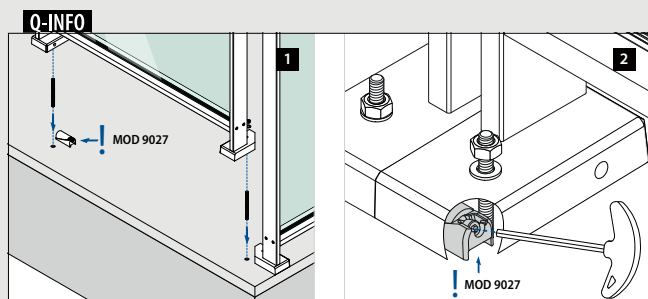
MOD 9026

Aluminium	Onbewerkt		
169026-009-91-00	459 - 465		1
Aluminium	Geborsteld, geanodiseerd		
OUTDOOR			
169026-009-91-18	459 - 465		1
Aluminium	Gepoedercoat RAL 7016, structuur		
OUTDOOR			
169026-009-91-33	459 - 465		1
Aluminium	Black Line		
OUTDOOR			
NEW	169026-009-91-82	459 - 465	1



MOD 9026

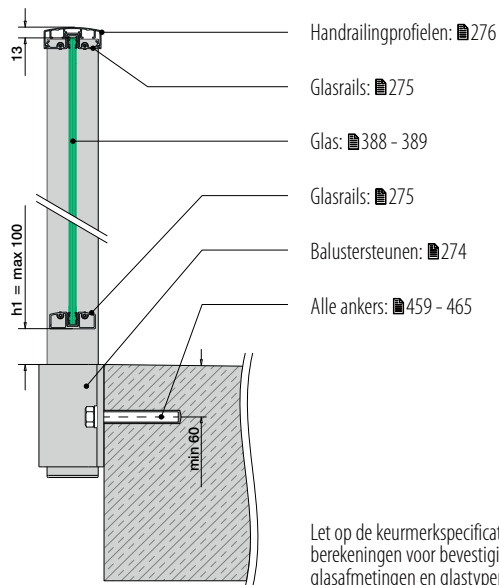
Aluminium	Onbewerkt		
169026-009-92-00	459 - 465		1
Aluminium	Geborsteld, geanodiseerd		
OUTDOOR			
169026-009-92-18	459 - 465		1
Aluminium	Gepoedercoat RAL 7016, structuur		
OUTDOOR			
169026-009-92-33	459 - 465		1
Aluminium	Black Line		
OUTDOOR			
NEW	169026-009-92-82	459 - 465	1





EASY ALU

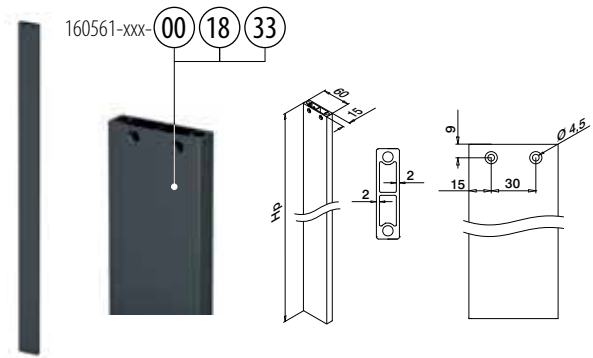
Balusters, zijmontage



Berekeningen - balusters, zijmontage

Balustradehoogte (H) + 140 mm = hoogte baluster (Hp)

Balustradehoogte (H)	Hoogte baluster (Hp)
900 mm	1040 mm
1000 mm	1140 mm
1100 mm	1240 mm
1200 mm	1340 mm



MOD 0561

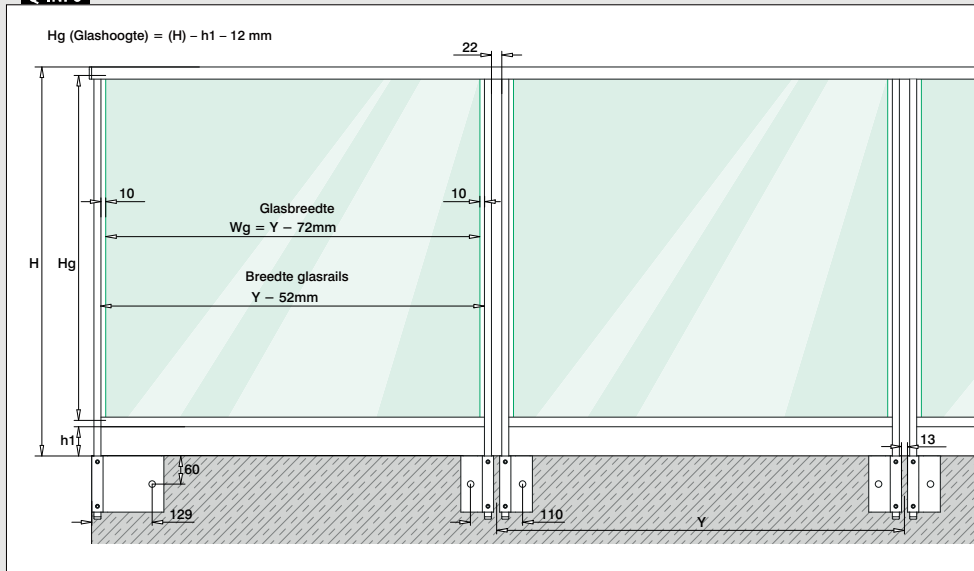
Aluminium	Onbewerkt	Hp	■
160561-104-00		1040	1
160561-114-00		1140	1
160561-124-00		1240	1
160561-134-00		1340	1

Aluminium	Geborsteld, geanodiseerd	OUTDOOR	Hp	■
160561-104-18		1040	1	
160561-114-18		1140	1	
160561-124-18		1240	1	
160561-134-18		1340	1	

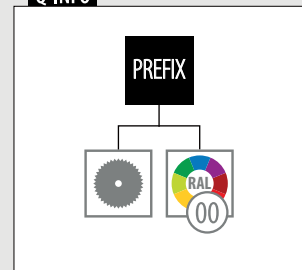
Aluminium	Gepoedercoat RAL 7016	OUTDOOR	Hp	■
160561-104-33		1040	1	
160561-114-33		1140	1	
160561-124-33		1240	1	
160561-134-33		1340	1	



Q-INFO



Q-INFO



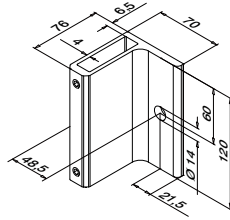
Balustersteunen, zijmontage



Binnenhoek



Links / rechts



MOD 9028

Aluminium Onbewerkt

169028-120-00-00 459 - 465 1

Aluminium Mat zilver effect
OUTDOOR

169028-120-00-08 459 - 465 1

Aluminium Gepoedercoat RAL 7016, structuur
OUTDOOR

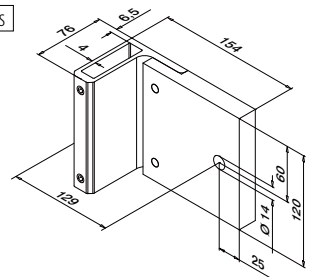
169028-120-00-33 459 - 465 1



Buitenhoek



Links / rechts



MOD 9028

Aluminium Onbewerkt

169028-120-90-00 459 - 465 1

Aluminium Mat zilver effect
OUTDOOR

169028-120-90-08 459 - 465 1

Aluminium Gepoedercoat RAL 7016, structuur
OUTDOOR

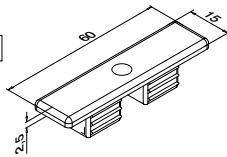
169028-120-90-33 459 - 465 1



Eindkappen voor balusters, zijmontage



Bodem



MOD 5743 - EASY HIT®

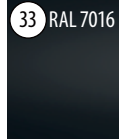
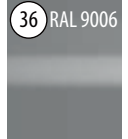
Kunststof Aluminium wit RAL 9006**OUTDOOR**
155743-36 2**Kunststof** Antracietgrijs RAL 7016**OUTDOOR**
155743-33 2

Q-INFO MOD 9028


PREFIX




Q-INFO Kunststof

Antracietgrijs,
mat, gladAluminium wit,
zijdeglans, glad

Q-INFO Aluminium



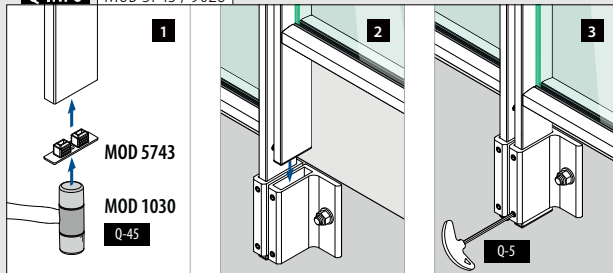
Onbewerkt



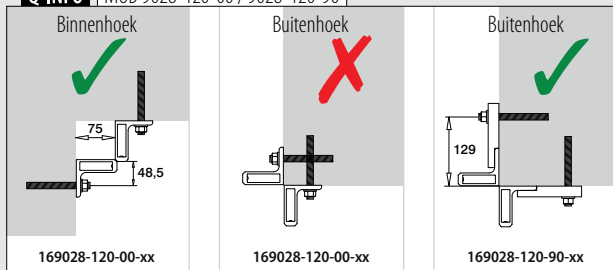
Mat zilver effect

Antracietgrijs,
mat, structuur

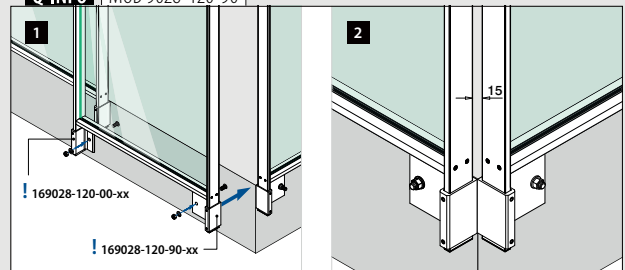
Q-INFO MOD 5743 / 9028



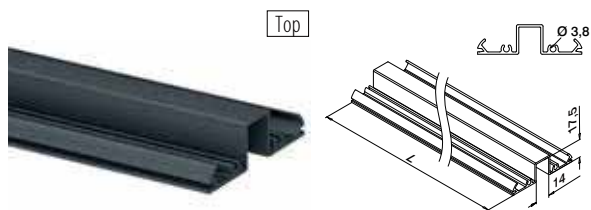
Q-INFO MOD 9028-120-00 / 9028-120-90



Q-INFO MOD 9028-120-90

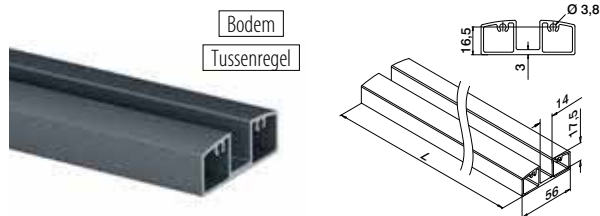


Glasrails



MOD 5951

Aluminium	Onbewerkt		
165951-050-00	QS-267	473	L = 5 m
Aluminium	Geborsteld, geanodiseerd		
OUTDOOR			
165951-050-18	QS-267	473	L = 5 m
Aluminium	Gepoedercoat RAL 7016, structuur		
OUTDOOR			
165951-050-33	QS-267	473	L = 5 m
Aluminium	Black Line		
OUTDOOR			
NEW	165951-050-82	QS-267	473 L = 5 m




MOD 5952

Aluminium	Onbewerkt		
165952-050-00	QS-267	473	L = 5 m
Aluminium	Geborsteld, geanodiseerd		
OUTDOOR			
165952-050-18	QS-267	473	L = 5 m
Aluminium	Gepoedercoat RAL 7016, structuur		
OUTDOOR			
165952-050-33	QS-267	473	L = 5 m
Aluminium	Black Line		
OUTDOOR			
NEW	165952-050-82	QS-267	473 L = 5 m



Glass Wing rubbers

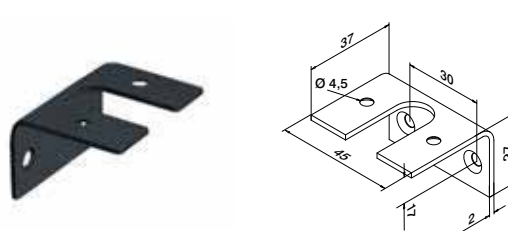


MOD 5114

Toebereiden			
Voor monolithisch glas	U	T	
205114-050-08	14	8	L = 5 m
205114-050-10	14	10	L = 5 m
Voor gelaagd glas			
205114-050-08	14	8,76	L = 5 m
205114-050-10	14	9,52 - 10,76	L = 5 m

International Design Model Protection

Adapters voor glasrail

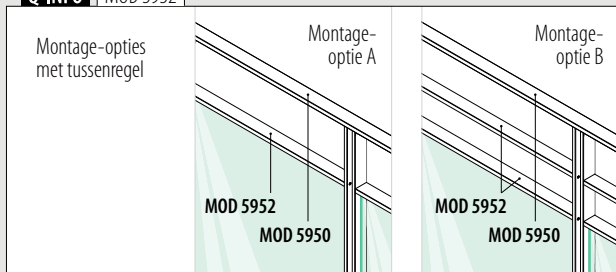


MOD 5960

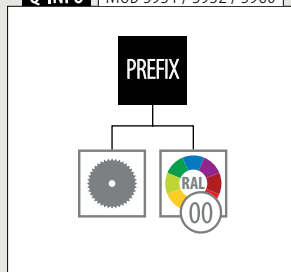
Aluminium	Onbewerkt		
165960-00	QS-268	473	4
Aluminium	Geborsteld, geanodiseerd		
OUTDOOR			
165960-18	QS-268	473	4
Aluminium	Gepoedercoat RAL 7016, structuur		
OUTDOOR			
165960-33	QS-268	473	4
Aluminium	Black Line		
OUTDOOR			
NEW	165960-82	QS-268	473 4



Q-INFO | MOD 5952



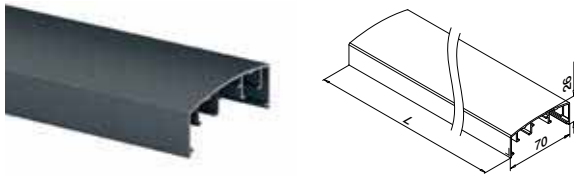
Q-INFO | MOD 5951 / 5952 / 5960



Q-INFO | MOD 5960

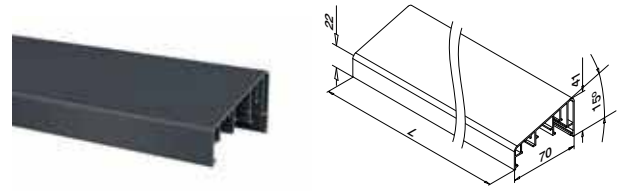


Handrailingprofielen



MOD 5950

Aluminium	Onbewerkt	
165950-050-00		L = 5 m
Aluminium	Geborsteld, geanodiseerd	
OUTDOOR		
165950-050-18		L = 5 m
Aluminium	Gepoedercoat RAL 7016, structuur	
OUTDOOR		
165950-050-33		L = 5 m
Aluminium	Black Line	
OUTDOOR		
NEW	165950-050-82	L = 5 m



MOD 5953

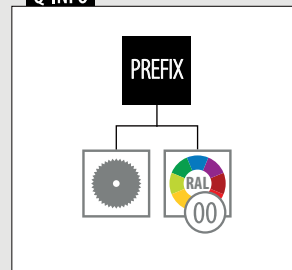
Aluminium	Onbewerkt	
165953-050-00		L = 5 m
Aluminium	Geborsteld, geanodiseerd	
OUTDOOR		
165953-050-18		L = 5 m
Aluminium	Gepoedercoat RAL 7016, structuur	
OUTDOOR		
165953-050-33		L = 5 m
Aluminium	Black Line	
OUTDOOR		
165953-050-82		L = 5 m



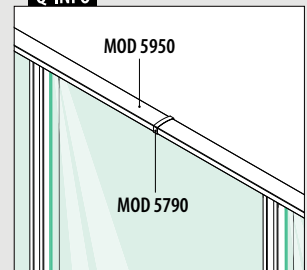
Q-INFO Aluminium

00 Onbewerkt	18 Geborsteld, geanodiseerd	33 RAL 7016 Gepoedercoat Antracietgrijs, mat, structuur	82 RAL 9005 Gepoedercoat Zwart, mat, structuur
----------------------------	---	--	---

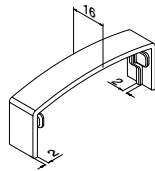
Q-INFO



Q-INFO

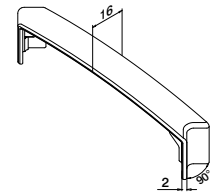


Afdekkappen voor verbinders



MOD 5790

Kunststof	Aluminium wit RAL 9006
OUTDOOR	
155790-36	2
Kunststof	Antracietgrijs RAL 7016
OUTDOOR	
155790-33	2
Kunststof	Zwart RAL 9005
OUTDOOR	
NEW 155790-80	2



MOD 5314

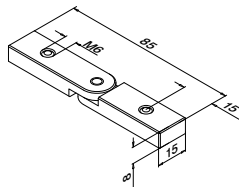
Kunststof	Aluminium wit RAL 9006
OUTDOOR	
155314-36	2
Kunststof	Antracietgrijs RAL 7016
OUTDOOR	
155314-33	2
Kunststof	Zwart RAL 9005
OUTDOOR	
NEW 155314-80	2

Verbinders

Instelbaar

2x per hoek / verbinding

0 - 90°



MOD 5313

Aluminium	Onbewerkt
165313	2



Q-INFO Kunststof

36 RAL 9006



Aluminium wit, zijdeglans, glad

33 RAL 7016



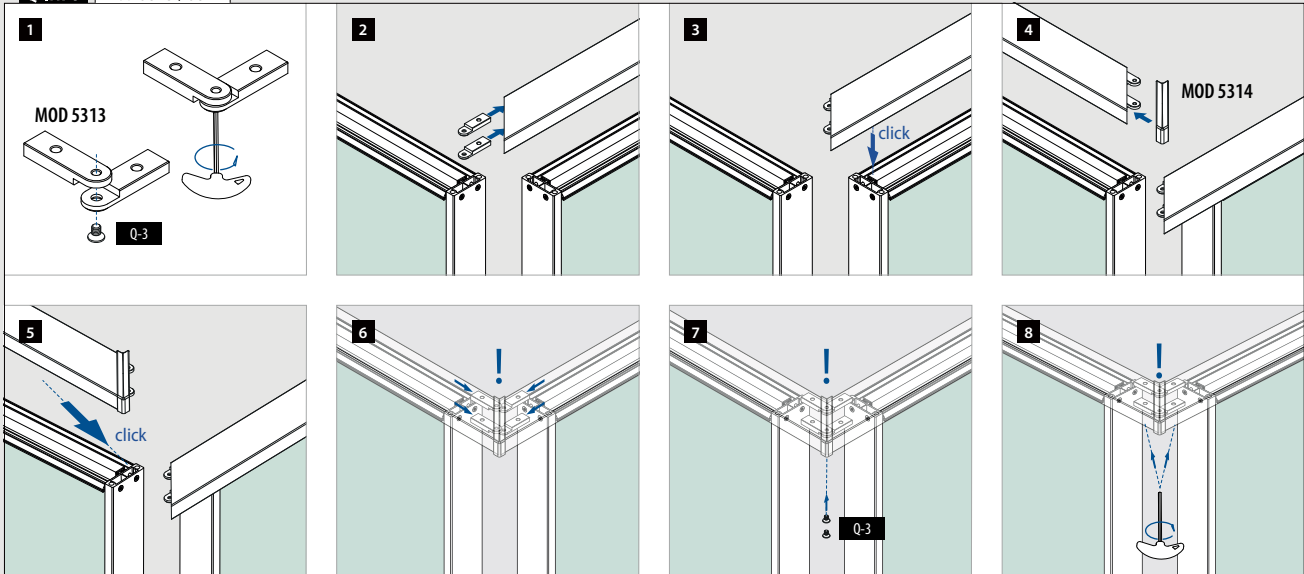
Antracietgrijs, mat, glad

80 RAL 9005

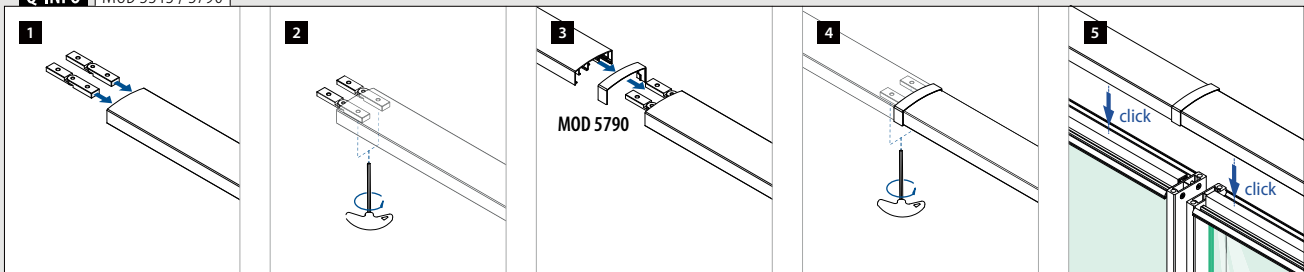


Zwart, zijdeglans, structuur

Q-INFO MOD 5313 / 5314



Q-INFO MOD 5313 / 5790



Eindkappen voor handrailingprofielen

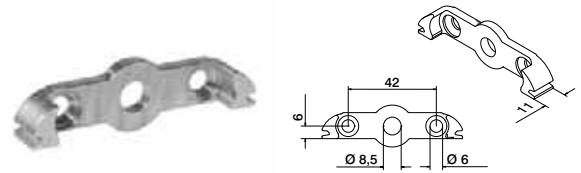


MOD 5742 - EASY HIT®

Aluminium	Onbewerkt	
165742-00		2
Aluminium	Geborsteld, geanodiseerd	
OUTDOOR		
165742-18		2
Aluminium	Gepoedercoat RAL 7016, structuur	
OUTDOOR		
165742-33		2
Aluminium	Black Line	
OUTDOOR		
NEW	165742-82	2



Muurflenzen

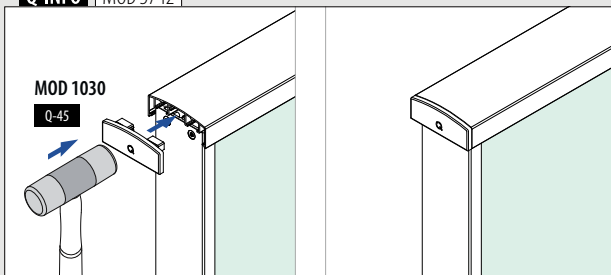


MOD 5505

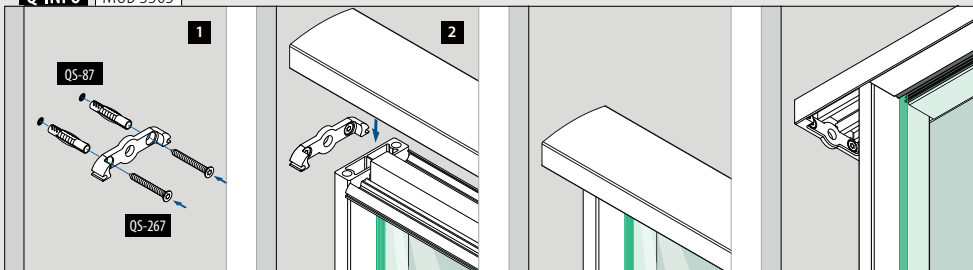
Aluminium	Onbewerkt			
165505	QS-267 473 / QS-87 472			2



Q-INFO MOD 5742



Q-INFO MOD 5505



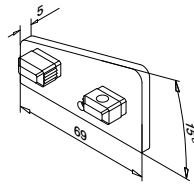
Q-INFO MOD 5742



Eindkappen voor handrailingprofielen



Links



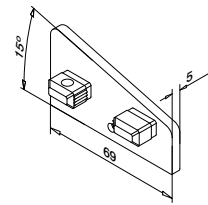
MOD 5744

Aluminium	Onbewerkt	
165744-01-00		2
Aluminium	Geborsteld, geanodiseerd	
OUTDOOR		
165744-01-18		2
Aluminium	Gepoedercoat RAL 7016, structuur	
OUTDOOR		
165744-01-33		2
Aluminium	Black Line	
OUTDOOR		
165744-01-82		2

NEW



Rechts



MOD 5744

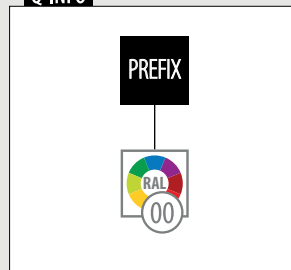
Aluminium	Onbewerkt	
165744-02-00		2
Aluminium	Geborsteld, geanodiseerd	
OUTDOOR		
165744-02-18		2
Aluminium	Gepoedercoat RAL 7016, structuur	
OUTDOOR		
165744-02-33		2
Aluminium	Black Line	
OUTDOOR		
165744-02-82		2

NEW

Q-INFO Aluminium

00 	18 	33 RAL 7016 Gepoedercoat	82 RAL 9005 Gepoedercoat
Onbewerkt	Geborsteld, geanodiseerd	Antracietgrijs, mat, structuur	Zwart, mat, structuur

Q-INFO






Frans balkon met spijlen

Het Easy Alu balustradesysteem is in een handomdraai om te toveren in een Frans balkon met spijlen.

Metalen plaatvulling

Geef uw balustrade een modern en robuust uiterlijk door metalen plaat als vulling toe te voegen.



UW BESTELOPTIES

Optie

1 KANT-EN-KLARE MODULES

WIJ:

- Doen al het benodigde zaag- en boorwerk
- Zorgen voor de exacte materiaalafwerking die u nodig hebt (geborsteld geanodiseerd, onbewerkt of gepoedercoat in elke gewenste RAL-kleur)
- Monteren alles voor
- Leveren u de kant-en-klare modules

U:

- Plaats de modules op de bouw
- Verankert de modules op of aan de vloer
- Klik de handrailing er bovenop



Optie

2 VOORBEWERKTE LOSSE ONDERDELEN

WIJ:

- Doen al het benodigde zaag- en boorwerk
- Poedercoaten, indien gewenst
- Leveren u de geheel op maat vorgebouwde onderdelen

U:

- Monteert de losse onderdelen tot modules
- Plaats de modules op de bouw
- Verankert de modules op of aan de vloer
- Klik de handrailing er bovenop



Optie

3 STANDAARD LOSSE ONDERDELEN

WIJ:

- Leveren u de standaard losse onderdelen


U:

- Doet het benodigde zaag- en boorwerk en eventueel het poedercoaten
- Monteert de losse onderdelen tot modules
- Plaats de modules op de bouw
- Verankert de modules op of aan de vloer
- Klik de handrailing er bovenop





Vind alle informatie over Square Line® 40x10 online:

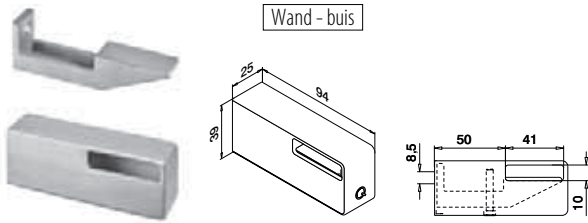


<https://q-ne.ws/SquareLine41-23>

SQUARE LINE® 40x10

Handrailingen

Handrailingsteunen



MOD 4134

304 Geslepen

INDOOR Voor buis

134134-041-12 40 x 10 x 1,5 QS-35 469 / QS-3 473 2

304 Black Line

INDOOR

NEW 134134-041-82 40 x 10 x 1,5 QS-35 469 / QS-3 473 2

316 Geslepen

OUTDOOR

SELL OUT 144134-041-12 40 x 10 x 1,5 QS-34 469 / QS-4 473 2

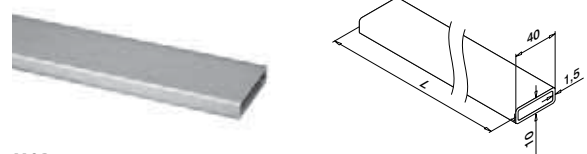


International Design
Model Protection

Handrailingen

Buis

Q-TUBE



MOD 4900

304 Geslepen

INDOOR

134900-041-25-12 40 x 10 x 1,5 L = 2,5 m

134900-041-50-12 40 x 10 x 1,5 L = 5 m

304 Black Line

INDOOR

NEW 134900-041-50-82 40 x 10 x 1,5 L = 5 m

316 Geslepen

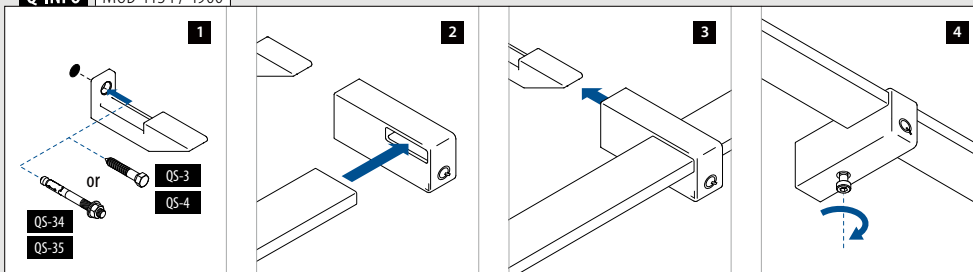
OUTDOOR

SELL OUT 144900-041-25-12 40 x 10 x 1,5 L = 2,5 m

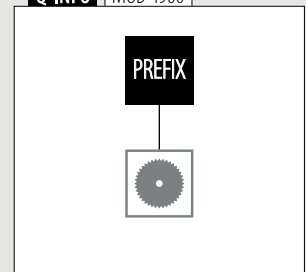
SELL OUT 144900-041-50-12 40 x 10 x 1,5 L = 5 m



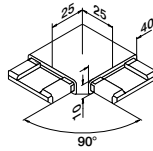

Q-INFO | MOD 4134 / 4900



Q-INFO | MOD 4900



Verbinders



MOD 4301

304 Geslepen

INDOOR Voor buis □

134301-041-12

40 x 10 x 1,5



2

304 Black Line

INDOOR

NEW 134301-041-82

40 x 10 x 1,5

2

316 Geslepen

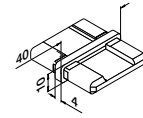
OUTDOOR

SELL OUT

144301-041-12

40 x 10 x 1,5

2



MOD 4790

304 Geslepen

INDOOR Voor buis □

134790-041-12

40 x 10 x 1,5



2

304 Black Line

INDOOR

NEW

134790-041-82

40 x 10 x 1,5

2

316 Geslepen

OUTDOOR

SELL OUT

144790-041-12

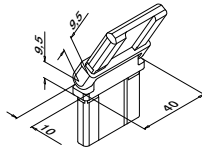
40 x 10 x 1,5

2



Verbinders

Instelbaar

-70°
+70°

MOD 4312

304 Geslepen

INDOOR Voor buis □

134312-041-12

40 x 10 x 1,5



2

316 Geslepen

OUTDOOR

SELL OUT

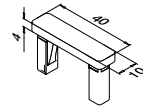
144312-041-12

40 x 10 x 1,5

2



Eindkappen



MOD 4732

304 Geslepen

INDOOR Voor buis □

134732-041-12

40 x 10 x 1,5



2

304 Black Line

INDOOR

NEW

134732-041-82

40 x 10 x 1,5

2

316 Geslepen

OUTDOOR

SELL OUT

144732-041-12

40 x 10 x 1,5

2



Q-INFO 304

12



Geslepen

82


Zwart, mat,
structuurRAL 9005
Gepoedercoat

SELL OUT

Uitsluitend zo lang de voorraad strekt.



Vind alle informatie over
Square Line® 40x20 online:



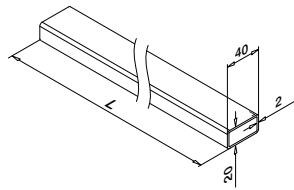
[https://q-ne.ws/
SquareLine42-23](https://q-ne.ws/SquareLine42-23)

SQUARE LINE® 40x20

SLANKE EN ELEGANTE
HANDRAILINGEN

Buis

Q-TUBE



MOD 4900

304

Geslepen

INDOOR



134900-020-50-12 40 x 20 x 2,0 L = 5 m

316

Geslepen

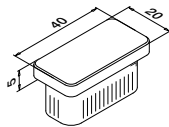
OUTDOOR

NEW 144900-020-50-12 40 x 20 x 2,0 L = 5 m

PREFIX



Eindkappen



MOD 5728 - EASY HIT®

304

Geslepen

INDOOR

Voor buis



135728-020-12 40 x 20 x 2,0 2

316

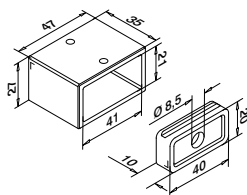
Geslepen

OUTDOOR

NEW 145728-020-12 40 x 20 x 2,0 2



Muurflenzen



MOD 4504

304

Geslepen

INDOOR

Voor buis



134504-020-12 40 x 20 x 2,0 QS-55 472 / QS-26 474 2

316

Geslepen

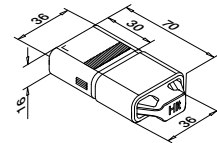
OUTDOOR

144504-020-12 40 x 20 x 2,0 QS-55 472 / QS-27 474 2

NEW



Verbinders



MOD 5794 - EASY HIT®

316

Onbewerkt

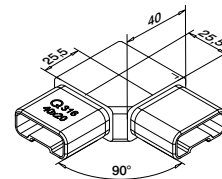
OUTDOOR

Voor buis



145794-020 40 x 20 x 2,0 2

NEW



MOD 4301

304

Geslepen

INDOOR

Voor buis



134301-020-12 40 x 20 x 2,0 2

316

Geslepen

OUTDOOR

144301-020-12 40 x 20 x 2,0 2

NEW

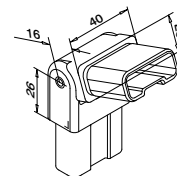


Verbinders

Instelbaar



0-70°



MOD 4312

304

Geslepen

INDOOR

Voor buis



134312-020-12 40 x 20 x 2,0 2

316

Geslepen

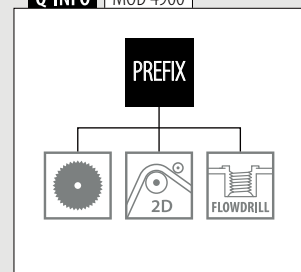
OUTDOOR

144312-020-12 40 x 20 x 2,0 2

NEW



Q-INFO MOD 4900



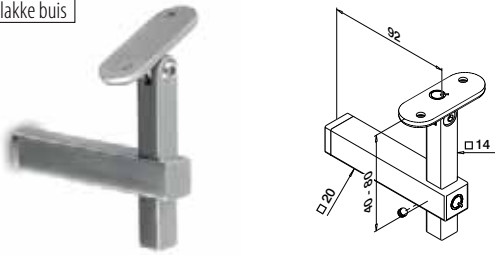
Handrailingen

Handrailingsteunen

Instelbaar

Balustermontage

Voor vlakke buis



MOD 4133

304

Geslepen

INDOOR

SELL OUT	134133-000-12	QS-55	472 / QS-21	474 / QS-12	474	2
----------	---------------	-------	-------------	-------------	-----	---



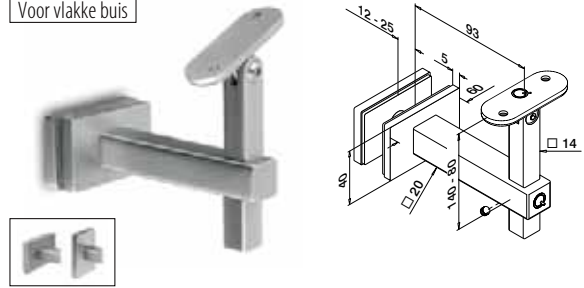
Handrailingen

Handrailingsteunen

Instelbaar

Glasmontage

Voor vlakke buis



MOD 4155

304

Geslepen

INDOOR

SELL OUT	134155-000-12	QS-12	474	2
----------	---------------	-------	-----	---



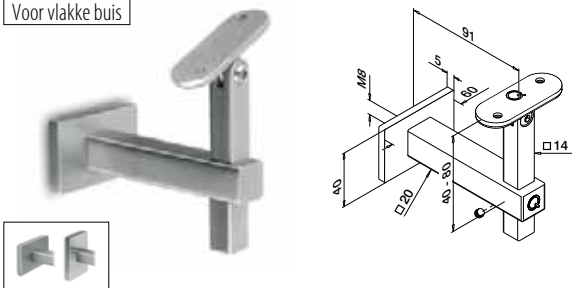
Handrailingen

Handrailingsteunen

Instelbaar

Wandmontage

Voor vlakke buis



MOD 4145

304

Geslepen

INDOOR

SELL OUT	134145-000-12	QS-1	473 / QS-12	474	2
----------	---------------	------	-------------	-----	---

316

Geslepen

OUTDOOR

SELL OUT	144145-000-12	QS-2	473 / QS-13	474	2
----------	---------------	------	-------------	-----	---

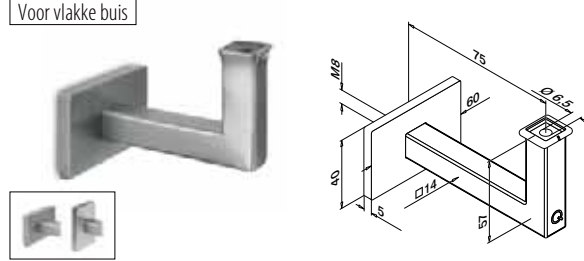


Handrailingen

Handrailingsteunen

Wandmontage

Voor vlakke buis



MOD 4121

304

Geslepen

INDOOR

SELL OUT	134121-000-12	QS-1	473 / QS-54	474	2
----------	---------------	------	-------------	-----	---

316

Geslepen

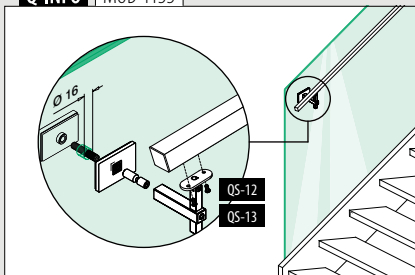
OUTDOOR

SELL OUT	144121-000-12	QS-2	473 / QS-70	474	2
----------	---------------	------	-------------	-----	---

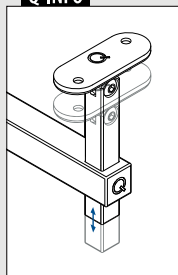


NEW

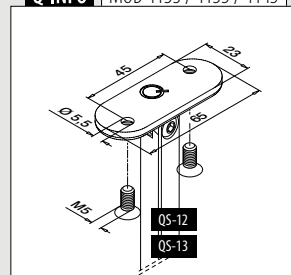
Q-INFO MOD 4155



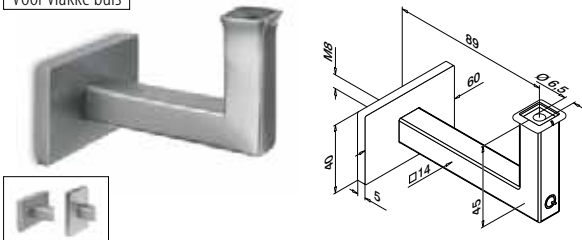
Q-INFO



Q-INFO MOD 4133 / 4155 / 4145



Voor vlakke buis



MOD 4111

304 Geslepen

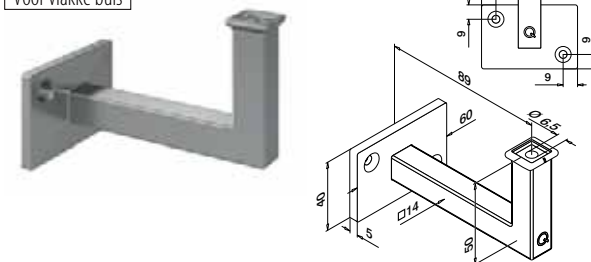
INDOOR			
134111-000-12	QS-1	473 / QS-54	474
			2

316 Geslepen

OUTDOOR			
NEW 144111-000-12	QS-2	473 / QS-70	474
			2



Voor vlakke buis



MOD 4112

304 Geslepen

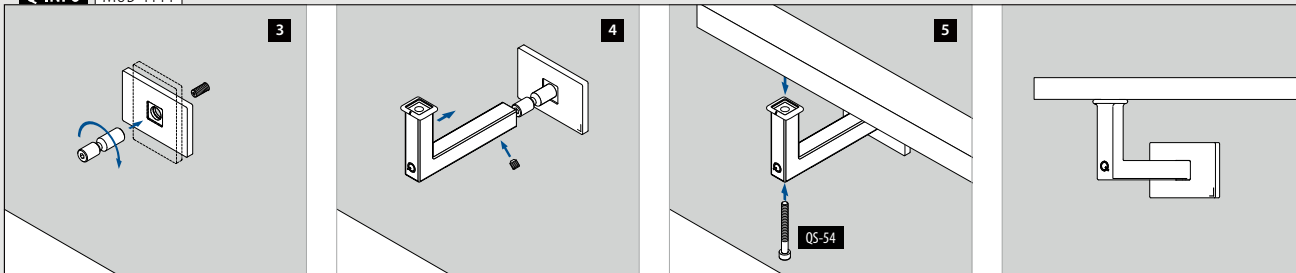
INDOOR			
134112-000-12	QS-5	473 / QS-54	474
			2

316 Geslepen

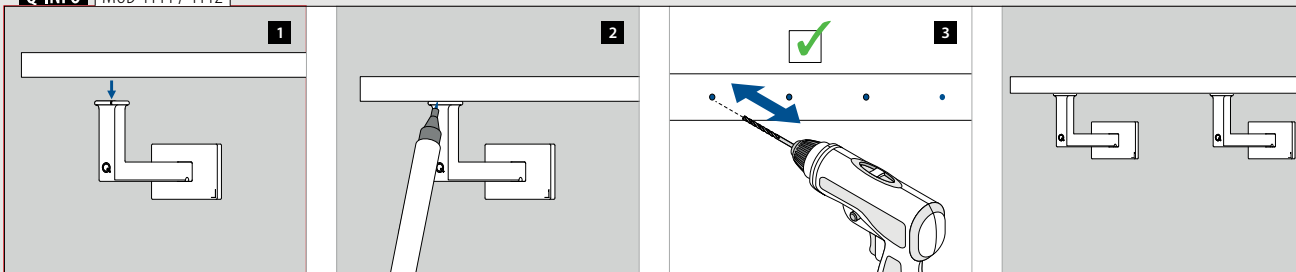
OUTDOOR			
NEW 144112-000-12	QS-6	473 / QS-70	474
			2



Q-INFO MOD 4111



Q-INFO MOD 4111 / 4112





Ontworpen voor: Licht gebruik
Gebruik: Binnen en buiten
Varianten: Topmontage, zijmontage en ingieten
Toepassing: Balkons, galerijen, loopbruggen, afscheidingen, trappen en Franse balkons
Materiaal: RVS 304 en 316 (geslepen of gepoedercoat in RAL 9005 zwart)

Vind alle informatie over Square Line® 40x40 online:



<https://q-ne.ws/SquareLine44-23>

SQUARE LINE® 40x40



Hét antwoord op moderne designvraagstukken

Square Line® 40x40 bewijst hoe eenvoudig goed design kan zijn. De strakke belijning en hoogwaardige RVS afwerking zorgen voor balustrades en trapeuningen in een mooie no-nonsense stijl. U houdt ook van rond? Geen probleem. Square Line is volledig modulair, dus u kunt het systeem naar hartenlust combineren met onderdelen van andere Q-railing balustersystemen.

Internationaal getest/berekend/gecertificeerd:



- 1 Dit systeem biedt een breed scala aan vullingen, waaronder glas, staf, net en kabel.
- 2 Kies uit verschillende LED-opties voor handrailingen.
- 3 Geeft een moderne look dankzij de industriële vormgeving.



SQUARE LINE® 40x40 VULLINGEN

Glas

- Glasframebuis
- Glasklemmen
- Glasadapters
- Glashouders



388 - 392

Staf en buis


- Horizontale vulling
- Verticale vulling



393 - 405

Kabel


- Fast Fix Ø 3,2 mm
- Fast Fix Ø 4,0 mm
- Easy Fix Ø 3,2 mm
- Easy Fix Ø 6,0 mm



406 - 413

Net


- Easy Q-web



414 - 417

Plaat

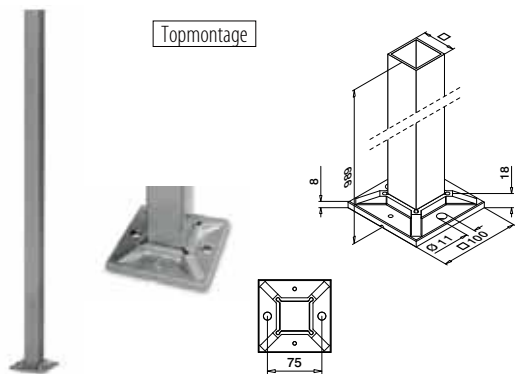
- Plaatadapters



418 - 421

Balusters

Balusters



MOD 4921

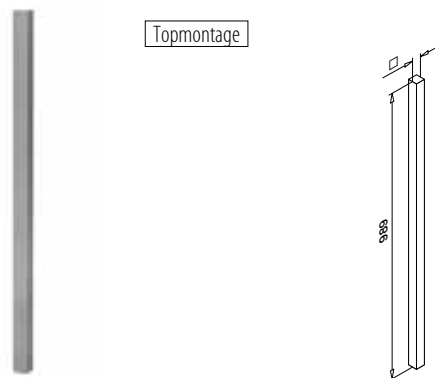
304	Geslepen		
INDOOR	<input type="checkbox"/>		
134921-040-12	40 x 40 x 2,0	Q5-59 469	1

316	Geslepen		
OUTDOOR	<input type="checkbox"/>		
144921-040-12	40 x 40 x 2,0	Q5-58 469	1



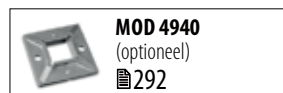
Balusters

Balusterbuizen



MOD 4901

304	Geslepen		
INDOOR	<input type="checkbox"/>		
134901-040-12	40 x 40 x 2,0		1



Balusters

Afdekkappen



MOD 4511

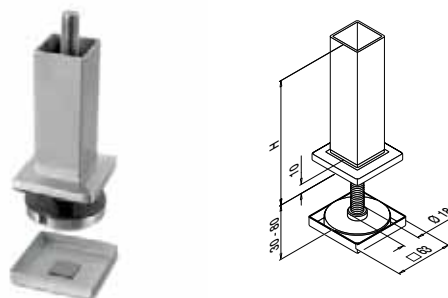
304	Geslepen		
INDOOR	<input type="checkbox"/>	H	
134511-040-12	108	25	2

316	Geslepen		
OUTDOOR	<input type="checkbox"/>	H	
144511-040-12	108	25	2

Balusters

Bodemflenzen

Voor trappen

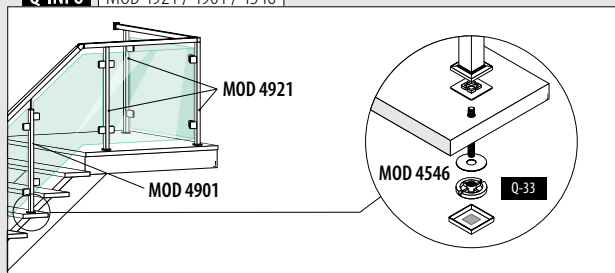


MOD 4546

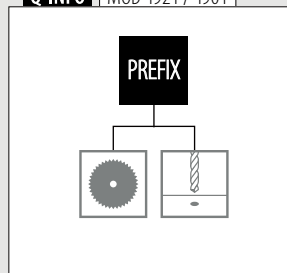
304	Geslepen		
INDOOR	<input type="checkbox"/>	Voor buis	<input type="checkbox"/>
134546-040	40 x 40 x 2,0	H	
		100	1



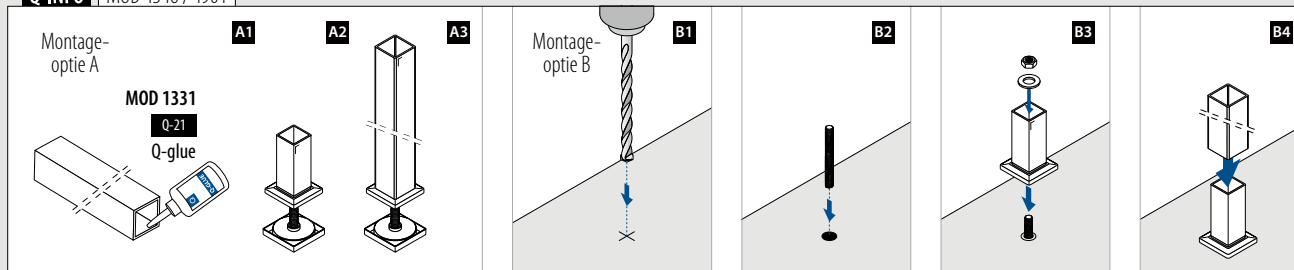
Q-INFO | MOD 4921 / 4901 / 4546

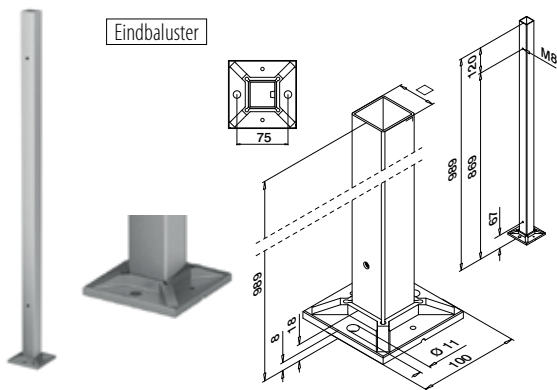


Q-INFO | MOD 4921 / 4901



Q-INFO | MOD 4546 / 4901





Eindbaluster

MOD 4972

304 Geslepen

INDOOR

134972-040-01-12 40 x 40 x 2,0 QS-59 469 1

304 Black Line

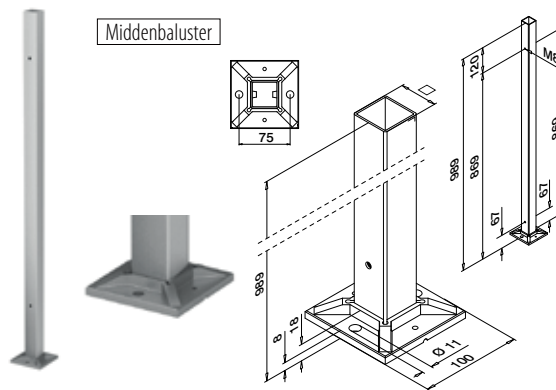
INDOOR

NEW 134972-040-01-82 40 x 40 x 2,0 QS-59 469 1

316 Geslepen

OUTDOOR

144972-040-01-12 40 x 40 x 2,0 QS-58 469 1



Middenbaluster

MOD 4972

304 Geslepen

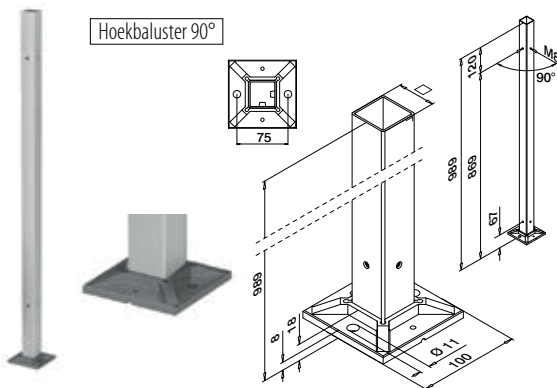
INDOOR

134972-040-02-12 40 x 40 x 2,0 QS-59 469 1

316 Geslepen

OUTDOOR

144972-040-02-12 40 x 40 x 2,0 QS-58 469 1



Hoekbaluster 90°

MOD 4972

304 Geslepen

INDOOR

134972-040-90-12 40 x 40 x 2,0 QS-59 469 1

316 Geslepen

OUTDOOR

144972-040-90-12 40 x 40 x 2,0 QS-58 469 1



Afdekkappen



Topmontage

MOD 4511

304 Geslepen

INDOOR

134511-040-12 108 H 25 2

304 Black Line

INDOOR

NEW 134511-040-82 108 25 2

316 Geslepen

OUTDOOR

144511-040-12 108 25 2

Q-INFO MOD 4972



MOD 4200

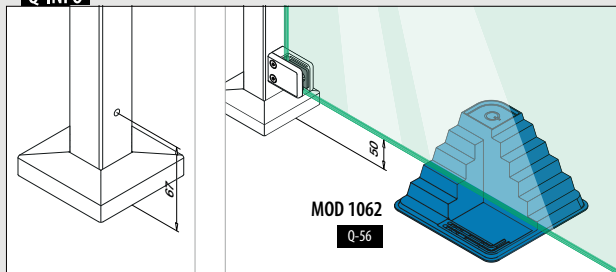
436



401

Staf- en buisvullingen - rechthoekig

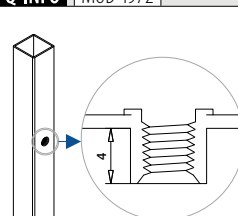
Q-INFO



MOD 1062

Q-56

Q-INFO MOD 4972



FLOWDRILL

Q-INFO 304



12

82 RAL 9005

Geslepen

Zwart, mat, structuur

Balusters

Bodemflenzen

Hoek instelbaar

Voor lijmverbinding



MOD 4943

304 Geslepen

INDOOR Voor buis

SELL OUT 134943-040-12 40 x 40 x 2,0 QS-63 466 1

316 Geslepen

OUTDOOR

144943-040-12 40 x 40 x 2,0 QS-62 466 1

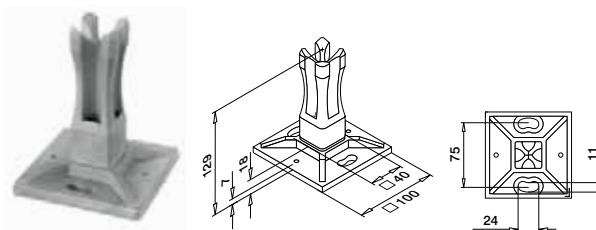


International Design Model Protection

Balusters

Bodemflenzen

Voor lijmverbinding



MOD 4942

304 Geslepen

INDOOR Voor buis

SELL OUT 134942-040 40 x 40 x 2,0 QS-59 469 2

316 Geslepen

OUTDOOR

144942-040 40 x 40 x 2,0 QS-58 469 2



International Design Model Protection

Balusters

Afdekkappen



MOD 4511

304 Geslepen

INDOOR **H**

134511-040-12 108 25 2

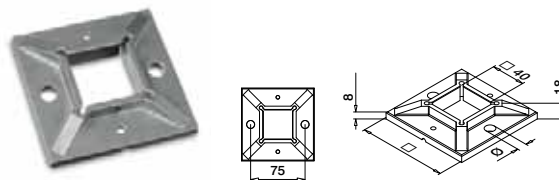
316 Geslepen

OUTDOOR

144511-040-12 108 25 2

Balusters

Flenzen voor balusters



MOD 4940

304 Onbewerkt

INDOOR \emptyset

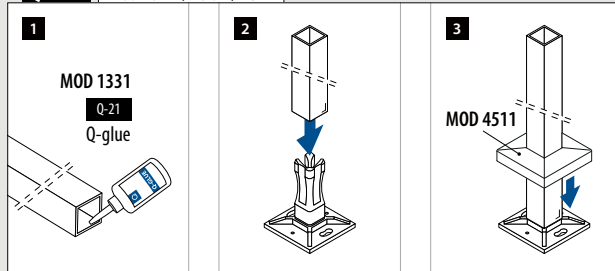
134940-040 100 11 QS-59 469 2

316 Onbewerkt

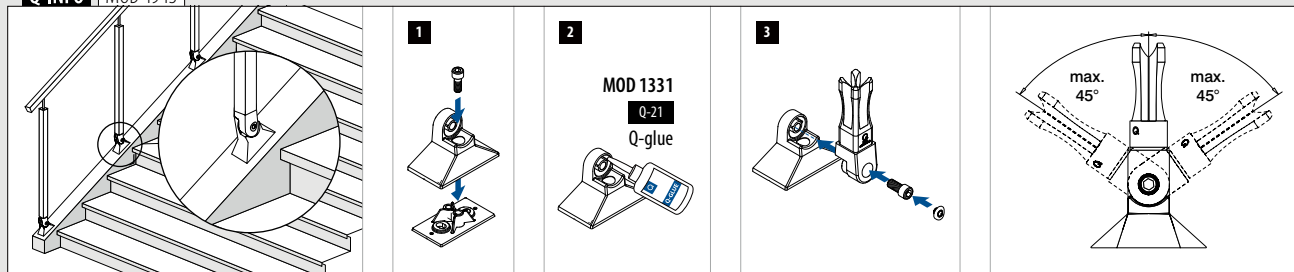
OUTDOOR

144940-040 100 11 QS-58 469 2

Q-INFO MOD 4942 / 4901 / 4511

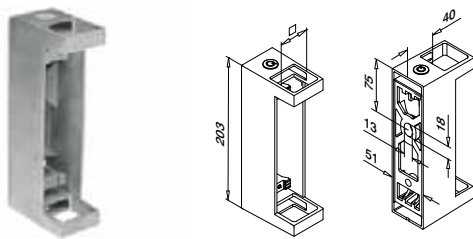


Q-INFO MOD 4943



SELL OUT Uitsluitend zo lang de voorraad strekt.

Balustersteunen



MOD 4558

304 Geslepen

INDOOR
134558-040-12 40 x 40 QS-63 466 1

316 Geslepen

OUTDOOR
144558-040-12 40 x 40 QS-62 466 1



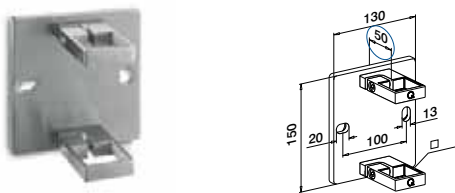
MOD 0554

304 Geslepen

INDOOR Voor buis
SELL OUT 130554-040-12 40 x 40 2

316 Geslepen

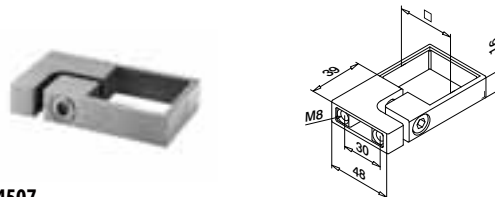
OUTDOOR
140554-040-12 40 x 40 2



MOD 4551

304 Geslepen

INDOOR
134551-040-12 40 x 40 QS-33 466 1



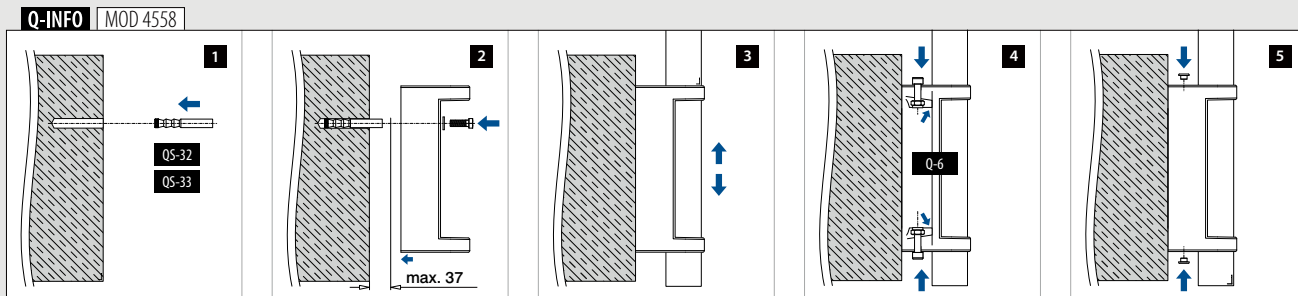
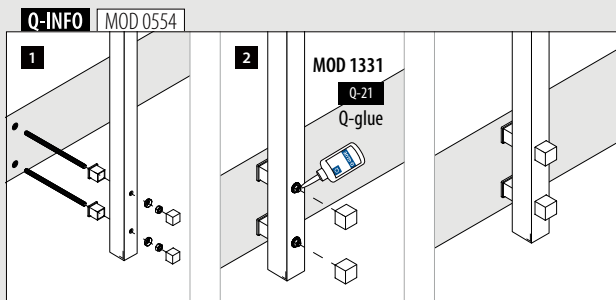
MOD 4507

304 Geslepen

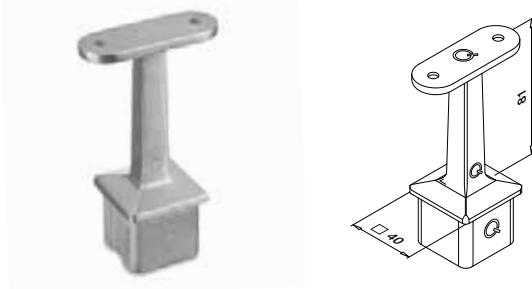
INDOOR
134507-040-12 40 x 40 2

316 Geslepen

OUTDOOR 144507-040-12 40 x 40 2



Voor vlakke buis

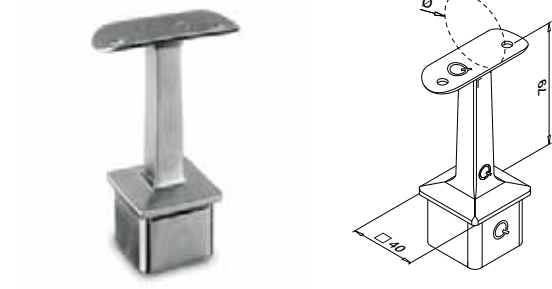


MOD 4710

304 Geslepen				
INDOOR	Voor buis □			
134710-000-00-12	40 x 40 x 2,0	QS-12	474	2
304 Black Line				
INDOOR				
134710-000-00-82	40 x 40 x 2,0	QS-12	474	2
316 Geslepen				
OUTDOOR				
144710-000-00-12	40 x 40 x 2,0	QS-13	474	2



Voor vlakke buis naar ronde buis



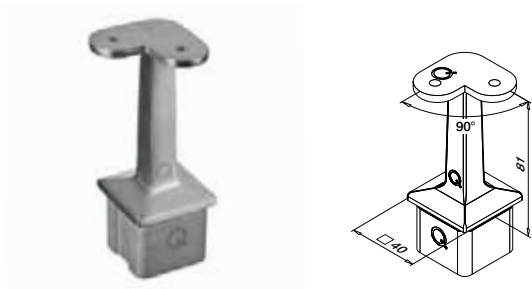
MOD 4710

304 Geslepen				
INDOOR	∅	Voor buis □		
134710-042-00-12	42,4	40 x 40 x 2,0	QS-10	474 2
134710-048-00-12	48,3	40 x 40 x 2,0	QS-10	474 2
316 Geslepen				
OUTDOOR				
144710-042-00-12	42,4	40 x 40 x 2,0	QS-11	474 2
144710-048-00-12	48,3	40 x 40 x 2,0	QS-11	474 2

SELL OUT



Voor vlakke buis

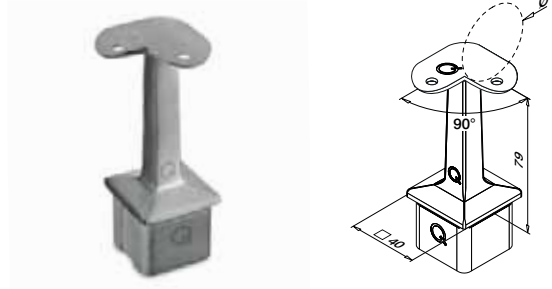


MOD 4710

304 Geslepen				
INDOOR	Voor buis □			
134710-000-90-12	40 x 40 x 2,0	QS-12	474	2
316 Geslepen				
OUTDOOR				
144710-000-90-12	40 x 40 x 2,0	QS-13	474	2



Voor vlakke buis naar ronde buis

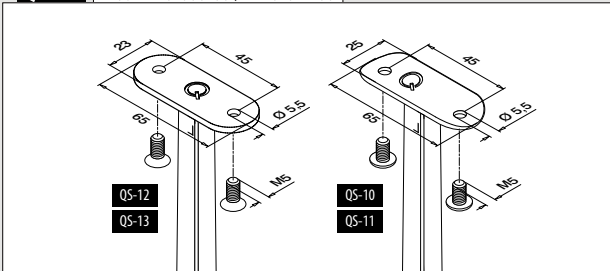


MOD 4710

304 Geslepen				
INDOOR	∅	Voor buis □		
134710-042-90-12	42,4	40 x 40 x 2,0	QS-10	474 2
316 Geslepen				
OUTDOOR				
144710-042-90-12	42,4	40 x 40 x 2,0	QS-11	474 2



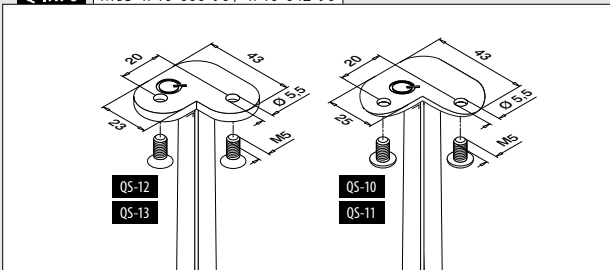
Q-INFO | MOD 4710-000-00 / 4710-04x-00



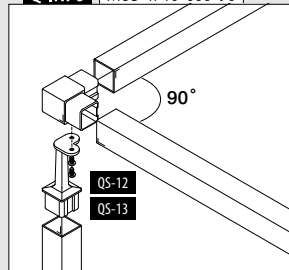
Q-INFO | 304

12	82 RAL 9005
Geslepen	Zwart, mat, structuur
Gepoedercoat	

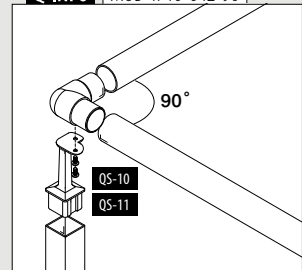
Q-INFO | MOD 4710-000-90 / 4710-042-90



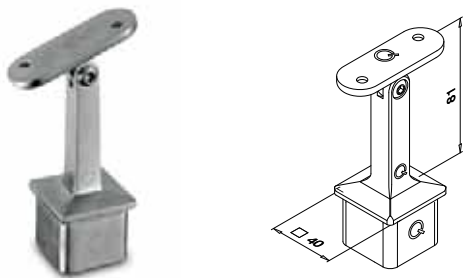
Q-INFO | MOD 4710-000-90



Q-INFO | MOD 4710-042-90



Voor vlakke buis

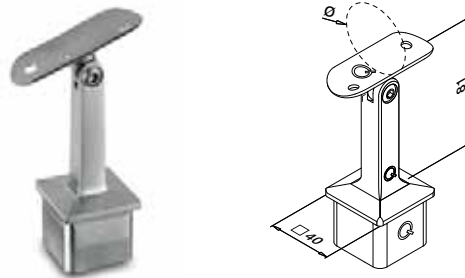


MOD 4718

304		Geslepen	
INDOOR	Voor buis □		
134718-000-12	40 x 40 x 2,0	QS-12 474	2
316		Geslepen	
OUTDOOR			
144718-000-12	40 x 40 x 2,0	QS-13 474	2



Voor vlakke buis naar ronde buis



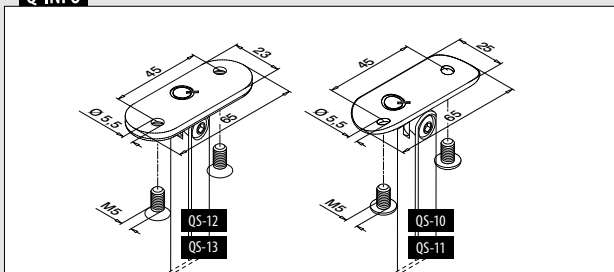
MOD 4718

304		Geslepen	
INDOOR	∅	Voor buis □	
134718-042-12	42,4	40 x 40 x 2,0	QS-10 474 2
134718-048-12	48,3	40 x 40 x 2,0	QS-10 474 2
316		Geslepen	
OUTDOOR			
144718-042-12	42,4	40 x 40 x 2,0	QS-11 474 2

SELL OUT



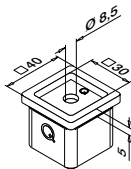
Q-INFO



SELL OUT

Uitsluitend zo lang de voorraad strekt.

Voor vlakke buis



MOD 4727

304

Geslepen

INDOOR

Voor buis



134727-12 40 x 40 x 2,0

QS-26 474

2

316

Geslepen

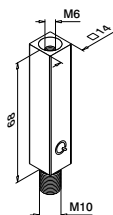
OUTDOOR

NEW

144727-12 40 x 40 x 2,0

QS-27 474

2



MOD 4811

304

Geslepen

INDOOR



134811 QS-48 474

2



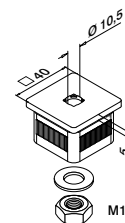
MOD 1810
337



MOD 1801
337



MOD 1802
337



MOD 4733- EASY HIT®

304

Geslepen

INDOOR

Voor buis

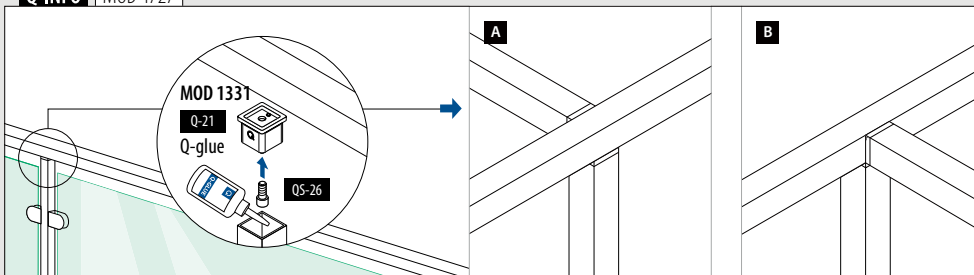


134733 40 x 40 x 2,0

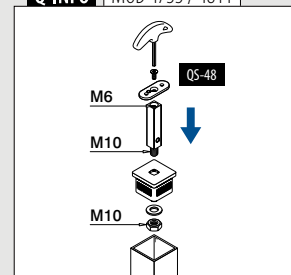
2



Q-INFO | MOD 4727



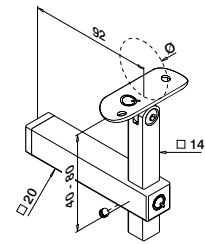
Q-INFO | MOD 4733 / 4811



Voor vlakke buis



Voor vlakke buis
naar ronde buis



MOD 4133

304 Geslepen

INDOOR



SELL OUT	134133-000-12	QS-55 472 / QS-21 474 / QS-12 474	2
----------	---------------	-----------------------------------	---



MOD 4133

304 Geslepen

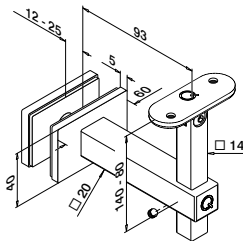
INDOOR



SELL OUT	134133-042-12	42,4 QS-55 472 / QS-21 474 / QS-10 474	2
----------	---------------	--	---



Voor vlakke buis



MOD 4155

304 Geslepen

INDOOR

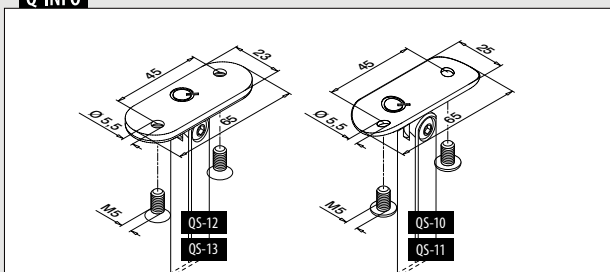


SELL OUT	134155-000-12	QS-12 474	2
----------	---------------	-----------	---

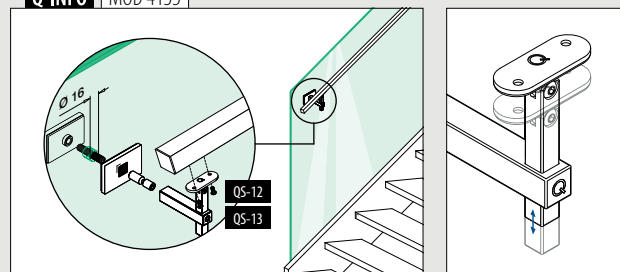


Uitsluitend zo lang de voorraad strekt.

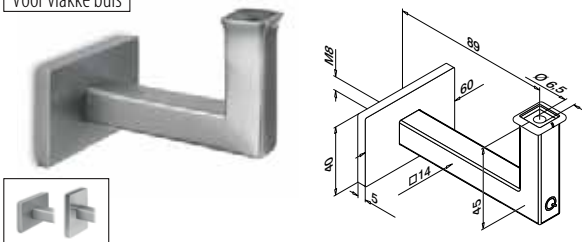
Q-INFO



Q-INFO MOD 4155



Voor vlakke buis



MOD 4111

304 Geslepen

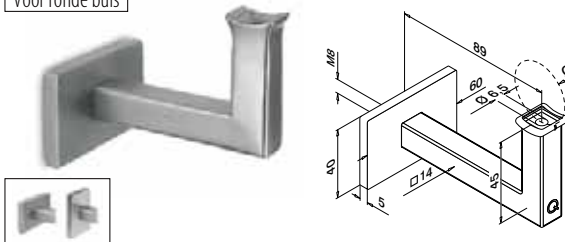
INDOOR		
134111-000-12	QS-1 473 / QS-54 474	2

316 Geslepen

OUTDOOR		
144111-000-12	QS-2 473 / QS-70 474	2



Voor ronde buis



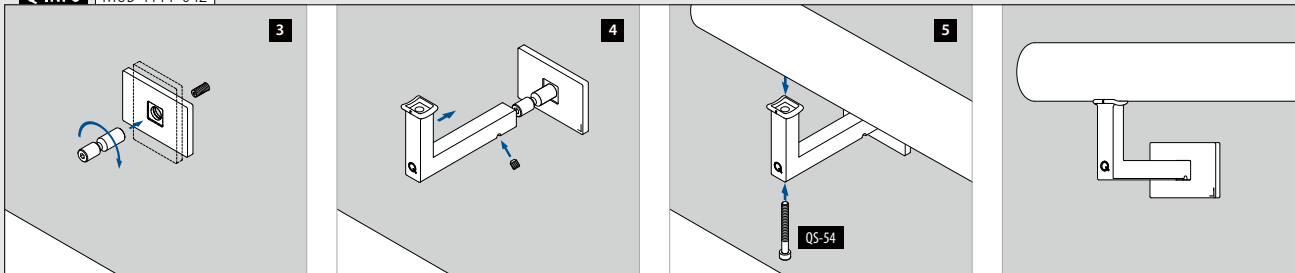
MOD 4111

304 Geslepen

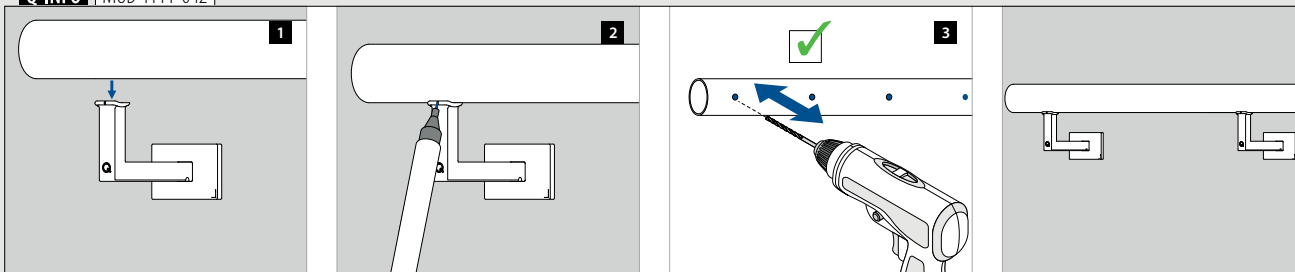
INDOOR		
134111-042-12	42,4	QS-1 473 / QS-54 474



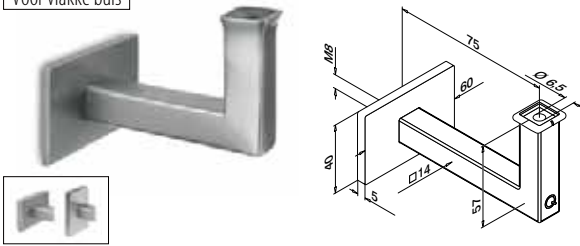
Q-INFO | MOD 4111-042



Q-INFO | MOD 4111-042



Voor vlakke buis



MOD 4121

304 Geslepen

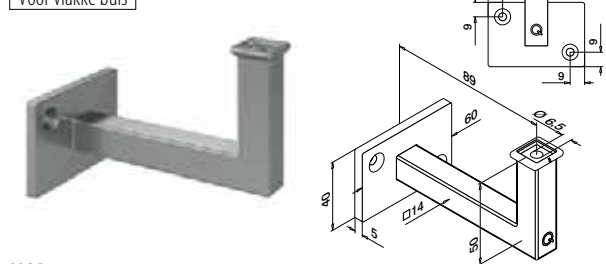
INDOOR		
134121-000-12	QS-1 473 / QS-54 474	2

316 Geslepen

OUTDOOR		
144121-000-12	QS-2 473 / QS-70 474	2



Voor vlakke buis



MOD 4112

304 Geslepen

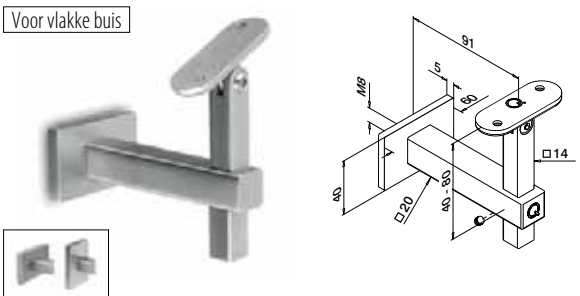
INDOOR		
134112-000-12	QS-5 473 / QS-54 474	2

316 Geslepen

OUTDOOR		
NEW 144112-000-12	QS-6 473 / QS-70 474	2



Voor vlakke buis



MOD 4145

304 Geslepen

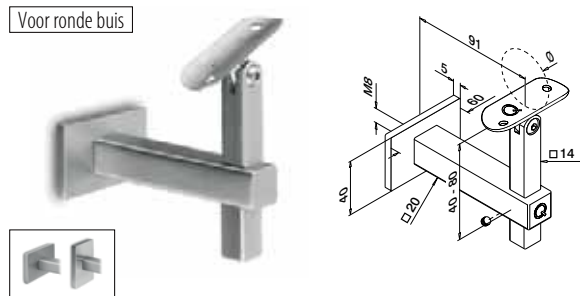
INDOOR		
134145-000-12	QS-1 473 / QS-12 474	2

316 Geslepen

OUTDOOR		
SELL OUT 144145-000-12	QS-2 473 / QS-13 474	2



Voor ronde buis



MOD 4145

304 Geslepen

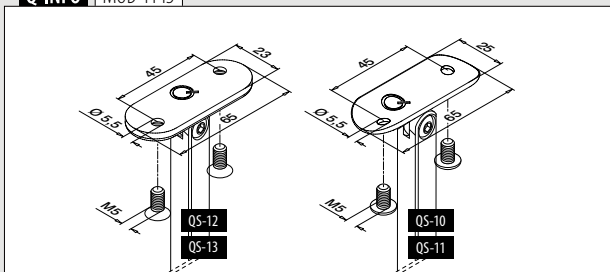
INDOOR		
134145-042-12	42,4 QS-1 473 / QS-10 474	2

316 Geslepen

OUTDOOR		
SELL OUT 144145-042-12	42,4 QS-2 473 / QS-11 474	2




Q-INFO MOD 4145



SELL OUT Uitsluitend zo lang de voorraad strekt.

Eindkappen



MOD 5728 - EASY HIT®

304

Geslepen

INDOOR	Voor buis □	
135728-040-12	40 x 40 x 2,0	2

304

Black Line

INDOOR		
135728-040-82	40 x 40 x 2,0	2

NEW

316

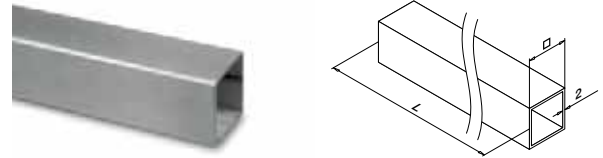
Geslepen

OUTDOOR		
145728-040-12	40 x 40 x 2,0	2



Buis

Q-TUBE



MOD 4900

304

Geslepen

INDOOR		
134900-040-25-12	40 x 40 x 2,0	L = 2,5 m
134900-040-50-12	40 x 40 x 2,0	L = 5 m

304

Black Line

INDOOR		
134900-040-50-82	40 x 40 x 2,0	L = 5 m

NEW

316

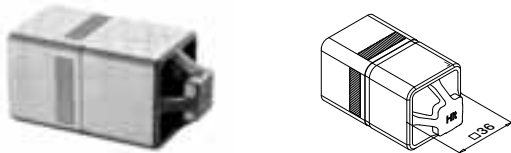
Geslepen

OUTDOOR		
144900-040-25-12	40 x 40 x 2,0	L = 2,5 m
144900-040-50-12	40 x 40 x 2,0	L = 5 m

PREFIX



Verbinders



MOD 5794 - EASY HIT®

316

Onbewerkt

OUTDOOR	Voor buis □	
145794-040	40 x 40 x 2,0	2



International Design Model Protection



MOD 4790

304

Geslepen

INDOOR	Voor buis □	
134790-040-12	40 x 40 x 2,0	2

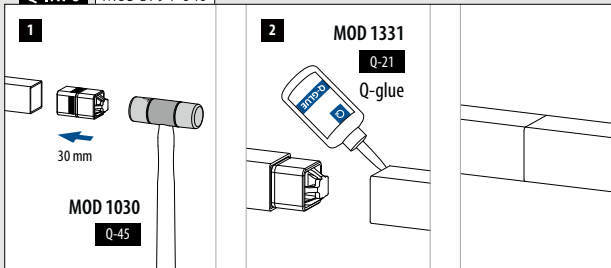
316

Geslepen

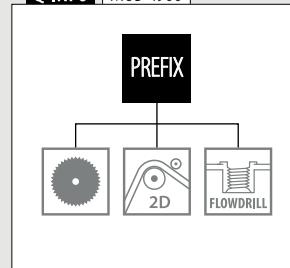
OUTDOOR		
144790-040-12	40 x 40 x 2,0	2



Q-INFO | MOD 5794-040



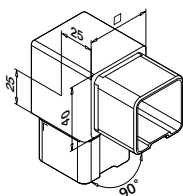
Q-INFO | MOD 4900



Q-INFO | 304

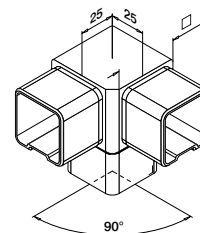


Verbinders



MOD 4301

304	Geslepen		
INDOOR	Voor buis □		
134301-040-12	40 x 40 x 2,0		2
316	Geslepen		
OUTDOOR			
144301-040-12	40 x 40 x 2,0		2



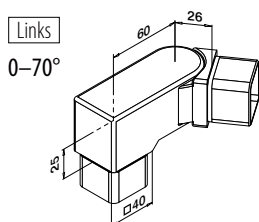
MOD 4304

304	Geslepen		
INDOOR	Voor buis □		
134304-12	40 x 40 x 2,0		2
316	Geslepen		
OUTDOOR			
144304-12	40 x 40 x 2,0		2



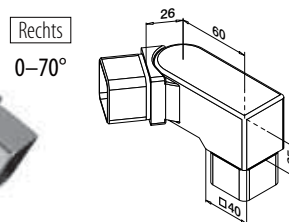
Verbinders

Instelbaar



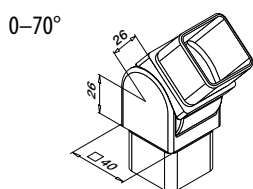
MOD 4317

304	Geslepen		
INDOOR	Voor buis □		
134317-01	40 x 40 x 2,0		2



MOD 4317

304	Geslepen		
INDOOR	Voor buis □		
134317-02	40 x 40 x 2,0		2

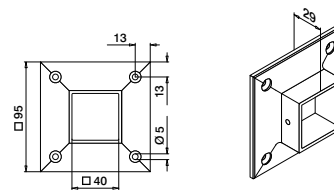


MOD 4312

304	Geslepen		
INDOOR	Voor buis □		
134312-040-12	40 x 40 x 2,0		2
316	Geslepen		
OUTDOOR			
144312-040-12	40 x 40 x 2,0		2



Muurflenzen

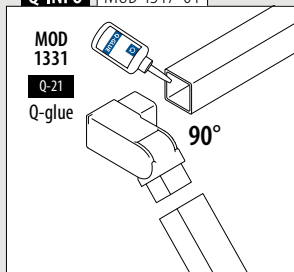


MOD 4505

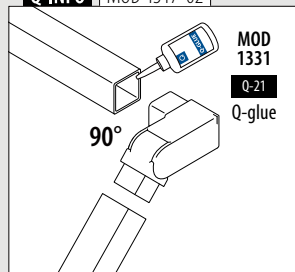
304	Geslepen		
INDOOR	Voor buis □		
134505-040-12	40 x 40 x 2,0	QS-5 473	2
316	Geslepen		
OUTDOOR			
144505-040-12	40 x 40 x 2,0	QS-6 473	2



Q-INFO MOD 4317-01



Q-INFO MOD 4317-02





Ontworpen voor: Licht tot zwaar gebruik
Gebruik: Binnen en buiten
Varianten: Topmontage, zijmontage en ingieten
Toepassing: Balkons, galerijen, loopbruggen, afscheidingen, trappen en Franse balkons
Materiaal: RVS 316 (geslepen of gepoedercoat in RAL 9005 zwart)

Vind alle informatie over Square Line® 60x30 online:



<https://q-ne.ws/SquareLine63-23>

SQUARE LINE® 60x30



Slanke vormen, robuuste resultaten

Met zijn slanke RVS balusters en bijpassende handrailing heeft Square Line® 60x30 een uitgesproken vormgeving. Ideaal wanneer u een gedurfd design wilt creëren, dat aan hoge veiligheidseisen moet voldoen.

Square Line® 60x30

	NL
Max. lijnlast (kN/m)	0,8
Max. staanderafstand (meter)	1,2



Let op de keurmerkspecificaties voor bevestigingsmiddelen, glasafmetingen en glastypen.

Internationaal getest/berekend/gecertificeerd:



- 1 De extra sterke staander maakt Square Line® 60x30 ideaal voor een robuuste balustrade.
- 2 Geeft een moderne look dankzij de industriële vormgeving.



SQUARE LINE® 60x30 VULLINGEN

Glas

- Glasframebuis
- Glasklemmen
- Glasadapters
- Glashouders



388 - 392

Staf en buis


- Horizontale vulling
- Verticale vulling



393 - 405

Kabel


- Fast Fix Ø 3,2 mm
- Fast Fix Ø 4,0 mm
- Easy Fix Ø 3,2 mm
- Easy Fix Ø 6,0 mm



406 - 413

Net


- Easy Q-web



414 - 417

Plaat

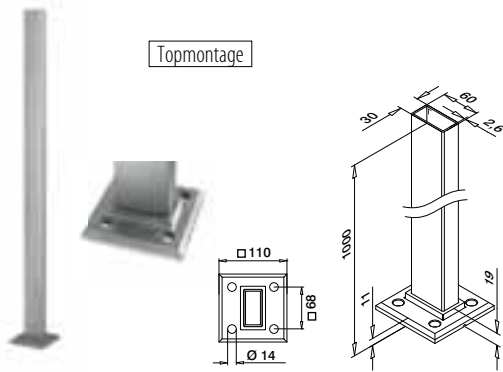
- Plaatadapters



418 - 421

Balusters

Balusters



Topmontage

MOD 4901

316 Geslepen

OUTDOOR			
144901-063-12	60 x 30 x 2,6	QS-559 467	1

316 Black Line

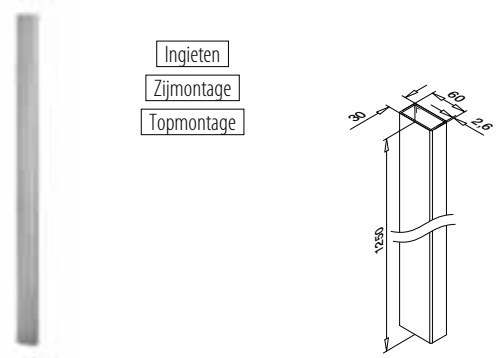
OUTDOOR			
144901-063-82	60 x 30 x 2,6	QS-559 467	1

NEW



Balusters

Balusterbuizen



Ingieten

Zijmontage

Topmontage

MOD 4902

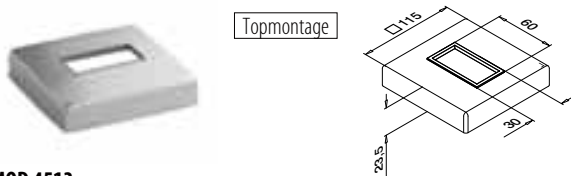
316 Geslepen

OUTDOOR			
144902-063-12	60 x 30 x 2,6		1

PREFIX

Balusters

Afdekkappen



Topmontage

MOD 4513

316 Geslepen

OUTDOOR		
144513-063-12		2

316 Black Line

OUTDOOR		
144513-063-82		2

NEW

Ingieten



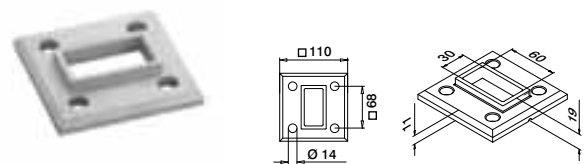
MOD 4512

316 Geslepen

OUTDOOR		
144512-063		2

Balusters

Flenzen voor balusters



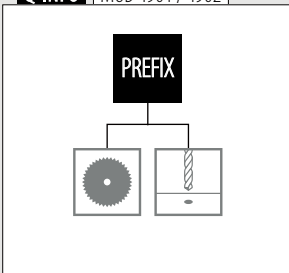
MOD 3503

316 Onbewerkt

OUTDOOR		
143503-063	QS-559 467	2



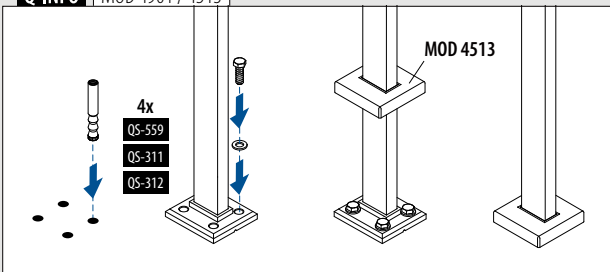
Q-INFO MOD 4901 / 4902



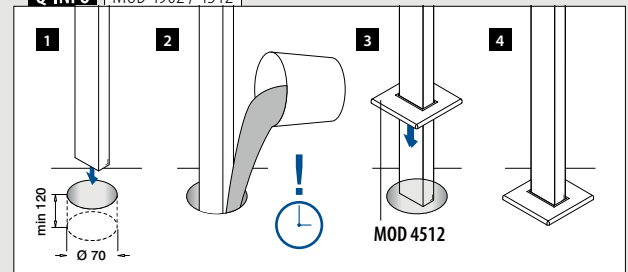
Q-INFO 316



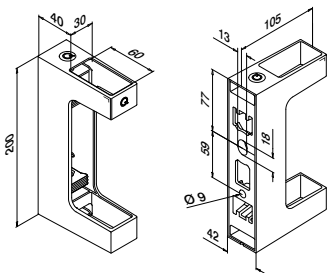
Q-INFO MOD 4901 / 4513



Q-INFO MOD 4902 / 4512



Balustersteunen



MOD 4558

316 Geslepen

OUTDOOR

144558-063-12 60 x 30 QS-559 467 1

316 Black Line

OUTDOOR

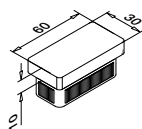
NEW 144558-063-82 60 x 30 QS-559 467 1



International Design Model Protection

Handrailingen

Eindkappen



MOD 5728 - EASY HIT®

316 Geslepen

OUTDOOR

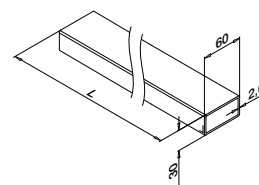
144578-063-12 Voor 60 x 30 x 2,6 2



International Design Model Protection

Buis

Q-TUBE



MOD 4900

316 Geslepen

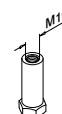
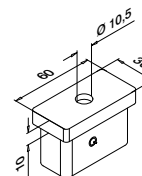
OUTDOOR

144900-063-50-12 60 x 30 x 2,6 L = 5 m



Handrailingen

Handrailingadapters



MOD 4725

316 Geslepen

OUTDOOR

144725-12 Voor 60 x 30 x 2,6 QS-48 474 2



MOD 0811

335

MOD 0812

335

MOD 4811

296

MOD 1810

337

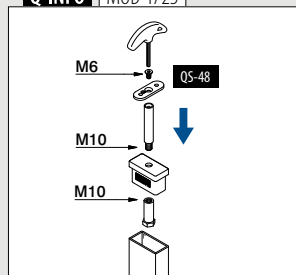
MOD 1801

337

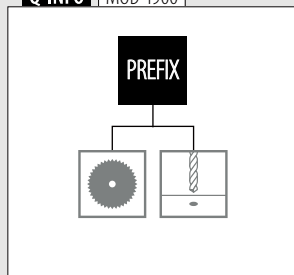
MOD 1802

337

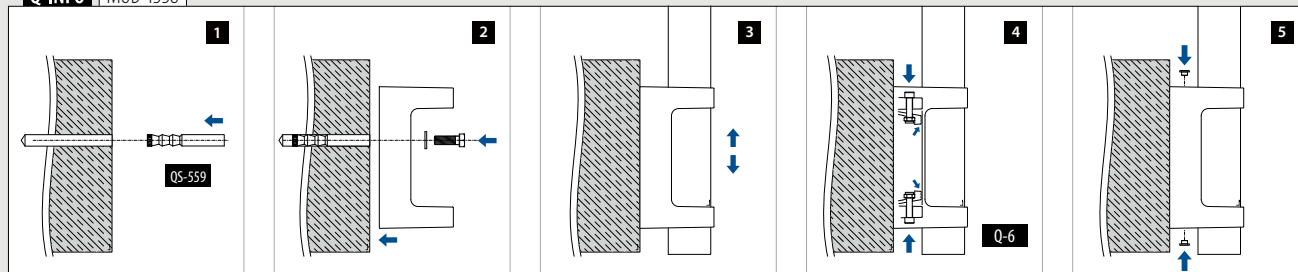
Q-INFO MOD 4725



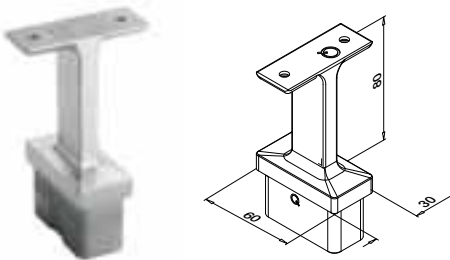
Q-INFO MOD 4900



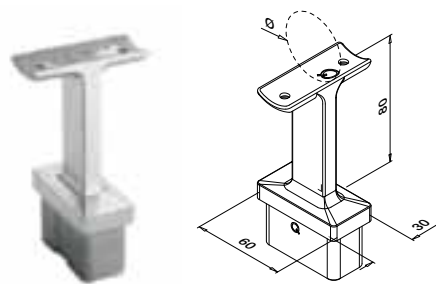
Q-INFO MOD 4558



Voor vlakke buis



Voor vlakke buis naar ronde buis



MOD 4711

316	Geslepen			
OUTDOOR	Voor <input type="checkbox"/>			
144711-000-12	60 x 30 x 2,6	QS-13	474	2
316	Black Line			
OUTDOOR				
NEW 144711-000-82	60 x 30 x 2,6	QS-13	474	2

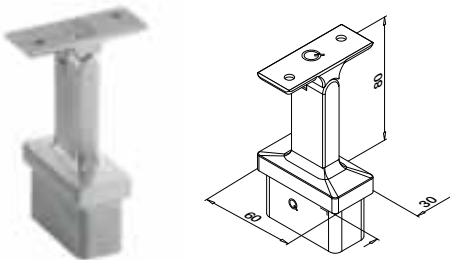


MOD 4711

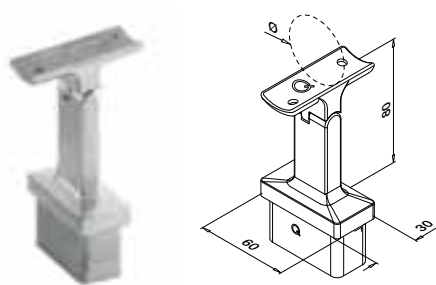
316	Geslepen			
OUTDOOR	Ø	Voor <input type="checkbox"/>		
144711-042-12	42,4	60 x 30 x 2,6	QS-13	474 2
SELL OUT 144711-048-12	48,3	60 x 30 x 2,6	QS-13	474 2
316	Black Line			
OUTDOOR				
NEW 144711-042-82	42,4	60 x 30 x 2,6	QS-13	474 2



Voor vlakke buis



Voor vlakke buis naar ronde buis



MOD 4719

316	Geslepen			
OUTDOOR	Voor <input type="checkbox"/>			
144719-000-12	60 x 30 x 2,6	QS-13	474	2



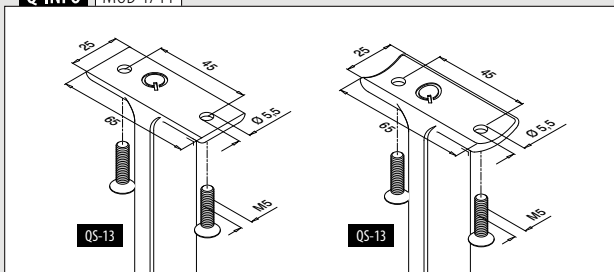
MOD 4719

316	Geslepen			
OUTDOOR	Ø	Voor <input type="checkbox"/>		
144719-042-12	42,4	60 x 30 x 2,6	QS-13	474 2
SELL OUT 144719-048-12	48,3	60 x 30 x 2,6	QS-13	474 2

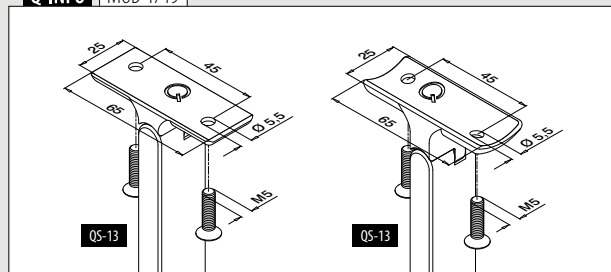


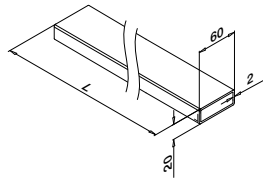
SELL OUT Uitsluitend zo lang de voorraad strekt.

Q-INFO MOD 4711



Q-INFO MOD 4719





MOD 4900

316

Geslepen

OUTDOOR



144900-062-25-12 60 x 20 x 2,0 L = 2,5 m

144900-062-50-12 60 x 20 x 2,0 L = 5 m

316

Black Line

OUTDOOR

NEW 144900-062-50-82 60 x 20 x 2,0 L = 5 m

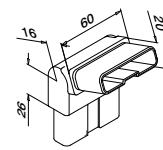
PREFIX



International Design Model Protection



0 - 70°



MOD 4312

316

Geslepen

OUTDOOR

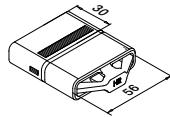
Voor buis



144312-062-12 60 x 20 x 2,0 2



International Design Model Protection



MOD 5794 - EASY HIT®

316

Onbewerkt

OUTDOOR

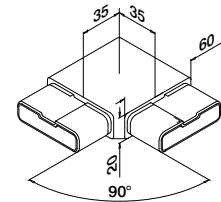
Voor buis



145794-062 60 x 20 x 2,0 2



International Design Model Protection



MOD 4301

316

Geslepen

OUTDOOR

Voor buis



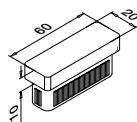
144301-062-12 60 x 20 x 2,0 2

316

Black Line

OUTDOOR

NEW 144301-062-82 60 x 20 x 2,0 2



MOD 5728 - EASY HIT®

316

Geslepen

OUTDOOR

Voor buis



145728-062-12 60 x 20 x 2,0 2

316

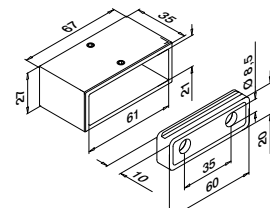
Black Line

OUTDOOR

NEW 145728-062-82 60 x 20 x 2,0 2



International Design Model Protection



MOD 4504

316

Geslepen

OUTDOOR

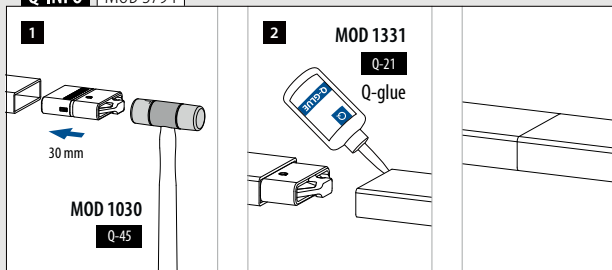
Voor buis



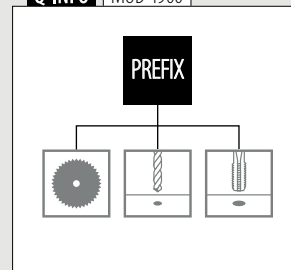
144504-062-12 60 x 20 x 2,0 QS-55 472 / QS-27 474 2



Q-INFO MOD 5794



Q-INFO MOD 4900




Q-INFO 316





- Ontworpen voor:** Licht en gemiddeld gebruik
Gebruik: Binnen en buiten
Varianten: Topmontage, ingieten en zijmontage
Toepassing: Balkons, galerijen, loopbruggen, afscheidingen, trappen en Franse balkons
Materiaal: RVS 304 en 316 (geslepen, gepolijst of gepoedercoat in RAL 9005 zwart)

Vind alle informatie over Q-line online:



<https://q-ne.ws/QLine23>

Q-LINE



Een systeem met eindelijk veel opties

Van alle Q-railing systemen biedt Q-line u het meest uitgebreide assortiment. U heeft keuze uit talloze onderdelen, die stuk voor stuk kunnen dealen met nagenoeg elke constructie-uitdaging en bijzondere wens. Zelfs gepolijste onderdelen zijn er in overvloed. Combineren met onderdelen van andere balustrerailingen? Ook dat kan. Laat uw designfantasie de vrije loop.


Q-line	NL	GOEDKEURING VOLGENS BOUWBESLUIT EN1991	GOEDKEURING VOLGENS BOUWBESLUIT EN1990	NEN 2608
Max. lijnlast (kN/m)	0,5			
Max staanderafstand (meter)	1,5			

Let op de keurmerkspecificaties voor bevestigingsmiddelen, glasafmetingen en glastypen.

Internationaal getest/berekend/gecertificeerd:



- Het Q-line assortiment is zeer veelzijdig, met verschillende oppervlakken en vullingsopties, top- en zijmontage en zelfs trapoplossingen.
- Q-line biedt ook een extra sterke, dubbelwandige staander (top en zij) voor hogere lijnlasten.



Q-LINE VULLINGEN

Glas

- Glasframebuis
- Glasklemmen
- Glasadapters
- Glashouders



388 - 392

Staf en buis


- Horizontale vulling
- Verticale vulling



393 - 405

Kabel


- Fast Fix Ø 3,2 mm
- Fast Fix Ø 4,0 mm
- Easy Fix Ø 3,2 mm
- Easy Fix Ø 6,0 mm



406 - 413

Net


- Easy Q-web



414 - 417

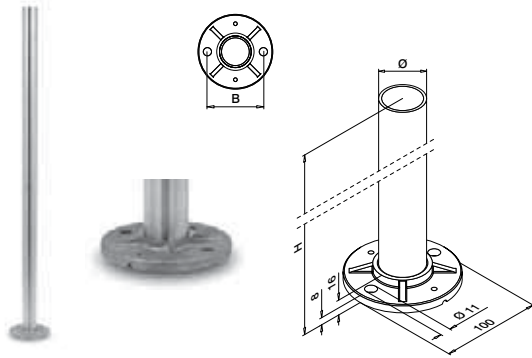
Plaat

- Plaatadapters



418 - 421

Balusters



MOD 0921

304		Geslepen					
INDOOR	Ø	H	B				
130921-242-12	42,4 x 2,0	989	75	QS-59	469	1	
130921-248-12	48,3 x 2,0	989	80	QS-59	469	1	

316		Geslepen					
OUTDOOR	Ø	H	B				
140921-242-12	42,4 x 2,0	989	75	QS-58	469	1	
140921-248-12	48,3 x 2,0	989	80	QS-58	469	1	

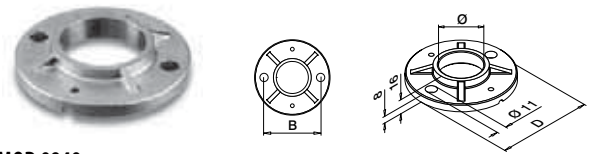
316		Gepolijst					
OUTDOOR	Ø	H	B				
140921-242-10	42,4 x 2,0	989	75	QS-58	469	1	

MOD 0944

316		Geslepen					
OUTDOOR	Ø	H	B				
140944-242-12	42,4 x 2,0	1150	75	QS-58	469	1	
140944-248-12	48,3 x 2,0	1150	80	QS-58	469	1	



Flenzen voor balusters



MOD 0940

304		Onbewerkt					
INDOOR	Ø	B	D				
130940-042	42,4	75	100	QS-59	469	2	
130940-048	48,3	80	100	QS-59	469	2	

316		Onbewerkt					
OUTDOOR	Ø	B	D				
140940-042	42,4	75	100	QS-58	469	2	
140940-048	48,3	80	100	QS-58	469	2	

MOD 0941

316		Onbewerkt					
OUTDOOR	Ø	B	D				
140941-048	48,3	90	120	QS-58	469	2	



Afdekkappen



MOD 0512

304		Geslepen					
INDOOR	Ø	D					
130512-042-12	42,4	105				2	
130512-048-12	48,3	105				2	


316		Geslepen					
OUTDOOR	Ø	D					
140512-042-12	42,4	105				2	
140512-048-12	48,3	105				2	

316		Gepolijst					
OUTDOOR	Ø	D					
140512-042-10	42,4	105				2	

MOD 0513

316		Geslepen					
OUTDOOR	Ø	D					
140513-048-12	48,3	125				2	

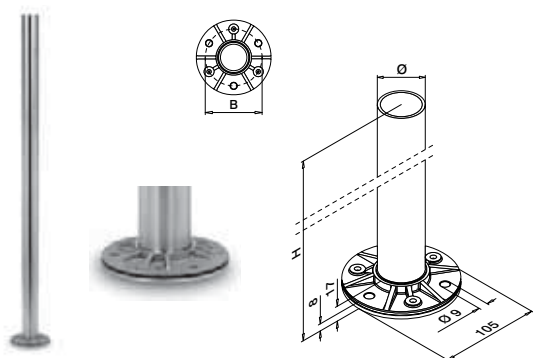
Q-INFO 316



Gepolijst

Geslepen

Balusters



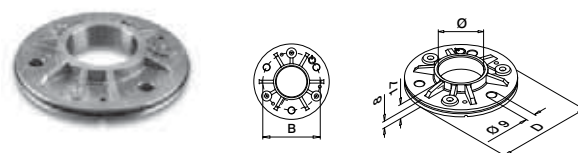
MOD 0912

304		Geslepen				
INDOOR	Ø	H	B			
130912-242-12	42,4 x 2,0	989	80	QS-35	469 1	
316		Geslepen				
OUTDOOR	Ø	H	B			
140912-242-12	42,4 x 2,0	989	80	QS-34	469 1	

PREFIX



Flenzen voor balusters

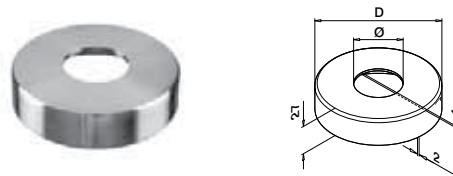


MOD 3502

304		Onbewerkt				
INDOOR	Ø	B	D			
133502-042	42,4	80	105	QS-35	469 2	
133502-048	48,3	90	115	QS-35	469 2	
316		Onbewerkt				
OUTDOOR	Ø	B	D			
143502-042	42,4	80	105	QS-34	469 2	
143502-048	48,3	90	115	QS-34	469 2	

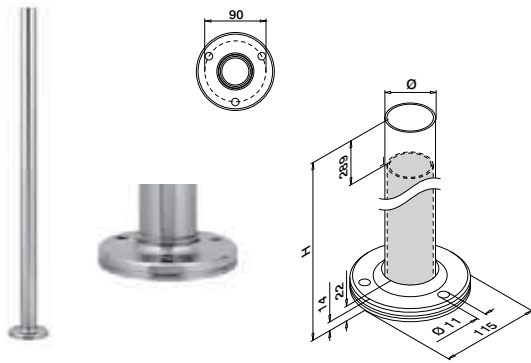


Afdekkappen

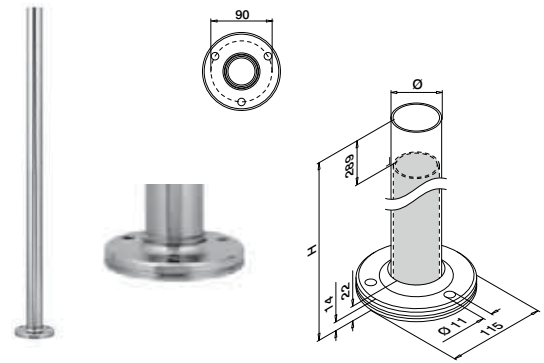


MOD 0511

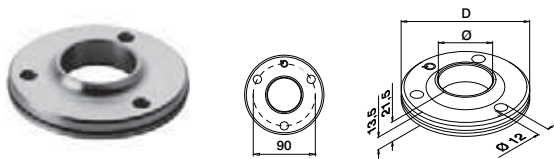
304		Geslepen			
INDOOR	Ø	D			
130511-042-12	42,4	110		2	
130511-048-12	48,3	120		2	
316		Geslepen			
OUTDOOR	Ø	D			
140511-042-12	42,4	110		2	
140511-048-12	48,3	120		2	

**MOD 0916** - DUBBELE WANDDIKTE 4,6 mm

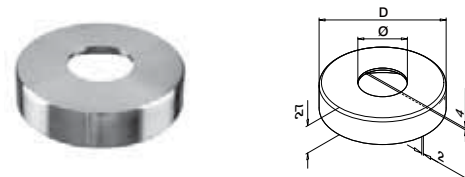
304		Geslepen					
INDOOR	Ø	H					
130916-548-12	48,3 x 4,6	989	QS-272	466	1		
316		Geslepen					
OUTDOOR	Ø	H					
140916-548-12	48,3 x 4,6	989	QS-273	466	1		

**MOD 0917** - DUBBELE WANDDIKTE 4,6 mm

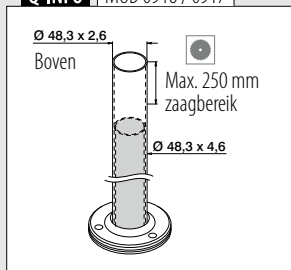
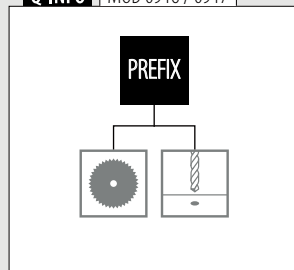
316		Geslepen					
OUTDOOR	Ø	H					
140917-548-12	48,3 x 4,6	1089	QS-273	466	1		

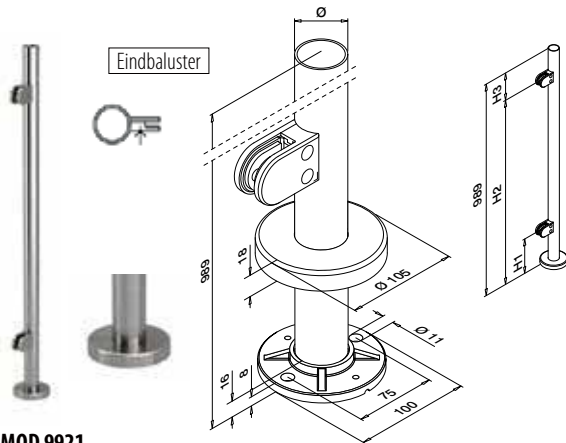
**MOD 3505**

316		Onbewerkt					
OUTDOOR	Ø	D					
143505-048	48,3	115	QS-273	466	2		

**MOD 0511**

304		Geslepen					
INDOOR	Ø	D					
130511-048-12	48,3	120			2		
316		Geslepen					
OUTDOOR	Ø	D					
140511-048-12	48,3	120			2		

Q-INFO MOD 0916 / 0917**Q-INFO** MOD 0916 / 0917



MOD 9921

304

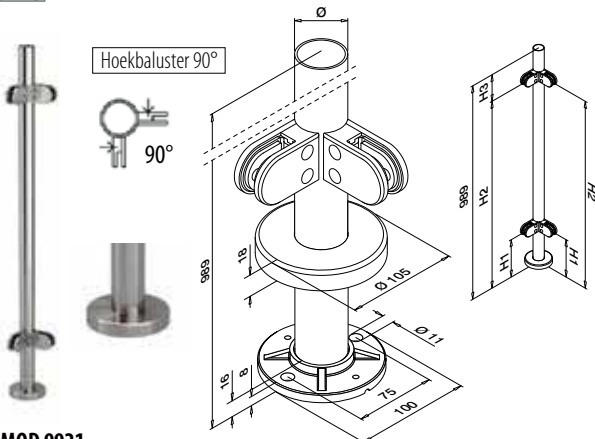
Geslepen

INDOOR	Ø	H1	H2	H3			
139921-242-01-12	42,4 x 2,0	175	869	120	QS-59	469	1

316

Geslepen

OUTDOOR	Ø	H1	H2	H3			
149921-242-01-12	42,4 x 2,0	175	869	120	QS-58	469	1



MOD 9921

304

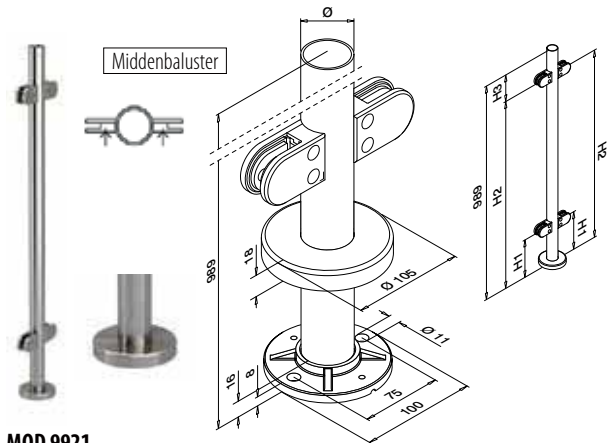
Geslepen

INDOOR	Ø	H1	H2	H3			
139921-242-90-12	42,4 x 2,0	175	869	120	QS-59	469	1

316

Geslepen

OUTDOOR	Ø	H1	H2	H3			
149921-242-90-12	42,4 x 2,0	175	869	120	QS-58	469	1



MOD 9921

304

Geslepen

INDOOR	Ø	H1	H2	H3			
139921-242-02-12	42,4 x 2,0	175	869	120	QS-59	469	1

316

Geslepen

OUTDOOR	Ø	H1	H2	H3			
149921-242-02-12	42,4 x 2,0	175	869	120	QS-58	469	1



Vullingen

Rubbers voor glasklemmen MOD 2500

2 stuks per
glasklem

MOD 5025

Toebehoren

Voor monolithisch glas	T	
205025-06	6	8
205025-08	8	8
205025-10	10	8
205025-12	12	8

Voor gelaagd glas

205025-07	6,76	8
205025-09	8,76	8
NEW 205025-44	9,52	8
205025-11	10,76	8
NEW 205025-54	11,52	8
205025-13	12,76	8



MOD 0710

324



MOD 0718

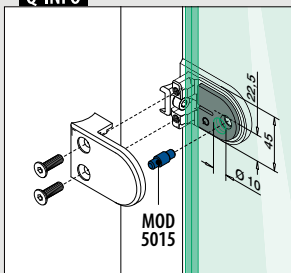
326



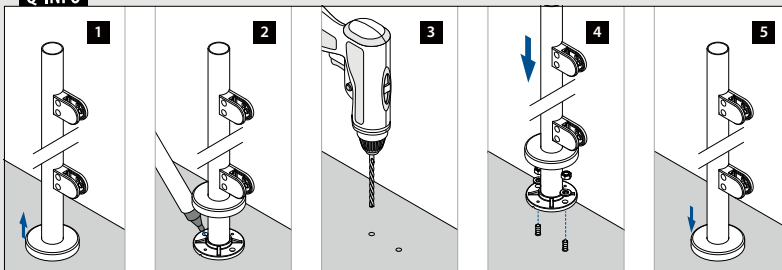
MOD 5015

476

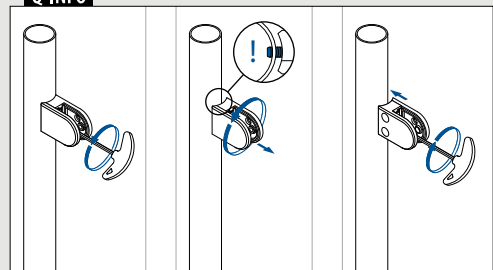
Q-INFO

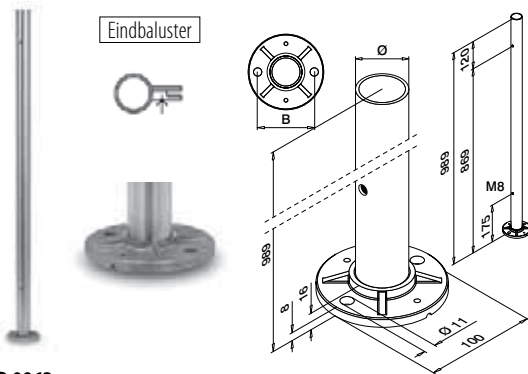


Q-INFO



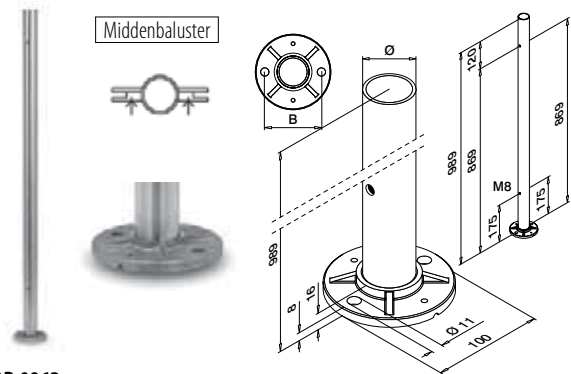
Q-INFO





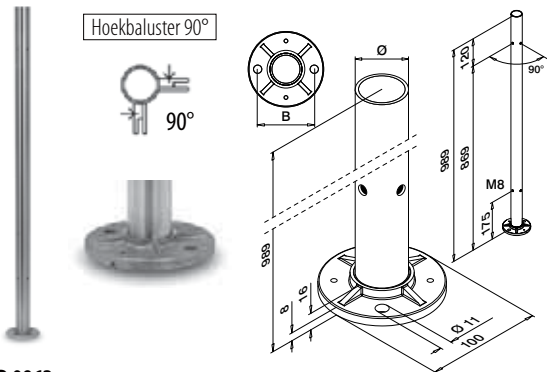
MOD 0962

316		Geslepen			
OUTDOOR	Ø	B			
140962-242-01-12	42,4 x 2,0	75	QS-58	469	1
140962-248-01-12	48,3 x 2,0	80	QS-58	469	1



MOD 0962

316		Geslepen			
OUTDOOR	Ø	B			
140962-242-02-12	42,4 x 2,0	75	QS-58	469	1
140962-248-02-12	48,3 x 2,0	80	QS-58	469	1

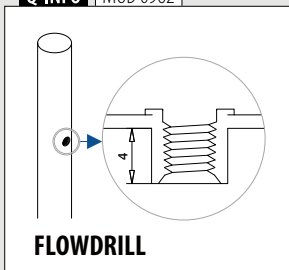


MOD 0962

316		Geslepen			
OUTDOOR	Ø	B			
140962-242-90-12	42,4 x 2,0	75	QS-58	469	1
140962-248-90-12	48,3 x 2,0	80	QS-58	469	1

MOD 0512
315MOD 2800
435

Q-INFO | MOD 0962



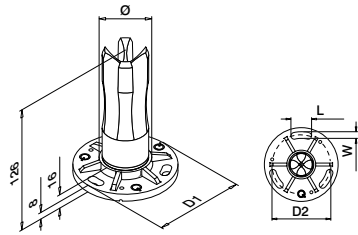
FLOWDRILL

Q-INFO



11

Bekijk onze prefix mogelijkheden voor balusters.



MOD 0942

304 Geslepen

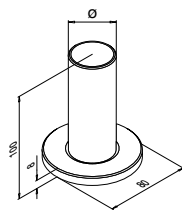
INDOOR	Ø	D1	D2	W x L	Q5-35	Q5-35	Q5-35
130942-233	33,7 x 2,0	100	80	9x28	Q5-35	469	2
130942-242	42,4 x 2,0	100	80	9x28	Q5-35	469	2
130942-248	48,3 x 2,0	100	80	9x28	Q5-35	469	2

SELL OUT

316 Geslepen

OUTDOOR

140942-233	33,7 x 2,0	100	80	9x28	Q5-34	469	2
140942-242	42,4 x 2,0	100	80	9x28	Q5-34	469	2
140942-248	48,3 x 2,0	100	80	9x28	Q5-34	469	2

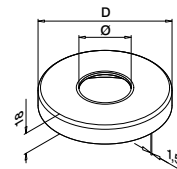
International Design
Model ProtectionGeen afdekkap
noodzakelijk

SELL OUT

MOD 0946

304 Geslepen

INDOOR	Ø	Q5-33	Q5-33
130946-242-12	42,4 x 2,0	Q5-33	466



MOD 0512

304 Geslepen

INDOOR	Ø	D	Q5-35
130512-033-12	33,7	105	2
130512-042-12	42,4	105	2
130512-048-12	48,3	105	2

316 Geslepen

OUTDOOR

140512-033-12	33,7	105	2
140512-042-12	42,4	105	2
140512-048-12	48,3	105	2

316 Gepolijst

OUTDOOR

140512-042-10	42,4	105	2
---------------	------	-----	---

MOD 0513

304 Geslepen

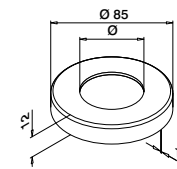
INDOOR	Ø	D	Q5-35
130513-042-12	42,4	125	2
130513-048-12	48,3	125	2
130513-060-12	60,3	125	2

SELL OUT

316 Geslepen

OUTDOOR

140513-042-12	42,4	125	2
140513-048-12	48,3	125	2

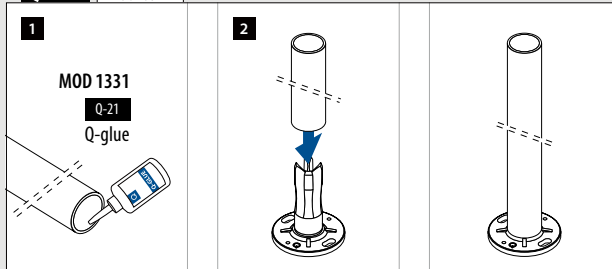


MOD 0516

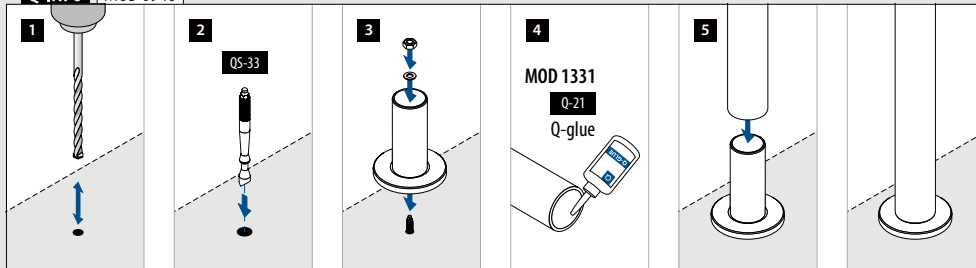
304 Geslepen

INDOOR	Ø	Q5-35
130516-033	33,7	2
130516-042	42,4	2

Q-INFO MOD 0942



Q-INFO MOD 0946



Q-INFO 316



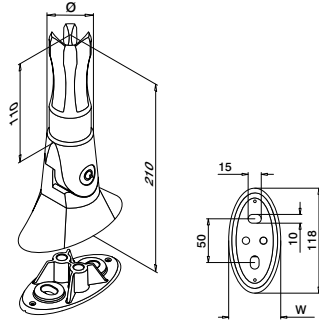
SELL OUT

Uitsluitend zo lang de voorraad strekt.

Bodemflenzen

Hoek instelbaar

Voor lijmvverbinding

+45°
-45°

MOD 0945

304 Geslepen

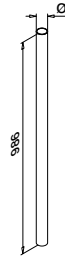
INDOOR	Ø	W		
130945-242	42,4 x 2,0	59	QS-65	466
130945-248	48,3 x 2,0	65	QS-65	466

316 Geslepen

OUTDOOR	Ø	W		
140945-242	42,4 x 2,0	59	QS-64	466



Balusterbuizen



MOD 0901

304 Geslepen

INDOOR	Ø	
130901-242-12	42,4 x 2,0	1

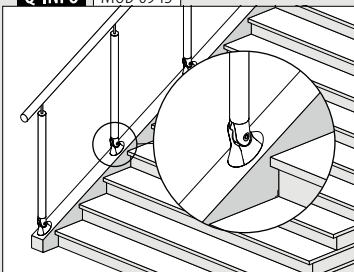
PREFIX

Q-INFO MOD 0901

PREFIX



Q-INFO MOD 0945



1



2

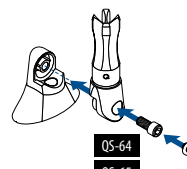
MOD 1331

Q-21

Q-glu

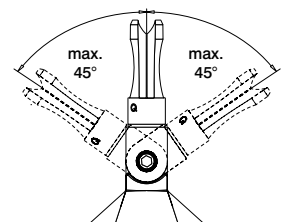


3

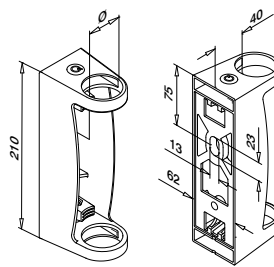
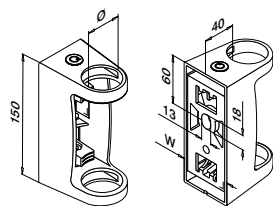


QS-64

QS-65



Balustersteunen



MOD 0557

304		Geslepen		
INDOOR		Ø		
130557-042-12	42,4	QS-33	466	1
130557-048-12	48,3	QS-33	466	1
316		Geslepen		
OUTDOOR				
140557-042-12	42,4	QS-32	466	1
140557-048-12	48,3	QS-32	466	1



International Design Model Protection

MOD 0558

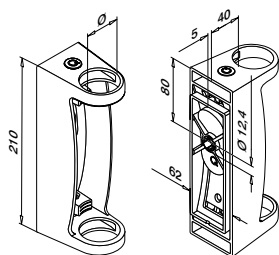
304		Geslepen		
INDOOR		Ø		
130558-048-12	48,3	QS-33	466	1
316		Geslepen		
OUTDOOR				
140558-048-12	48,3	QS-275	466	1



International Design Model Protection

Balustersteunen

Hoek instelbaar



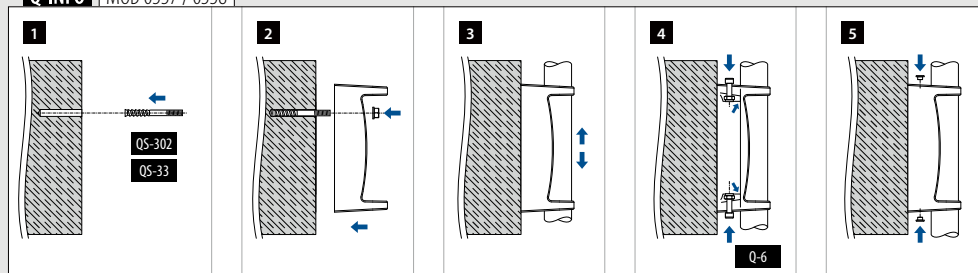
MOD 0556

304		Geslepen		
INDOOR		Ø		
130556-042	42,4	QS-505	467 / QS-551	474

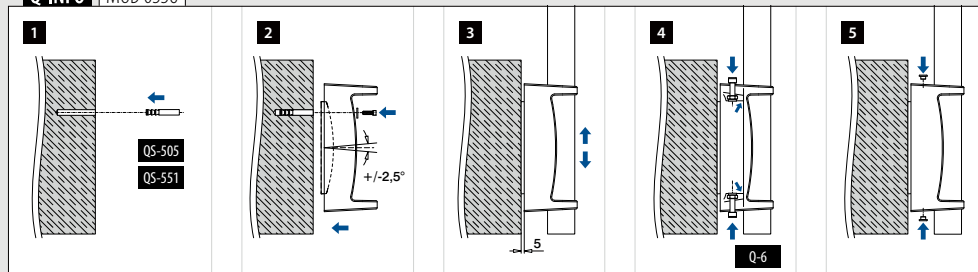


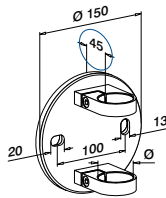
International Design Model Protection

Q-INFO MOD 0557 / 0558



Q-INFO MOD 0556





MOD 0551

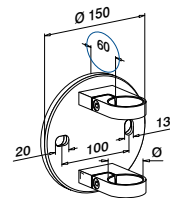
304		Geslepen	
INDOOR			
130551-042-12	42,4	QS-33 466	1

304		Gepolijst	
INDOOR			
130551-042-10	42,4	QS-33 466	1

SELL
OUT

316		Geslepen	
OUTDOOR			
140551-042-12	42,4	QS-32 466	1
140551-048-12	48,3	QS-32 466	1

316		Gepolijst	
OUTDOOR			
140551-042-10	42,4	QS-32 466	1



MOD 0552

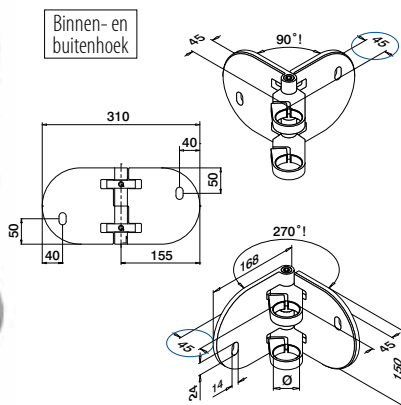
316		Geslepen	
OUTDOOR			
140552-042-12	42,4	QS-32 466	1
140552-048-12	48,3	QS-32 466	1



MOD 0550

304		Geslepen	
INDOOR			
130550-042-12	42,4		2
130550-048-12	48,3		2

316		Geslepen	
OUTDOOR			
140550-042-12	42,4		2
140550-048-12	48,3		2

Binnen- en
buitenhoek

MOD 0555

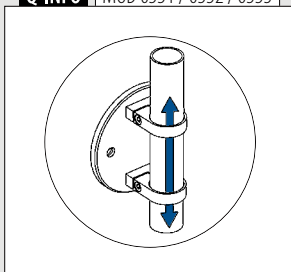
304		Geslepen	
INDOOR			
130555-042-12	42,4	QS-33 466	1

316		Geslepen	
OUTDOOR			
140555-042-12	42,4	QS-32 466	1
140555-048-12	48,3	QS-32 466	1

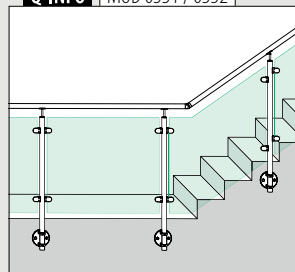
316		Gepolijst	
OUTDOOR			
140555-042-10	42,4	QS-32 466	1

SELL
OUT Uitsluitend zo lang de voorraad strekt.

Q-INFO MOD 0551 / 0552 / 0555



Q-INFO MOD 0551 / 0552



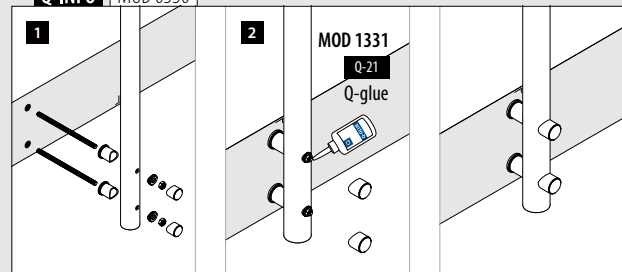
Q-INFO MOD 0551 / 0552 / 0555



Q-INFO 316



Q-INFO MOD 0550



Balustersteunen



MOD 3507

304 Geslepen			
INDOOR	Ø		
133507-033-12	33,7		2



Niet toepasbaar bij MOD 3508



MOD 3507

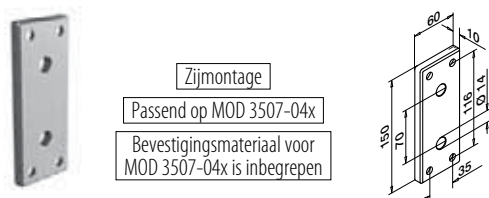
304 Geslepen				
INDOOR	Ø	W		
133507-042-12	42,4	50		2
133507-048-12	48,3	55		2

316 Geslepen

OUTDOOR				
143507-042-12	42,4	50		2
143507-048-12	48,3	55		2



Muurplaat voor MOD 3507



Zijmontage

Passend op MOD 3507-04x

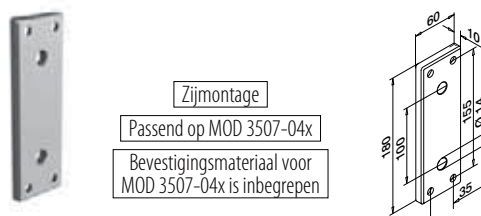
Bevestigingsmateriaal voor MOD 3507-04x is inbegrepen

MOD 3508

304 Geslepen			
INDOOR			
133508-156-12	459 - 465		1

316 Geslepen			
OUTDOOR			
143508-156-12	459 - 465		1

NEW



Zijmontage

Passend op MOD 3507-04x

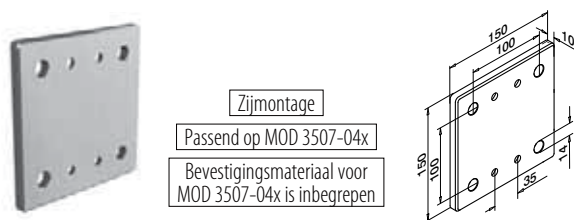
Bevestigingsmateriaal voor MOD 3507-04x is inbegrepen

MOD 3508

304 Geslepen			
INDOOR			
133508-186-12	459 - 465		1

316 Geslepen			
OUTDOOR			
143508-186-12	459 - 465		1

NEW



Zijmontage

Passend op MOD 3507-04x

Bevestigingsmateriaal voor MOD 3507-04x is inbegrepen

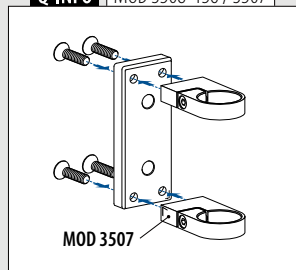
MOD 3508

304 Geslepen			
INDOOR			
133508-151-12	459 - 465		1

316 Geslepen			
OUTDOOR			
143508-151-12	459 - 465		1

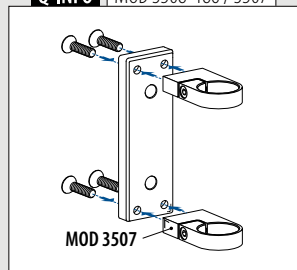
NEW

Q-INFO | MOD 3508-156 / 3507



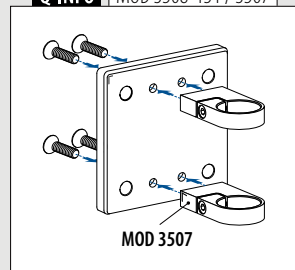
MOD 3507

Q-INFO | MOD 3508-186 / 3507

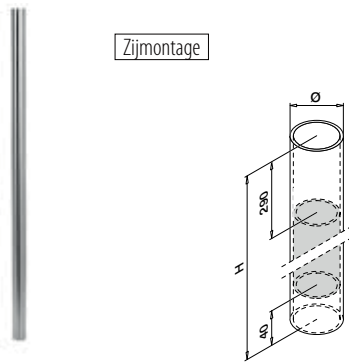


MOD 3507

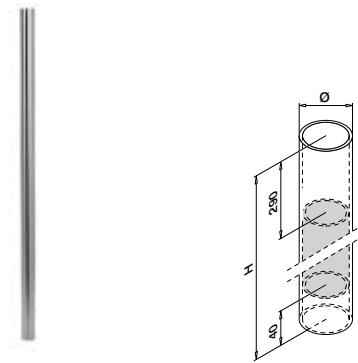
Q-INFO | MOD 3508-151 / 3507



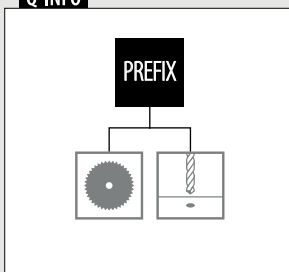
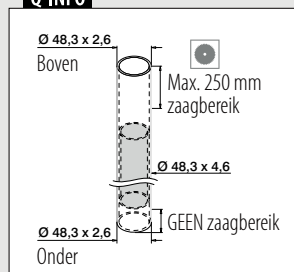
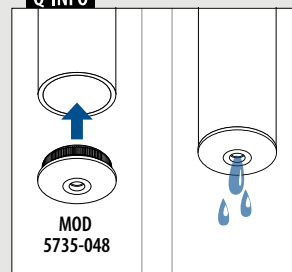
MOD 3507

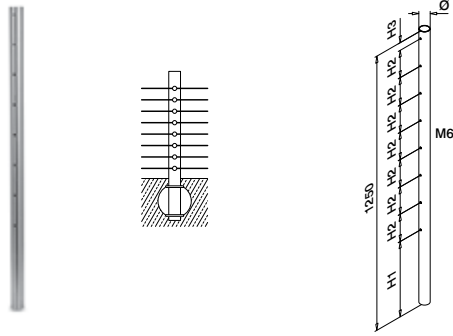
**MOD 0951** - DUBBELE WANDDIKTE 4,6 mm

304 Geslepen			
INDOOR	Ø	H	
130951-548-12	48,3 x 4,6	1250	1
316 Geslepen			
OUTDOOR			
140951-548-12	48,3 x 4,6	1250	1

EXTRA STRONG**PREFIX****MOD 0952** - DUBBELE WANDDIKTE 4,6 mm

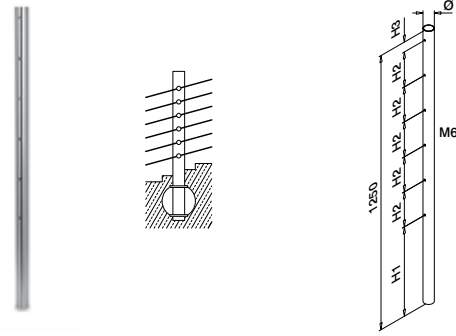
304 Geslepen			
INDOOR	Ø	H	
130952-548-12	48,3 x 4,6	1350	1
316 Geslepen			
OUTDOOR			
140952-548-12	48,3 x 4,6	1350	1

EXTRA STRONG**PREFIX****MOD 0558**
317**MOD 5735-048**
336**MOD 0713**
324**MOD 0721**
326**MOD 0773**
333**Q-INFO****Q-INFO****Q-INFO**



MOD 0935

304		Geslepen				
INDOOR	Ø	H1	H2	H3	📦	
130935-242-00-12	42,4 x 2,0	340	125	35	1	



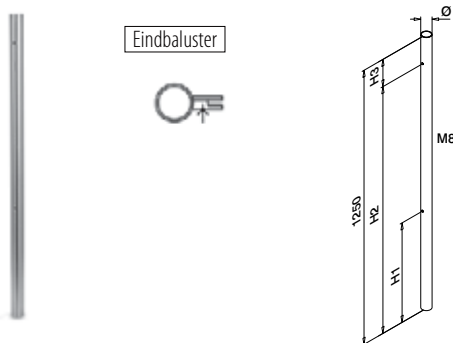
MOD 0935

304		Geslepen				
INDOOR	Ø	H1	H2	H3	📦	
130935-242-01-12	42,4 x 2,0	405	160	45	1	



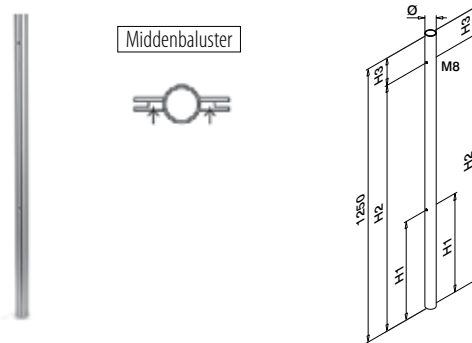
MOD 083x, 0840

📦397



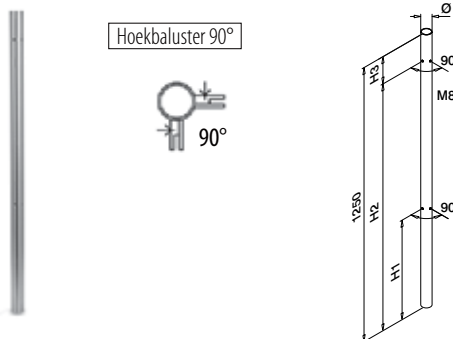
MOD 0937

304		Geslepen				
INDOOR	Ø	H1	H2	H3	📦	
130937-242-01-12	42,4 x 2,0	455	1130	120	1	



MOD 0937

304		Geslepen				
INDOOR	Ø	H1	H2	H3	📦	
130937-242-02-12	42,4 x 2,0	455	1130	120	1	



MOD 0937

304		Geslepen				
INDOOR	Ø	H1	H2	H3	📦	
130937-242-90-12	42,4 x 2,0	455	1130	120	1	



MOD 2800

📦435



MOD 5735-242

📦336



MOD 5736-242

📦336



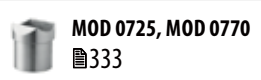
MOD 0710

📦324



MOD 0718

📦326



MOD 0725, MOD 0770

📦333



MOD 0558

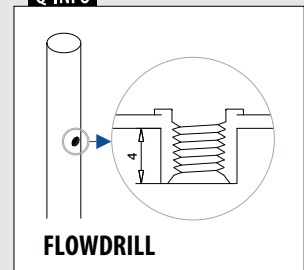
📦317



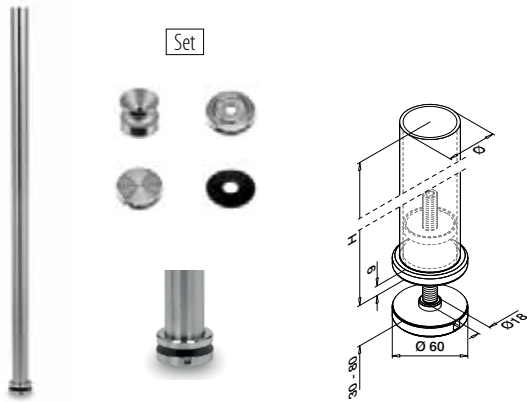
MOD 0551

📦318

Q-INFO

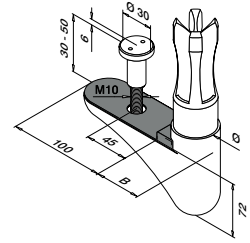


FLOWDRILL



MOD 0545

	304	Geslepen		
INDOOR	Ø	H		
130545	42,4 x 2,0	1150		1



MOD 0947

	304	Geslepen		
INDOOR	Ø	B		
130947-242	42,4 x 2,0	48		1

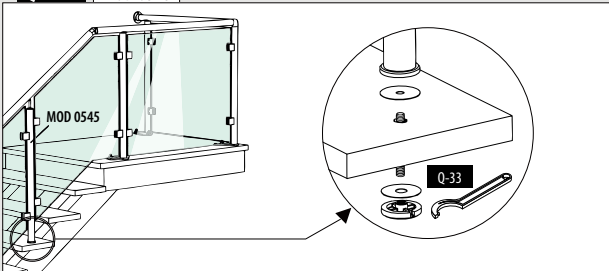


International Design Model Protection

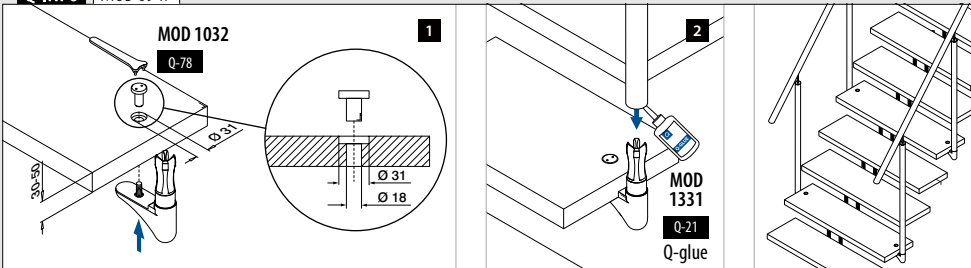


MOD 0947

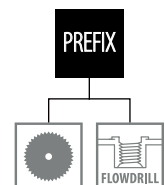
Q-INFO MOD 0545



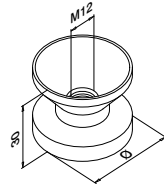
Q-INFO MOD 0947



Q-INFO MOD 0545



Binnenkern



MOD 3501

304 Onbewerkt

INDOOR

Ø



133501-242 42,4 x 2,0

QS-274 466

2

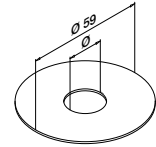
133501-042 42,4 x 2,6

QS-274 466

2

SELL
OUT

Sluitring



MOD 5080 / 5081

Toebehoren

Ø



205080

18

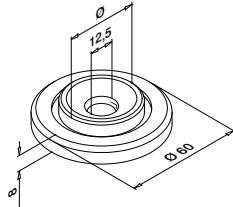
20

205081

12

20

Rozet



MOD 0501

304 Geslepen

INDOOR

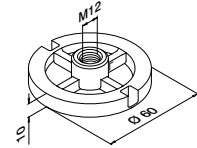
Ø



130501-042 42,4 x 2,0 + 42,4 x 2,6

2

Afdekkappen



MOD 0731

304 Geslepen

INDOOR

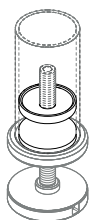


130731

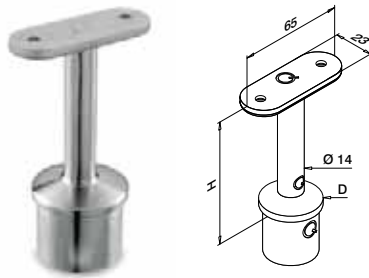
2



Q-INFO MOD 3501



Voor ronde buis naar vlakke buis



MOD 0709

304		Geslepen			
INDOOR	D	H			
130709-000-00-12	33,7 x 2,0	80	QS-12		474 2

MOD 0710

304		Geslepen			
INDOOR	D	H			
130710-000-00-12	42,4 x 2,0	81	QS-12		474 2
316		Geslepen			
OUTDOOR	D	H			
140710-000-00-12	42,4 x 2,0	81	QS-13		474 2

MOD 0711

304		Geslepen			
INDOOR	D	H			
130711-000-00-12	48,3 x 2,0	82	QS-12		474 2

MOD 0712

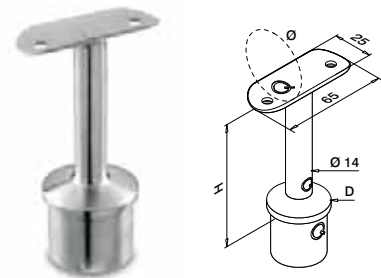
304		Geslepen			
INDOOR	D	H			
SELL OUT 130712-000-00-12	42,4 x 2,6	81	QS-12		474 2
316		Geslepen			
OUTDOOR	D	H			
SELL OUT 140712-000-00-12	42,4 x 2,6	81	QS-13		474 2

MOD 0713

316		Geslepen			
OUTDOOR	D	H			
140713-000-00-12	48,3 x 2,6	82	QS-13		474 2



Voor ronde buis



MOD 0709

304		Geslepen				
INDOOR	D	Ø	H			
130709-033-00-12	33,7 x 2,0	33,7	78	QS-10		474 2
130709-042-00-12	33,7 x 2,0	42,4	78	QS-10		474 2

MOD 0710

304		Geslepen				
INDOOR	D	Ø	H			
130710-042-00-12	42,4 x 2,0	42,4	79	QS-10		474 2
130710-048-00-12	42,4 x 2,0	48,3	79	QS-10		474 2
316		Geslepen				
OUTDOOR	D	Ø	H			
140710-042-00-12	42,4 x 2,0	42,4	79	QS-11		474 2
316		Gepolijst				
OUTDOOR	D	Ø	H			
140710-042-00-10	42,4 x 2,0	42,4	79	QS-11		474 2

MOD 0711

304		Geslepen				
INDOOR	D	Ø	H			
130711-048-00-12	48,3 x 2,0	48,3	80	QS-10		474 2
316		Geslepen				
OUTDOOR	D	Ø	H			
140711-048-00-12	48,3 x 2,0	48,3	80	QS-11		474 2

MOD 0712


304		Geslepen				
INDOOR	D	Ø	H			
SELL OUT 130712-042-00-12	42,4 x 2,6	42,4	79	QS-10		474 2
SELL OUT 130712-048-00-12	42,4 x 2,6	48,3	79	QS-10		474 2
316		Geslepen				
OUTDOOR	D	Ø	H			
SELL OUT 140712-042-00-12	42,4 x 2,6	42,4	79	QS-11		474 2

MOD 0713

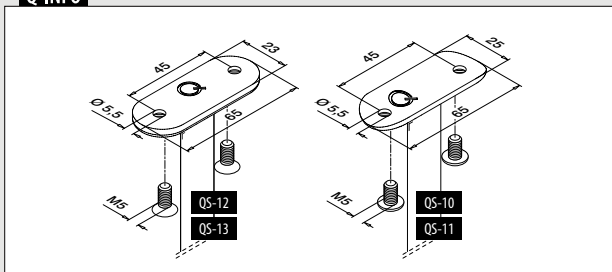
304		Geslepen				
INDOOR	D	Ø	H			
130713-042-00-12	48,3 x 2,6	42,4	80	QS-10		474 2
130713-048-00-12	48,3 x 2,6	48,3	80	QS-10		474 2
316		Geslepen				
OUTDOOR	D	Ø	H			
140713-042-00-12	48,3 x 2,6	42,4	80	QS-11		474 2
140713-048-00-12	48,3 x 2,6	48,3	80	QS-11		474 2



Q-INFO 316

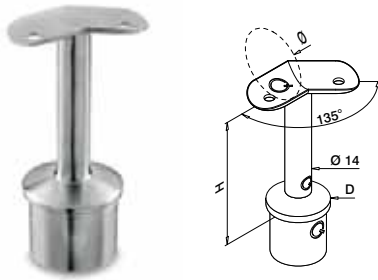


Q-INFO



SELL OUT Uitsluitend zo lang de voorraad strekt.

Voor ronde buis



MOD 0710

304		Geslepen					
INDOOR	D	Ø	H				
130710-042-45-12	42,4 x 2,0	42,4	79	QS-10	474	2	
316		Geslepen					
OUTDOOR							
140710-042-45-12	42,4 x 2,0	42,4	79	QS-11	474	2	

MOD 0711


316		Geslepen					
OUTDOOR	D	Ø	H				
140711-048-45-12	48,3 x 2,0	48,3	80	QS-11	474	2	

MOD 0712

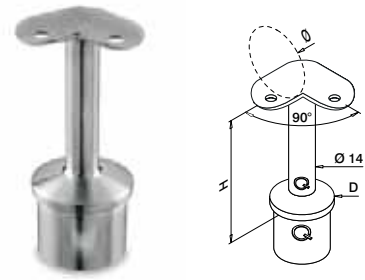
304		Geslepen					
INDOOR	D	Ø	H				
130712-042-45-12	42,4 x 2,6	42,4	79	QS-10	474	2	
316		Geslepen					
OUTDOOR							
140712-042-45-12	42,4 x 2,6	42,4	79	QS-11	474	2	

MOD 0713

316		Geslepen					
OUTDOOR	D	Ø	H				
140713-048-45-12	48,3 x 2,6	48,3	80	QS-11	474	2	



Voor ronde buis



MOD 0709

304		Geslepen					
INDOOR	D	Ø	H				
130709-033-90-12	33,7 x 2,0	33,7	78	QS-10	474	2	
130709-042-90-12	33,7 x 2,0	42,4	78	QS-10	474	2	

MOD 0710

304		Geslepen					
INDOOR	D	Ø	H				
130710-042-90-12	42,4 x 2,0	42,4	79	QS-10	474	2	
130710-048-90-12	42,4 x 2,0	48,3	79	QS-10	474	2	

316		Geslepen					
OUTDOOR							
140710-042-90-12	42,4 x 2,0	42,4	79	QS-11	474	2	

316		Gepolijst					
OUTDOOR							
140710-042-90-10	42,4 x 2,0	42,4	79	QS-11	474	2	

MOD 0711

304		Geslepen					
INDOOR	D	Ø	H				
130711-048-90-12	48,3 x 2,0	48,3	80	QS-10	474	2	

316		Geslepen					
OUTDOOR							
140711-048-90-12	48,3 x 2,0	48,3	80	QS-11	474	2	

MOD 0712

304		Geslepen					
INDOOR	D	Ø	H				
130712-042-90-12	42,4 x 2,6	42,4	79	QS-10	474	2	

316		Geslepen					
OUTDOOR							
140712-042-90-12	42,4 x 2,6	42,4	79	QS-11	474	2	

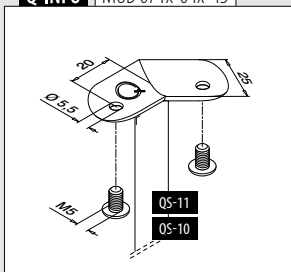
MOD 0713

304		Geslepen					
INDOOR	D	Ø	H				
130713-042-90-12	48,3 x 2,6	42,4	80	QS-10	474	2	
130713-048-90-12	48,3 x 2,6	48,3	80	QS-10	474	2	

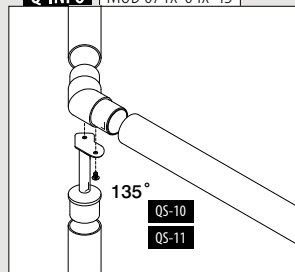
316		Geslepen					
OUTDOOR							
140713-048-90-12	48,3 x 2,6	48,3	80	QS-11	474	2	



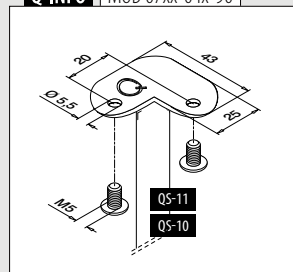
Q-INFO | MOD 071x-04x-45



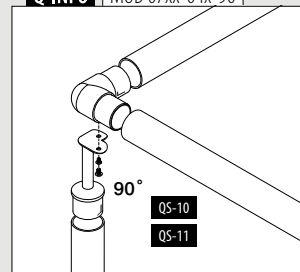
Q-INFO | MOD 071x-04x-45



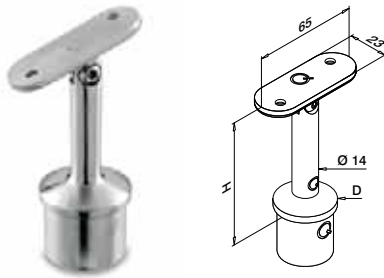
Q-INFO | MOD 07xx-04x-90



Q-INFO | MOD 07xx-04x-90



Voor ronde buis naar vlakke buis



MOD 0717

304 Geslepen		D	H		
INDOOR		D	H		
SELL OUT	130717-000-12	33,7 x 2,0	80	QS-12	474 2

MOD 0718

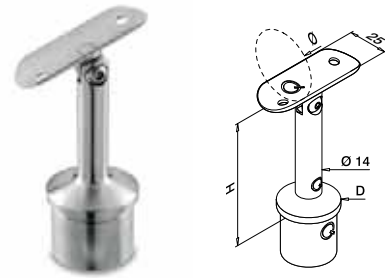
304 Geslepen		D	H		
INDOOR		D	H		
	130718-000-12	42,4 x 2,0	81	QS-12	474 2

MOD 0720

304 Geslepen		D	H		
INDOOR		D	H		
SELL OUT	130720-000-12	42,4 x 2,6	81	QS-12	474 2



Voor ronde buis



MOD 0717

304 Geslepen		D	Ø	H		
INDOOR		D	Ø	H		
	130717-033-12	33,7 x 2,0	33,7	78	QS-10	474 2
	130717-042-12	33,7 x 2,0	42,4	78	QS-10	474 2

MOD 0718

304 Geslepen		D	Ø	H		
INDOOR		D	Ø	H		
	130718-042-12	42,4 x 2,0	42,4	79	QS-10	474 2
	130718-048-12	42,4 x 2,0	48,3	79	QS-10	474 2

316 Geslepen
OUTDOOR

	140718-042-12	42,4 x 2,0	42,4	79	QS-11	474 2
	140718-048-12	42,4 x 2,0	48,3	79	QS-11	474 2

316 Gepolijst
OUTDOOR

	140718-042-10	42,4 x 2,0	42,4	79	QS-11	474 2
--	---------------	------------	------	----	-------	-------

MOD 0719

304 Geslepen		D	Ø	H		
INDOOR		D	Ø	H		
	130719-048-12	48,3 x 2,0	48,3	80	QS-10	474 2

316 Geslepen
OUTDOOR

	140719-048-12	48,3 x 2,0	48,3	80	QS-11	474 2
--	---------------	------------	------	----	-------	-------

MOD 0720

304 Geslepen		D	Ø	H		
INDOOR		D	Ø	H		
SELL OUT	130720-042-12	42,4 x 2,6	42,4	79	QS-10	474 2
SELL OUT	130720-048-12	42,4 x 2,6	48,3	79	QS-10	474 2

316 Geslepen
OUTDOOR

SELL OUT	140720-042-12	42,4 x 2,6	42,4	79	QS-11	474 2
----------	---------------	------------	------	----	-------	-------

MOD 0721


304 Geslepen		D	Ø	H		
INDOOR		D	Ø	H		
	130721-042-12	48,3 x 2,6	42,4	80	QS-10	474 2
	130721-048-12	48,3 x 2,6	48,3	80	QS-10	474 2

316 Geslepen
OUTDOOR

	140721-042-12	48,3 x 2,6	42,4	80	QS-11	474 2
	140721-048-12	48,3 x 2,6	48,3	80	QS-11	474 2

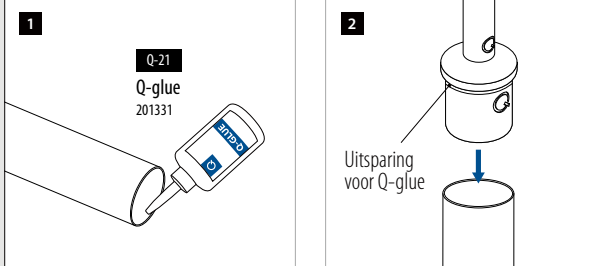


Q-INFO 304 316

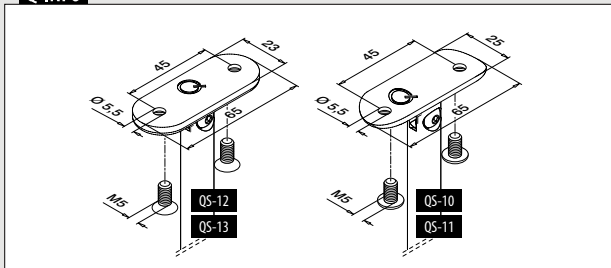


Gepolijst Geslepen

Q-INFO



Q-INFO

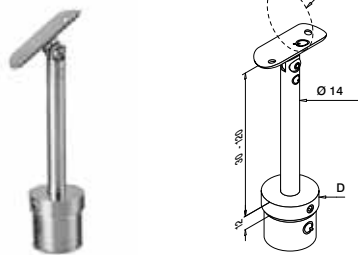


SELL OUT Uitsluitend zo lang de voorraad strekt.



Voor ronde buis

Verstelbare hoogte



MOD 0697

304		Geslepen			
INDOOR	D	Ø			
130697-042	42,4 x 2,0	42,4	QS-10	474	2
316		Geslepen			
OUTDOOR	D	Ø			
140697-042	42,4 x 2,0	42,4	QS-11	474	2

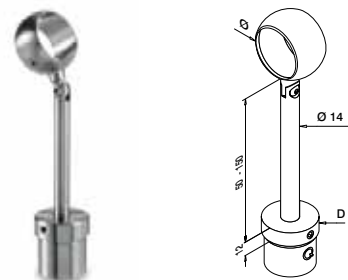
MOD 0699

304		Geslepen			
INDOOR	D	Ø			
130699-048	48,3 x 2,0	48,3	QS-10	474	2
316		Geslepen			
OUTDOOR	D	Ø			
140699-048	48,3 x 2,0	48,3	QS-11	474	2



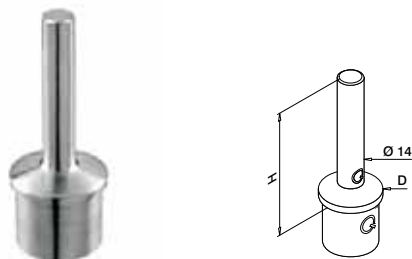
Voor ronde buis

Verstelbare hoogte



MOD 0714

304		Geslepen			
INDOOR	D	Ø			
130714-042	42,4 x 2,6	42,4			2
130714-048	48,3 x 2,6	48,3			2



MOD 0695

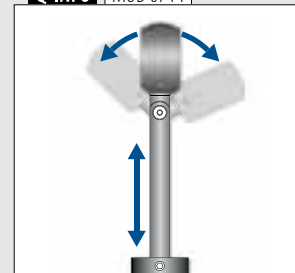
304		Geslepen			
INDOOR	D	H			
130695	42,4 x 2,0	79			2
316		Geslepen			
OUTDOOR	D	H			
140695	42,4 x 2,0	79			2

MOD 0696

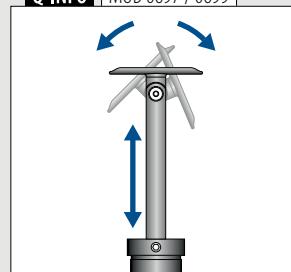
316		Geslepen			
OUTDOOR	D	H			
140696	48,3 x 2,0	80			2



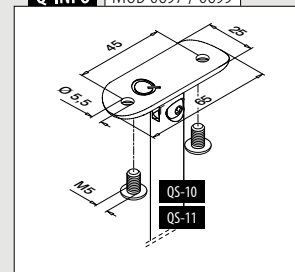
Q-INFO | MOD 0714

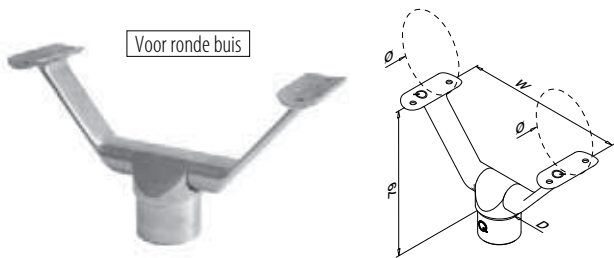


Q-INFO | MOD 0697 / 0699



Q-INFO | MOD 0697 / 0699





MOD 0693

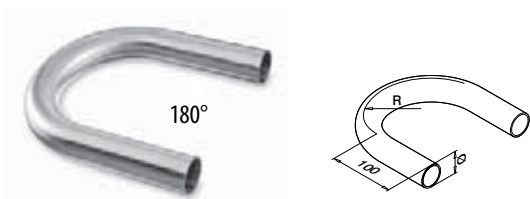
316	Geslepen				
OUTDOOR	D	Ø	W		
140693-042-12	42,4 x 2,0	42,4	170	QS-11 474	2

MOD 0694

316	Geslepen				
OUTDOOR	D	Ø	W		
140694-048-12	48,3 x 2,0	48,3	194	QS-11 474	2



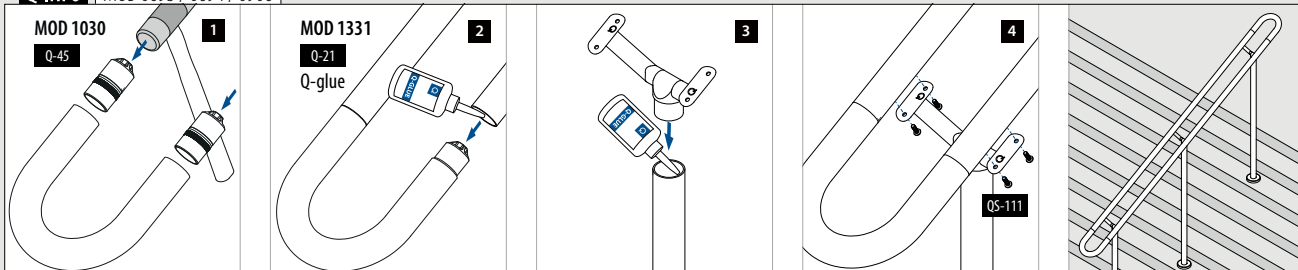
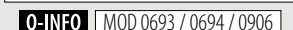
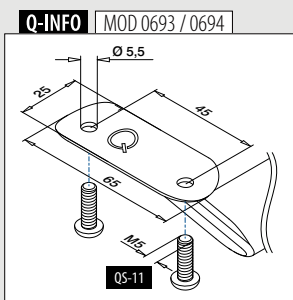
International Design Model Protection



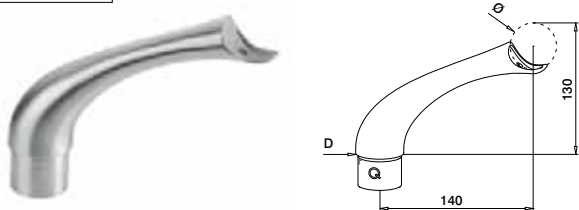
MOD 0906

304	Geslepen		
INDOOR	Ø	R	
130906-242-12	42,4 x 2,0	85	1
130906-248-12	48,3 x 2,0	97	1

316	Geslepen		
OUTDOOR	Ø	R	
140906-242-12	42,4 x 2,0	85	1
140906-248-12	48,3 x 2,0	97	1



Voor ronde buis



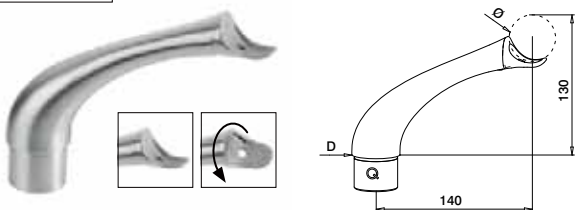
MOD 0706

304		Geslepen			
INDOOR	D	Ø			
130706	42,4 x 2,0	42,4	QS-83	474	2
316		Geslepen			
OUTDOOR	D	Ø			
140706	42,4 x 2,0	42,4	QS-84	474	2



International Design Model Protection

Voor ronde buis



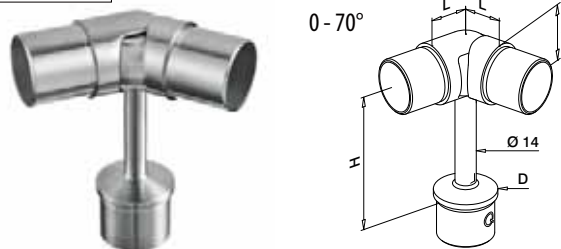
MOD 0704

316		Geslepen			
OUTDOOR	D	Ø			
140704	42,4 x 2,0	42,4	QS-84	474	2



International Design Model Protection

Voor ronde buis



MOD 0736

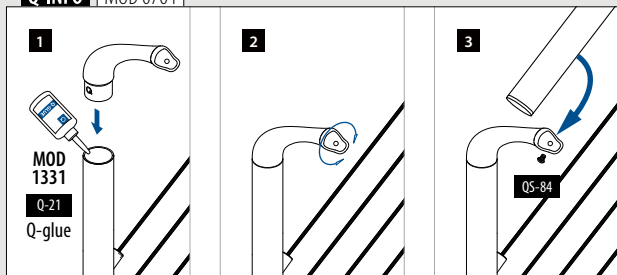
304		Geslepen			
INDOOR	D	Ø	H	L	
130736-242	42,4 x 2,0	42,4 x 2,0	100	27	2
316		Geslepen			
OUTDOOR	D	Ø	H	L	
140736-242	42,4 x 2,0	42,4 x 2,0	100	27	2

MOD 0737

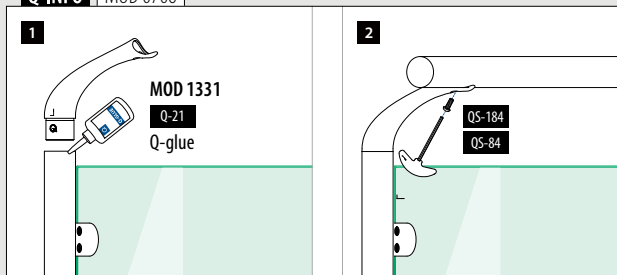
316		Geslepen			
OUTDOOR	D	Ø	H	L	
140737-248	48,3 x 2,0	48,3 x 2,0	100	30	2



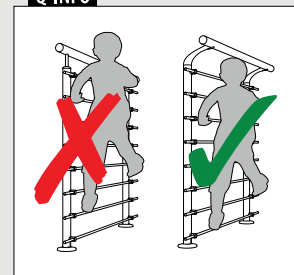
Q-INFO MOD 0704



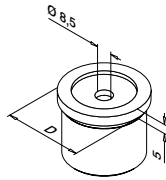
Q-INFO MOD 0706



Q-INFO



Voor ronde buis naar vlakke buis



MOD 0730

304

Geslepen

INDOOR

D



130730-000	33,7 x 2,0	QS-26	474	2
------------	------------	-------	-----	---

MOD 0725

304

Geslepen

INDOOR

D



130725-000	42,4 x 2,0	QS-26	474	2
------------	------------	-------	-----	---

316

Geslepen

OUTDOOR

140725-000	42,4 x 2,0	QS-27	474	2
------------	------------	-------	-----	---

MOD 0727

304

Geslepen

INDOOR

D



SELL OUT 130727-000	42,4 x 2,6	QS-26	474	2
---------------------	------------	-------	-----	---

316

Geslepen

OUTDOOR

SELL OUT 140727-000	42,4 x 2,6	QS-27	474	2
---------------------	------------	-------	-----	---

MOD 0726

304

Geslepen

INDOOR

D



130726-000	48,3 x 2,0	QS-26	474	2
------------	------------	-------	-----	---

MOD 0728

304

Geslepen

INDOOR

D



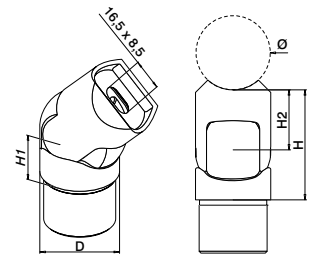
SELL OUT 130728-000	48,3 x 2,6	QS-26	474	2
---------------------	------------	-------	-----	---



Voor ronde buis



0-70°



MOD 0776

304

Geslepen

INDOOR

D

Ø

H1

H2

H



130776-042-12	42,4 x 2,0	42,4	27	35	62	QS-26	474	2
---------------	------------	------	----	----	----	-------	-----	---

316

Geslepen

OUTDOOR

140776-042-12	42,4 x 2,0	42,4	27	35	62	QS-27	474	2
---------------	------------	------	----	----	----	-------	-----	---

MOD 0777

304

Geslepen

INDOOR

D

Ø

H1

H2

H



130777-048-12	48,3 x 2,0	48,3	30	38	68	QS-26	474	2
---------------	------------	------	----	----	----	-------	-----	---

316

Geslepen

OUTDOOR

140777-048-12	48,3 x 2,0	48,3	30	38	68	QS-27	474	2
---------------	------------	------	----	----	----	-------	-----	---

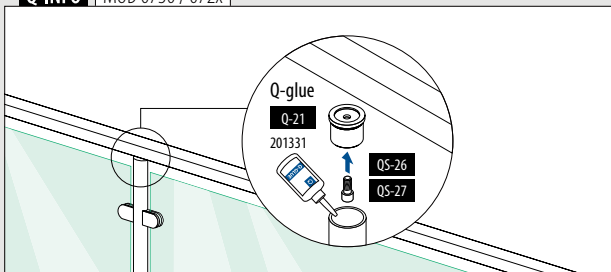


International Design Model Protection

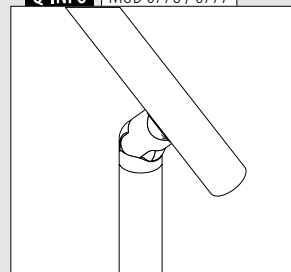
SELL OUT

Uitsluitend zo lang de voorraad strekt.

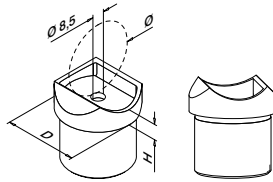
Q-INFO | MOD 0730 / 072x



Q-INFO | MOD 0776 / 0777



Voor ronde buis

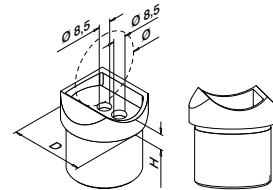


MOD 0774

304		Geslepen			
INDOOR	D	Ø	H		
130774-12	33,7 x 2,0	33,7	8	QS-26	474

Toepasbaar bij MOD 0303 verbinders

Voor ronde buis



MOD 0770

304		Geslepen			
INDOOR	D	Ø	H		
130770-042-12	42,4 x 2,0	42,4	9	QS-26	474
316		Geslepen			
OUTDOOR	D	Ø	H		
140770-042-12	42,4 x 2,0	42,4	9	QS-27	474
316		Gepolijst			
OUTDOOR	D	Ø	H		
140770-042-10	42,4 x 2,0	42,4	9	QS-27	474

MOD 0772

304		Geslepen			
INDOOR	D	Ø	H		
SELL OUT 130772-042-12	42,4 x 2,6	42,4	9	QS-26	474
316		Geslepen			
OUTDOOR	D	Ø	H		
SELL OUT 140772-042-12	42,4 x 2,6	42,4	9	QS-27	474

MOD 0771

304		Geslepen			
INDOOR	D	Ø	H		
130771-048-12	48,3 x 2,0	48,3	11	QS-26	474
316		Geslepen			
OUTDOOR	D	Ø	H		
140771-048-12	48,3 x 2,0	48,3	11	QS-27	474

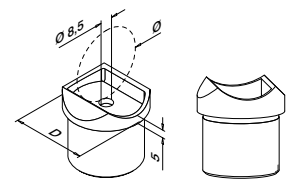
MOD 0773

304		Geslepen			
INDOOR	D	Ø	H		
130773-048-12	48,3 x 2,6	48,3	11	QS-26	474
316		Geslepen			
OUTDOOR	D	Ø	H		
140773-048-12	48,3 x 2,6	48,3	11	QS-27	474



Toepasbaar bij MOD 0303 verbinders

Voor ronde buis



MOD 0730

304		Geslepen			
INDOOR	D	Ø	H		
130730-042	33,7 x 2,0	42,4	8	QS-26	474


MOD 0725

304		Geslepen			
INDOOR	D	Ø	H		
130725-048	42,4 x 2,0	48,3	9	QS-26	474
316		Geslepen			
OUTDOOR	D	Ø	H		
140725-048	42,4 x 2,0	48,3	9	QS-27	474

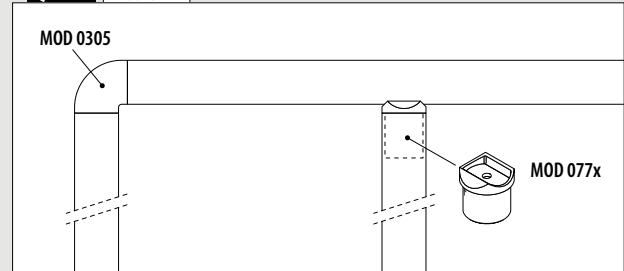


Niet toepasbaar bij MOD 0303 verbinders

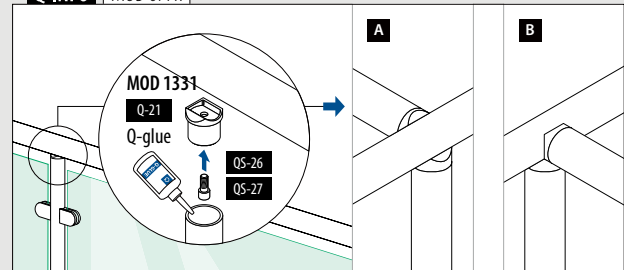
Q-INFO 316



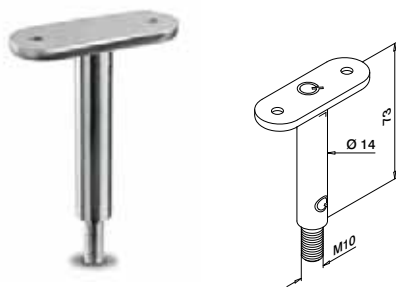
Q-INFO MOD 077x



Q-INFO MOD 077x



Voor vlakke buis



MOD 0810

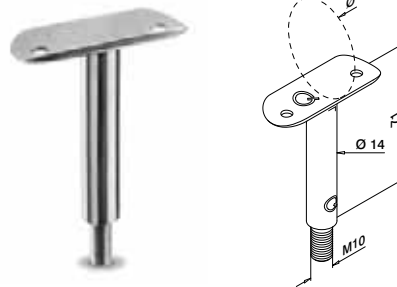
304 Geslepen

INDOOR

SELL OUT	130810-000-00	QS-12 474	2
----------	---------------	-----------	---



Voor ronde buis



MOD 0810

304 Geslepen

INDOOR

		Ø	QS-10 474	2
	130810-042-00	42,4		
	130810-048-00	48,3		

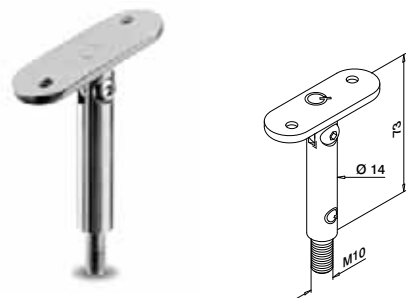
316 Geslepen

OUTDOOR

		Ø	QS-11 474	2
	140810-042-00	42,4		
	140810-048-00	48,3		



Voor vlakke buis



MOD 0818

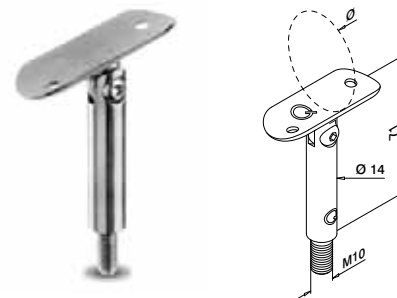
304 Geslepen

INDOOR

SELL OUT	130818-000	QS-12 474	2
----------	------------	-----------	---



Voor ronde buis



MOD 0818

304 Geslepen

INDOOR

		Ø	QS-10 474	2
	130818-042	42,4		
	130818-048	48,3		

316 Geslepen

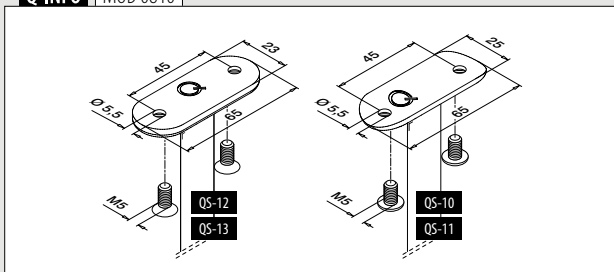
OUTDOOR

		Ø	QS-11 474	2
	140818-042	42,4		
	140818-048	48,3		

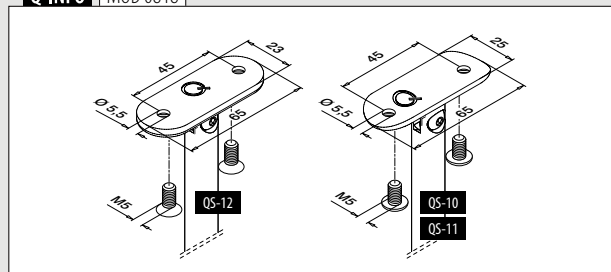


SELL OUT Uitsluitend zo lang de voorraad strekt.

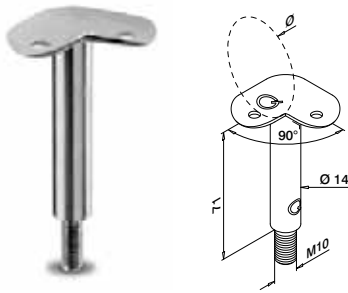
Q-INFO | MOD 0810



Q-INFO | MOD 0818

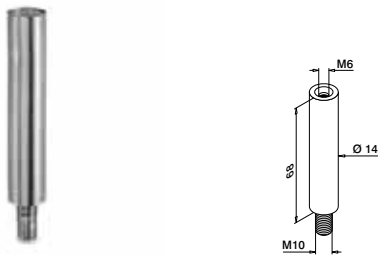


Voor ronde buis



MOD 0810

304 Geslepen			
INDOOR	Ø		
130810-042-90	42,4	QS-10 474	2
130810-048-90	48,3	QS-10 474	2
316 Geslepen			
OUTDOOR			
140810-042-90	42,4	QS-11 474	2
140810-048-90	48,3	QS-11 474	2



MOD 0811

304 Geslepen			
INDOOR			
130811		QS-48 474	2
316 Geslepen			
OUTDOOR			
140811		QS-89 474	2

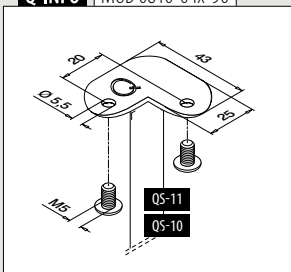


MOD 0812

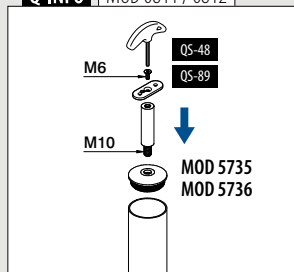
304 Geslepen			
INDOOR			
130812		QS-48 474	2
316 Geslepen			
OUTDOOR			
140812		QS-89 474	2

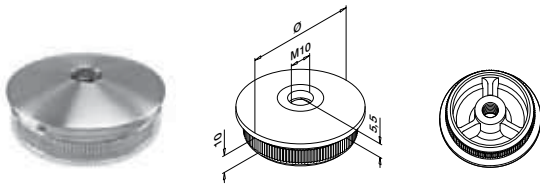


Q-INFO MOD 0810-04x-90



Q-INFO MOD 0811 / 0812

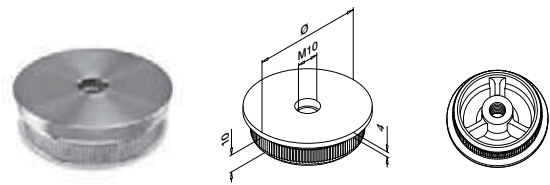


**MOD 5735 - EASY HIT®****304** Geslepen**INDOOR**

	Ø	
135735-242	42,4 x 2,0	2
135735-042	42,4 x 2,6	2
135735-248	48,3 x 2,0	2
135735-048	48,3 x 2,6	2

SELL
OUT**316** Geslepen**OUTDOOR**

145735-242	42,4 x 2,0	2
145735-042	42,4 x 2,6	2
145735-248	48,3 x 2,0	2
145735-048	48,3 x 2,6	2
145735-060	60,3 x 2,0	2

SELL
OUTSELL
OUT**MOD 5736 - EASY HIT®****304** Geslepen**INDOOR**

	Ø	
135736-242	42,4 x 2,0	2
135736-042	42,4 x 2,6	2
135736-248	48,3 x 2,0	2
135736-048	48,3 x 2,6	2

SELL
OUT**316** Geslepen**OUTDOOR**

145736-242	42,4 x 2,0	2
145736-248	48,3 x 2,0	2



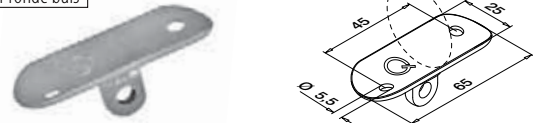
Voor vlakke buis

**MOD 3302****316** Geslepen**OUTDOOR**

	Ø	
143302-000-12	QS-12 474	2



Voor ronde buis

**MOD 3302****316** Geslepen**OUTDOOR**

	Ø	
143302-042-12	42,4	QS-11 474 2
143302-048-12	48,3	QS-11 474 2



Handrailingverbindingen

Voor vlakke buis

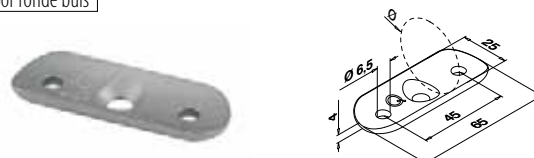


MOD 1810

304		Geslepen		
INDOOR				
131810-000-12	QS-48	474 / QS-10	474	8
316		Geslepen		
OUTDOOR				
141810-000-12	QS-89	474 / QS-11	474	8



Voor ronde buis

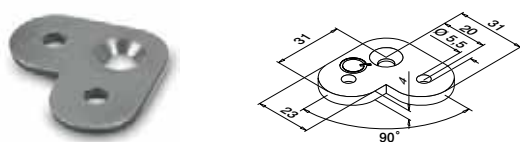


MOD 1810

304		Geslepen			
INDOOR					
131810-033-12	33,7	QS-48	474 / QS-10	474	8
131810-042-12	42,4	QS-48	474 / QS-10	474	8
131810-048-12	48,3	QS-48	474 / QS-10	474	8
316		Geslepen			
OUTDOOR					
141810-042-12	42,4	QS-89	474 / QS-11	474	8
141810-048-12	48,3	QS-89	474 / QS-11	474	8



Voor vlakke buis

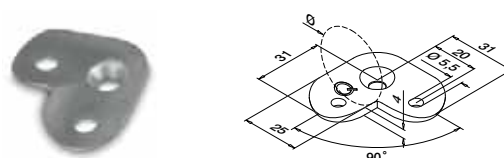


MOD 1802

304		Geslepen		
INDOOR				
131802-000	QS-48	474 / QS-10	474	8



Voor ronde buis

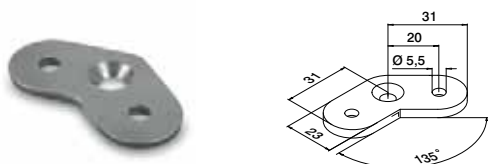


MOD 1802

304		Geslepen			
INDOOR					
131802-042	42,4	QS-48	474 / QS-10	474	8
131802-048	48,3	QS-48	474 / QS-10	474	8



Voor vlakke buis

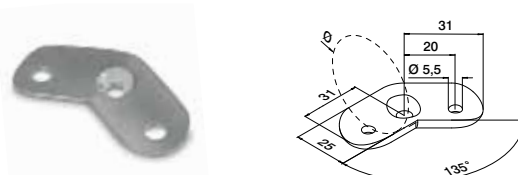


MOD 1801

304		Geslepen		
INDOOR				
131801-000	QS-48	474 / QS-10	474	8



Voor ronde buis



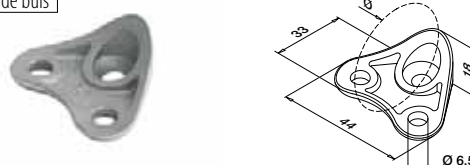
MOD 1801

304		Geslepen			
INDOOR					
131801-042	42,4	QS-48	474 / QS-10	474	8
131801-048	48,3	QS-48	474 / QS-10	474	8

SELL OUT



Voor ronde buis

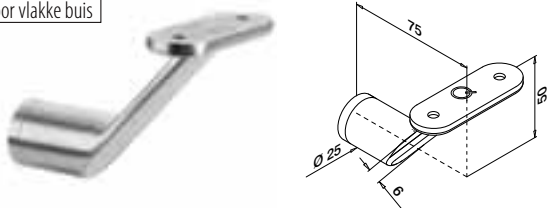


MOD 1820

316		Geslepen			
OUTDOOR					
141820-042-12	42,4	QS-89	474 / QS-11	474	8

Toepasbaar bij MOD 0305 verbinders
International Design Model Protection

Voor vlakke buis



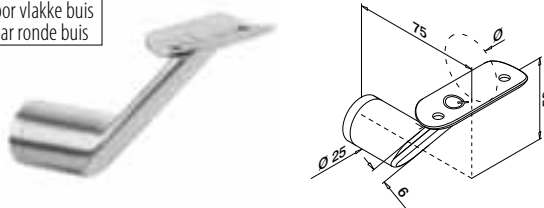
MOD 0123

304	Geslepen		
INDOOR			
130123-000-12	QS-12 474 / QS-21 474		2
316	Geslepen		
OUTDOOR			
140123-000-12	QS-13 474 / QS-22 474		2



International Design Model Protection

Voor vlakke buis naar ronde buis



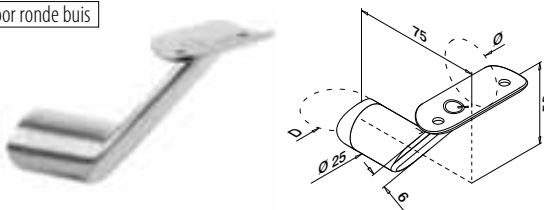
MOD 0123

304	Geslepen		
INDOOR	\emptyset		
130123-042-12	42,4	QS-10 474 / QS-21 474	2
130123-048-12	48,3	QS-10 474 / QS-21 474	2
316	Geslepen		
OUTDOOR			
140123-042-12	42,4	QS-11 474 / QS-22 474	2



International Design Model Protection

Voor ronde buis



MOD 0124

304	Geslepen		
INDOOR	D \emptyset		
130124-042-12	42,4 42,4	QS-10 474 / QS-21 474	2
316	Geslepen		
OUTDOOR			
140124-042-12	42,4 42,4	QS-11 474 / QS-22 474	2

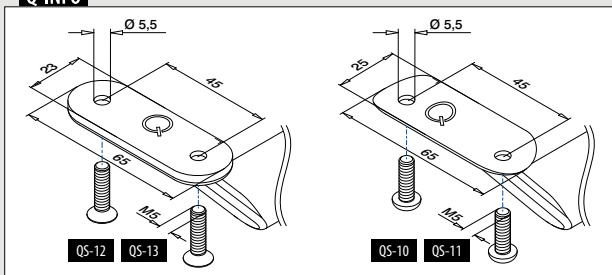
MOD 0125

304	Geslepen		
INDOOR	D \emptyset		
130125-042-12	48,3 42,4	QS-10 474 / QS-21 474	2
130125-048-12	48,3 48,3	QS-10 474 / QS-21 474	2
316	Geslepen		
OUTDOOR			
140125-048-12	48,3 48,3	QS-11 474 / QS-22 474	2

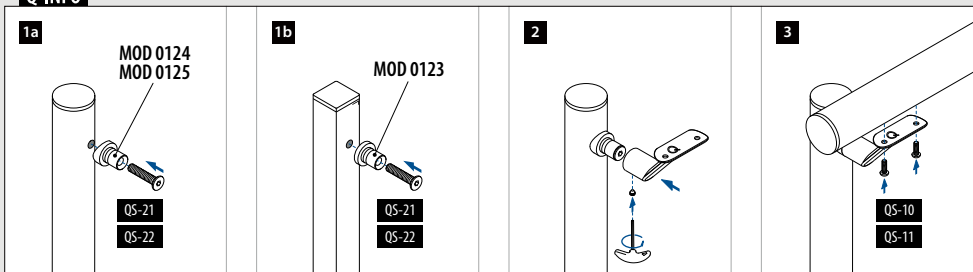


International Design Model Protection

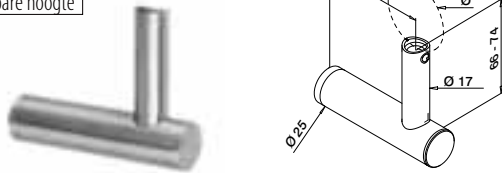
Q-INFO



Q-INFO



Voor vlakke buis naar ronde buis
Verstelbare hoogte



MOD 0147

304 Geslepen

INDOOR Ø

SELL OUT	130147-044	42,4 / 48,3	QS-21	474 / QS-25	474	2
----------	------------	-------------	-------	-------------	-----	---

316 Geslepen

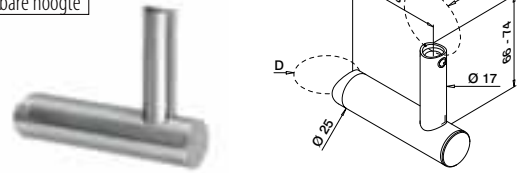
OUTDOOR

SELL OUT	140147-044	42,4 / 48,3	QS-22	474 / QS-71	474	2
----------	------------	-------------	-------	-------------	-----	---



International Design Model Protection

Voor ronde buis
Verstelbare hoogte



MOD 0143

304 Geslepen

INDOOR D Ø

SELL OUT	130143-044-12	42,4	42,4 / 48,3	QS-21	474 / QS-25	474	2
----------	---------------	------	-------------	-------	-------------	-----	---

MOD 0144

304 Geslepen

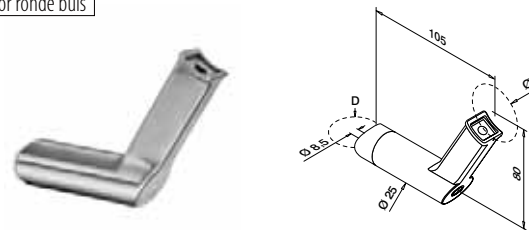
INDOOR D Ø

SELL OUT	130144-044-12	48,3	42,4 / 48,3	QS-21	474 / QS-25	474	2
----------	---------------	------	-------------	-------	-------------	-----	---



International Design Model Protection

Voor ronde buis



MOD 9330

304 Geslepen

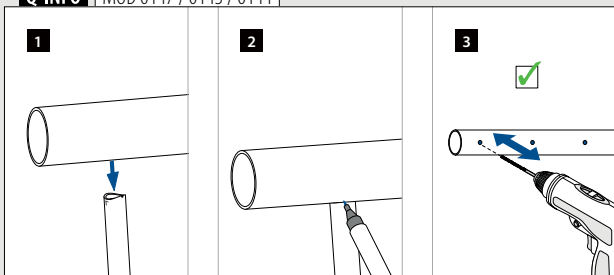
INDOOR D Ø

SELL OUT	139330-042	42,4	42,4	QS-21	474 / QS-25	474	2
----------	------------	------	------	-------	-------------	-----	---

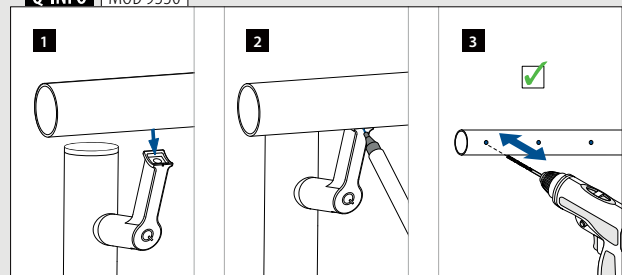


SELL OUT Uitsluitend zo lang de voorraad strekt.

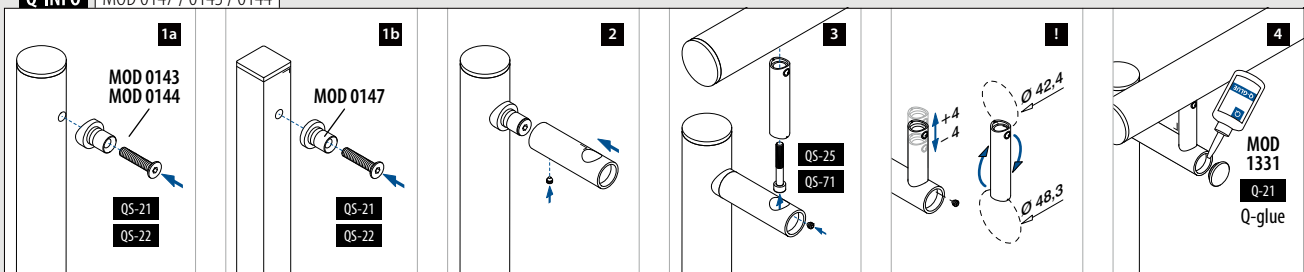
Q-INFO MOD 0147 / 0143 / 0144



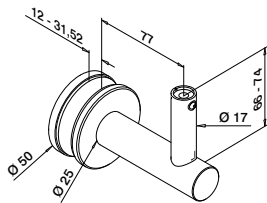
Q-INFO MOD 9330



Q-INFO MOD 0147 / 0143 / 0144



Voor vlakke buis
Verstelbare hoogte



MOD 0148

304

Geslepen

INDOOR



SELL
OUT

130148-000-12

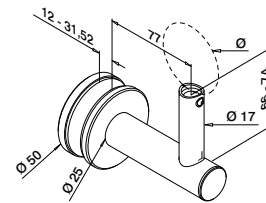
QS-24 474

2



International Design Model Protection

Voor ronde buis
Verstelbare hoogte



MOD 0148

304

Geslepen

INDOOR



SELL
OUT

130148-044-12

42,4 / 48,3

QS-25 474

2

316

Geslepen

OUTDOOR

SELL
OUT

140148-044-12

42,4 / 48,3

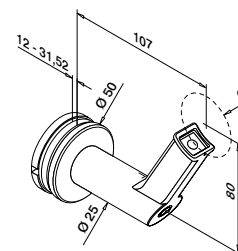
QS-71 474

2



International Design Model Protection

Voor ronde buis



MOD 9350

304

Geslepen

INDOOR



139350-042

42,4

QS-25 474

2

139350-048

48,3

QS-25 474

2

316

Geslepen

OUTDOOR

SELL
OUT

149350-042

42,4

QS-71 474

2

SELL
OUT

149350-048

48,3

QS-71 474

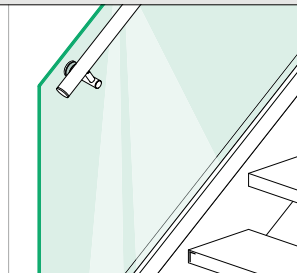
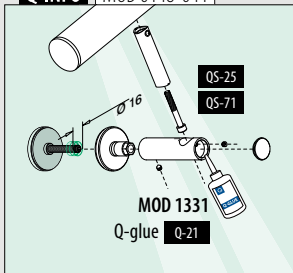
2



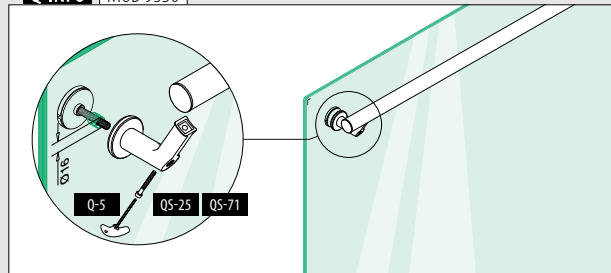
SELL
OUT

Uitsluitend zo lang de voorraad strekt.

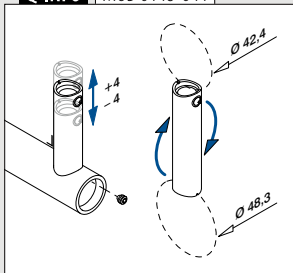
Q-INFO MOD 0148-044



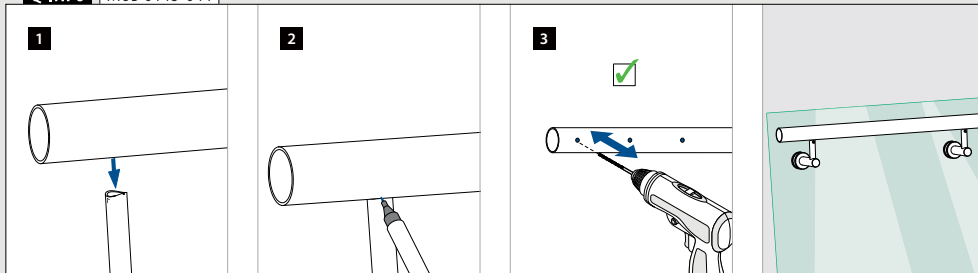
Q-INFO MOD 9350



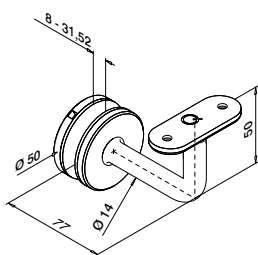
Q-INFO MOD 0148-044



Q-INFO MOD 0148-044



Voor vlakke buis

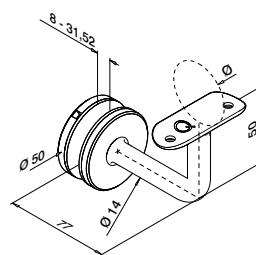


MOD 0117

304 Geslepen			
INDOOR			
130117-000-12	QS-12	474	2
316 Geslepen			
OUTDOOR			
140117-000-12	QS-13	474	2



Voor ronde buis

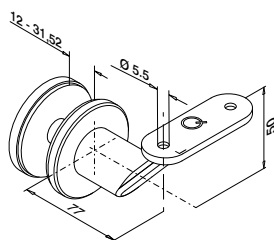


MOD 0117

304 Geslepen				
INDOOR				
130117-033-12	33,7	QS-10	474	2
130117-042-12	42,4	QS-10	474	2
130117-048-12	48,3	QS-10	474	2
316 Geslepen				
OUTDOOR				
140117-042-12	42,4	QS-11	474	2
140117-048-12	48,3	QS-11	474	2
316 Gepolijst				
OUTDOOR				
140117-042-10	42,4	QS-11	474	2
140117-048-10	48,3	QS-11	474	2



Voor vlakke buis

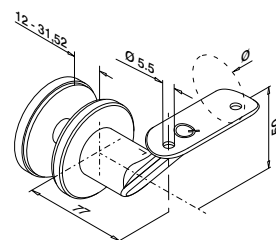


MOD 0129

304 Geslepen			
INDOOR			
130129-000-12	QS-12	474	2
316 Geslepen			
OUTDOOR			
140129-000-12	QS-13	474	2



Voor ronde buis

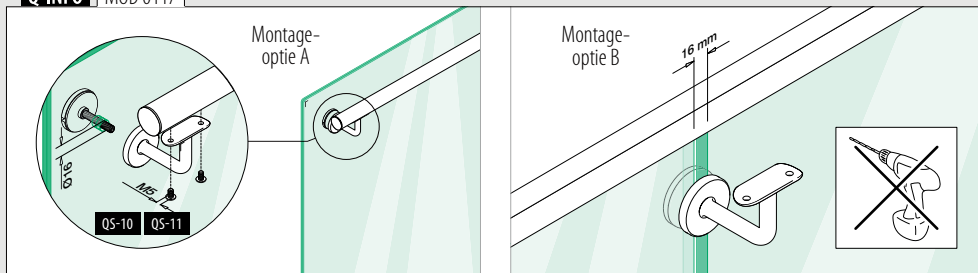


MOD 0129

304 Geslepen				
INDOOR				
130129-042-12	42,4	QS-10	474	2
130129-048-12	48,3	QS-10	474	2
316 Geslepen				
OUTDOOR				
140129-042-12	42,4	QS-11	474	2
140129-048-12	48,3	QS-11	474	2



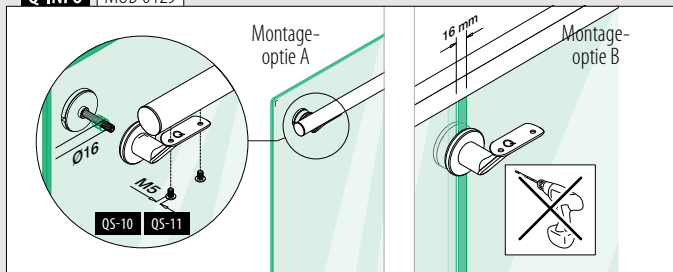
Q-INFO MOD 0117



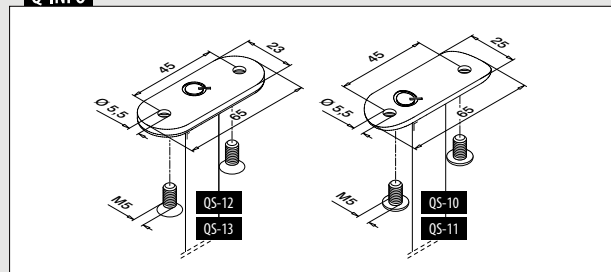
Q-INFO 316



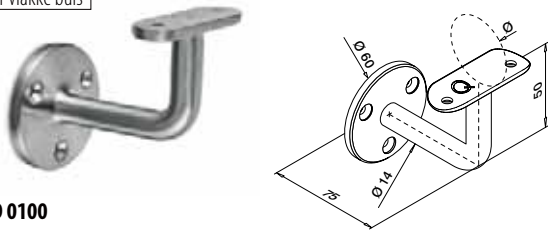
Q-INFO MOD 0129



Q-INFO



Voor vlakke buis

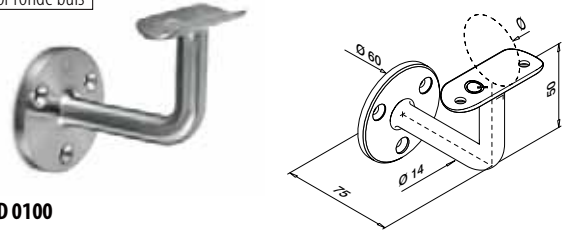


MOD 0100

304	Geslepen		
INDOOR			
130100-000-12	QS-7 473 / QS-12 474 / QS-87 472	2	
304	Black Line		
INDOOR			
130100-000-82	QS-7 473 / QS-12 474 / QS-87 472	2	
316	Geslepen		
OUTDOOR			
140100-000-12	QS-50 473 / QS-13 474 / QS-87 472	2	



Voor ronde buis

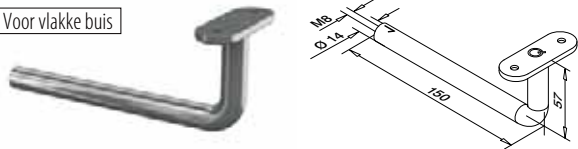


MOD 0100

304	Geslepen		
INDOOR	Ø		
130100-042-12	42,4 QS-7 473 / QS-10 474 / QS-87 472	2	
130100-048-12	48,3 QS-7 473 / QS-10 474 / QS-87 472	2	
316	Geslepen		
OUTDOOR			
140100-042-12	42,4 QS-50 473 / QS-11 474 / QS-87 472	2	
140100-048-12	48,3 QS-50 473 / QS-11 474 / QS-87 472	2	



Voor vlakke buis




MOD 0809

304	Geslepen		
INDOOR			
130809-000-12	QS-12 474	2	
316	Geslepen		
OUTDOOR			
140809-000-12	QS-13 474	2	



Voor ronde buis



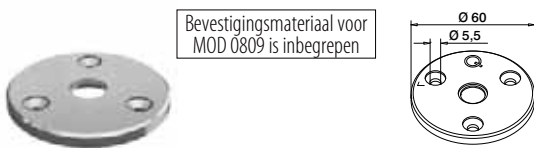
MOD 0809

304	Geslepen		
INDOOR	Ø		
130809-042-12	42,4 QS-10 474	2	
130809-048-12	48,3 QS-10 474	2	
316	Geslepen		
OUTDOOR			
140809-042-12	42,4 QS-11 474	2	
140809-048-12	48,3 QS-11 474	2	



Handrailingen

Flenzen voor handrailingsteunen MOD 0809



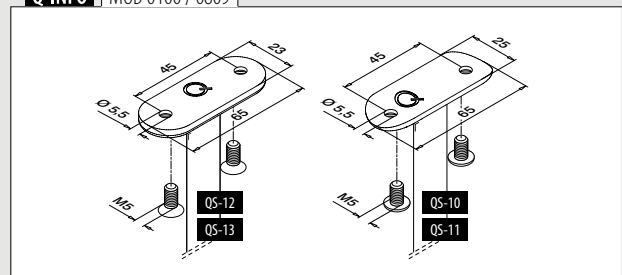
Bevestigingsmateriaal voor MOD 0809 is inbegrepen

MOD 1938

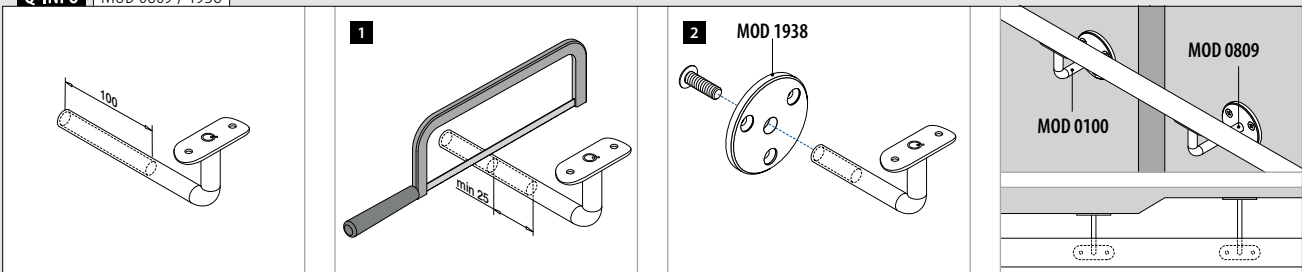
304	Geslepen		
INDOOR			
131938-12	QS-7 473	2	
316	Geslepen		
OUTDOOR			
141938-12	QS-50 473	2	



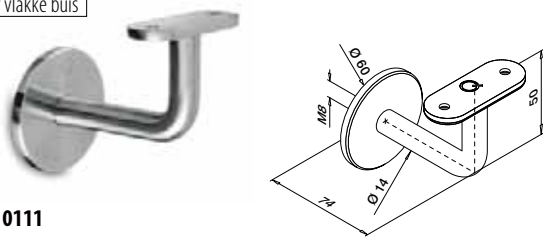
Q-INFO MOD 0100 / 0809



Q-INFO MOD 0809 / 1938



Voor vlakke buis

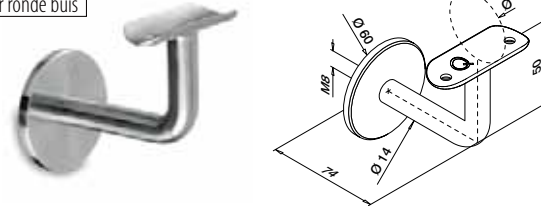


MOD 0111

304	Geslepen		
INDOOR			
130111-000-12	QS-12 474		2
316	Geslepen		
OUTDOOR			
140111-000-12	QS-13 474		2



Voor ronde buis



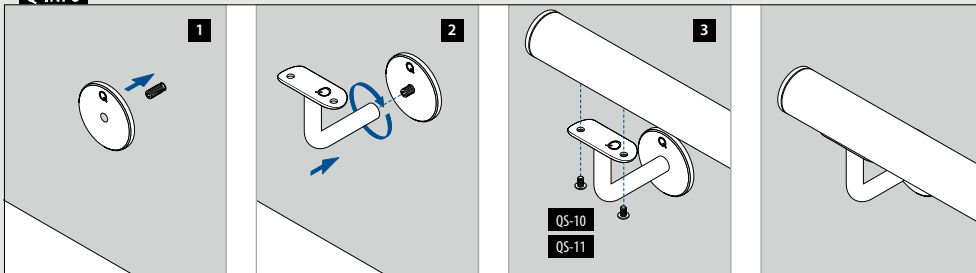
MOD 0111

304	Geslepen		
INDOOR			
130111-033-12	33,7	QS-10 474	2
130111-042-12	42,4	QS-10 474	2
130111-048-12	48,3	QS-10 474	2
304	Gepolijst		
INDOOR			
SELL OUT			
130111-042-10	42,4	QS-10 474	2
304	Black Line		
INDOOR			
NEW			
130111-042-82	42,4	QS-10 474	2
316	Geslepen		
OUTDOOR			
140111-042-12	42,4	QS-11 474	2
140111-048-12	48,3	QS-11 474	2
316	Gepolijst		
OUTDOOR			
140111-042-10	42,4	QS-11 474	2

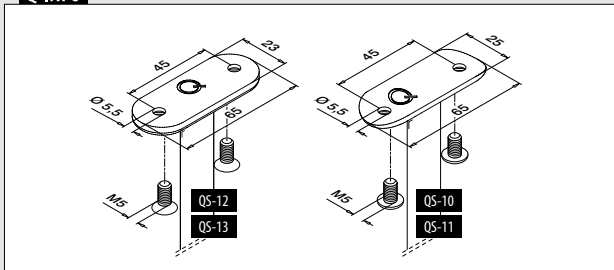


SELL OUT Uitsluitend zo lang de voorraad strekt.

Q-INFO



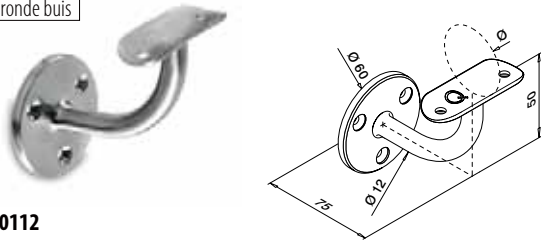
Q-INFO



Q-INFO 316 304



Voor ronde buis



MOD 0112

304		Geslepen			
INDOOR		Ø			
130112-033-12	33,7	QS-7	473 / QS-10	474 / QS-87	472 2
130112-042-12	42,4	QS-7	473 / QS-10	474 / QS-87	472 2
130112-048-12	48,3	QS-7	473 / QS-10	474 / QS-87	472 2

304		Gepolijst			
INDOOR					
130112-042-10	42,4	QS-7	473 / QS-10	474 / QS-87	472 2

SEL-OUT

316		Geslepen			
OUTDOOR					
140112-042-12	42,4	QS-50	473 / QS-11	474 / QS-87	472 2

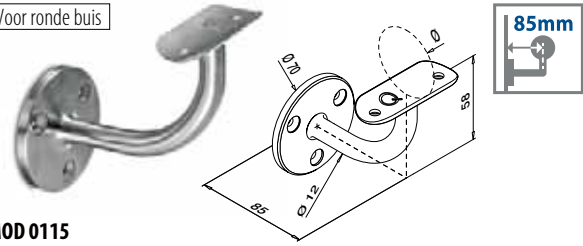
316		Gepolijst			
OUTDOOR					
140112-042-10	42,4	QS-50	473 / QS-11	474 / QS-87	472 2

Zamak		RVS look			
INDOOR					
100112-042	42,4	QS-7	473 / QS-10	474 / QS-87	472 2

SEL-OUT



Voor ronde buis

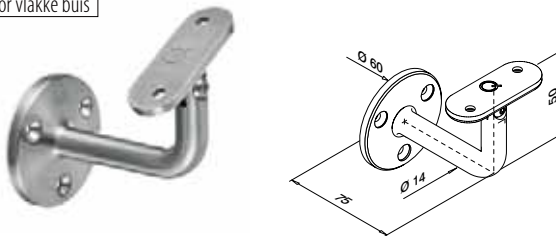


MOD 0115

304		Geslepen			
INDOOR		Ø			
130115	42,4	QS-7	473 / QS-10	474 / QS-87	472 2



Voor vlakke buis

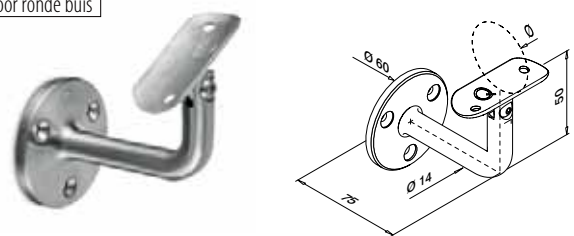


MOD 0102

304		Geslepen			
INDOOR					
130102-000-12		QS-7	473 / QS-12	474 / QS-87	472 2



Voor ronde buis



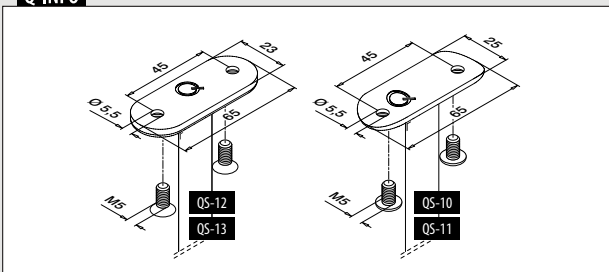
MOD 0102

304		Geslepen			
INDOOR		Ø			
130102-042-12	42,4	QS-7	473 / QS-10	474 / QS-87	472 2
130102-048-12	48,3	QS-7	473 / QS-10	474 / QS-87	472 2

316		Geslepen			
OUTDOOR					
140102-042-12	42,4	QS-50	473 / QS-11	474 / QS-87	472 2
140102-048-12	48,3	QS-50	473 / QS-11	474 / QS-87	472 2

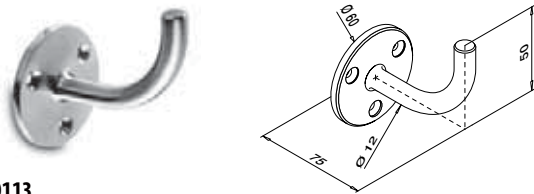


Q-INFO



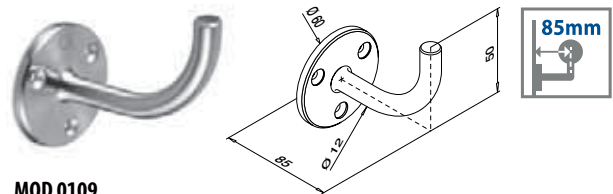
Q-INFO 304 316





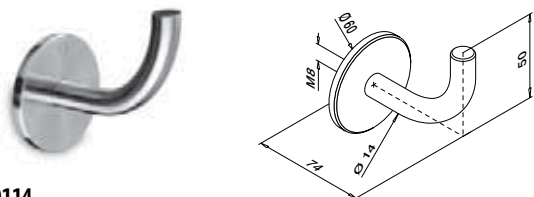
MOD 0113

304	Geslepen		
INDOOR			
130113	QS-7 473 / QS-87 472		2
316	Geslepen		
OUTDOOR			
140113	QS-50 473 / QS-87 472		2



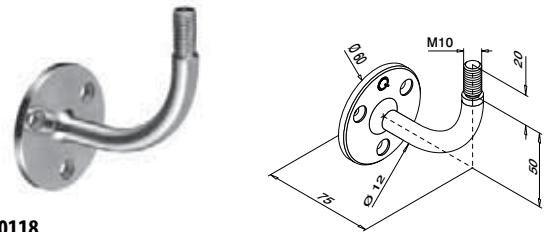
MOD 0109

304	Geslepen		
INDOOR			
130109	QS-7 473 / QS-87 472		2



MOD 0114

304	Geslepen		
INDOOR			
SELL OUT 130114	QS-1 473		2
316	Geslepen		
OUTDOOR			
SELL OUT 140114	QS-2 473		2



MOD 0118

304	Geslepen		
INDOOR			
130118	QS-7 473 / QS-87 472		2




MOD 0519

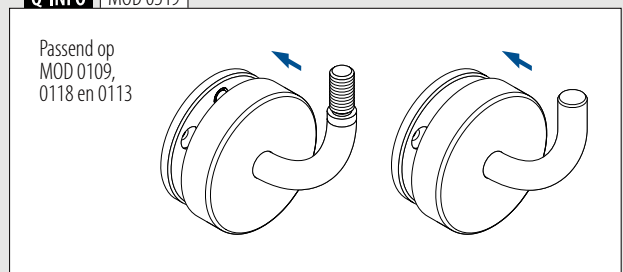
316	Geslepen		
OUTDOOR			
140519			2
Zamak	RVS look		
INDOOR			
SELL OUT 100519			2

SELL OUT Uitsluitend zo lang de voorraad strekt.

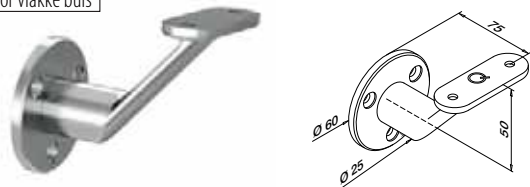
Q-INFO | MOD 0118



Q-INFO | MOD 0519



Voor vlakke buis



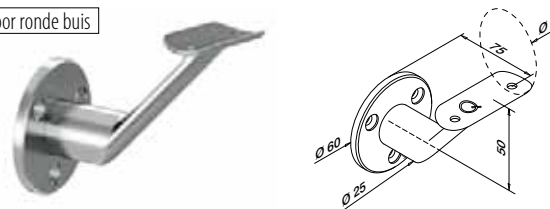
MOD 0126

304	Geslepen		
INDOOR			
130126-000-12	QS-12	474	2
316	Geslepen		
OUTDOOR			
140126-000-12	QS-13	474	2



International Design Model Protection

Voor ronde buis



MOD 0126

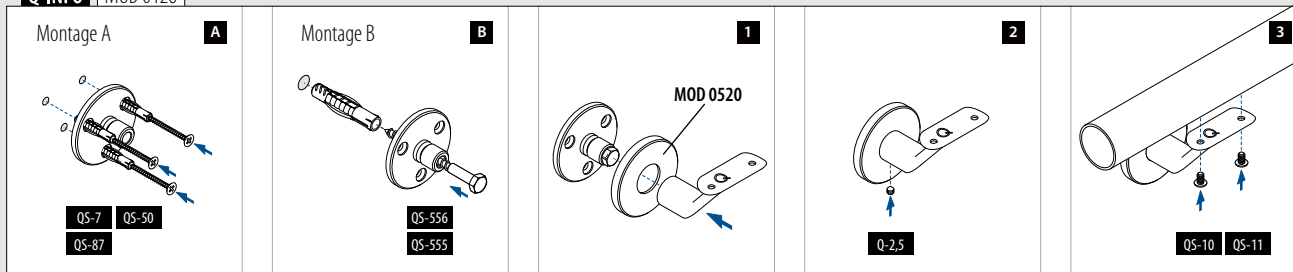
304	Geslepen		
INDOOR			
130126-042-12	42,4	QS-10	474 2
130126-048-12	48,3	QS-10	474 2
316	Geslepen		
OUTDOOR			
140126-042-12	42,4	QS-11	474 2



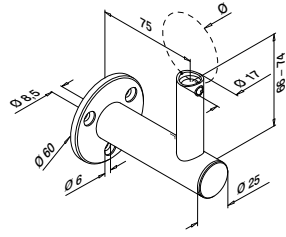
MOD 0520

304	Geslepen		
INDOOR			
130520-12			2
316	Geslepen		
OUTDOOR			
140520-12			2

Q-INFO | MOD 0126



Voor ronde buis



MOD 0142

304

Geslepen

INDOOR

Ø



SELL OUT	130142-044-12	42,4 / 48,3	QS-25 474	2
----------	---------------	-------------	-----------	---

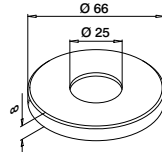
316

Geslepen

OUTDOOR

Ø

SELL OUT	140142-044-12	42,4 / 48,3	QS-71 474	2
----------	---------------	-------------	-----------	---



MOD 0520

304

Geslepen

INDOOR



130520-12	2
-----------	---

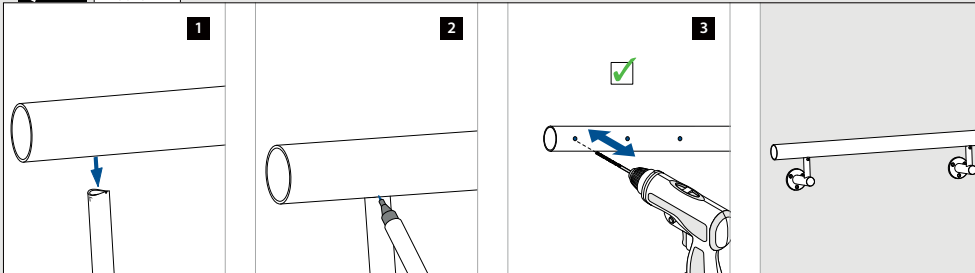
316

Geslepen

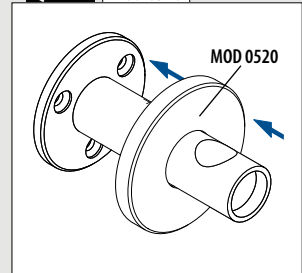
OUTDOOR

140520-12	2
-----------	---

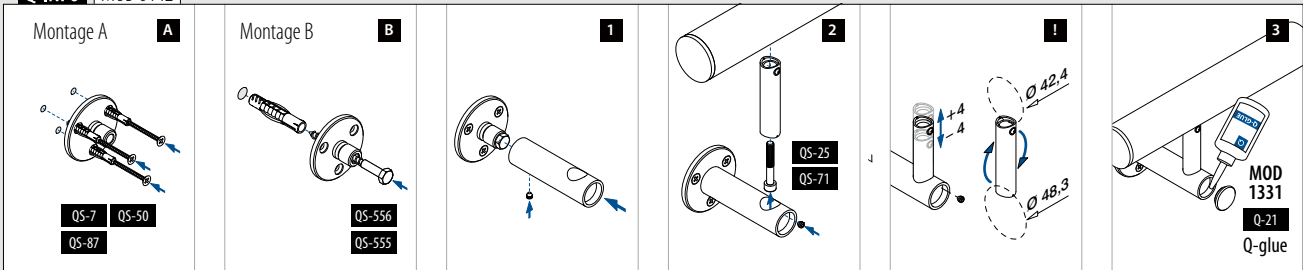
Q-INFO MOD 0142



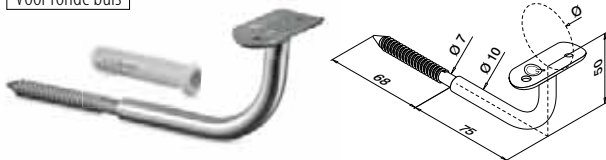
Q-INFO MOD 0520



Q-INFO MOD 0142



Voor ronde buis



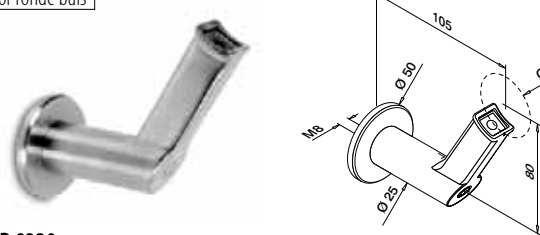
MOD 0110

316	Geslepen		
OUTDOOR	Ø		
140110	42,4	QS-11 474	2



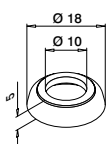
International Design Model Protection

Voor ronde buis



MOD 9320

304	Geslepen		
INDOOR	Ø		
139320-042	42,4	QS-1 473 / QS-25 474	2

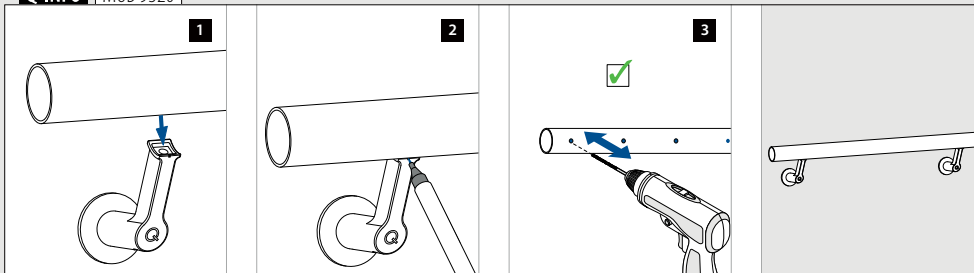


MOD 0509

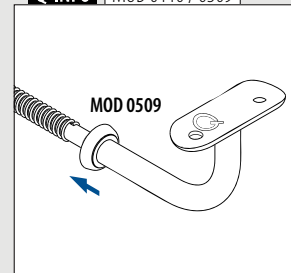
316	Geslepen		
OUTDOOR			
140509			2

International Design Model Protection

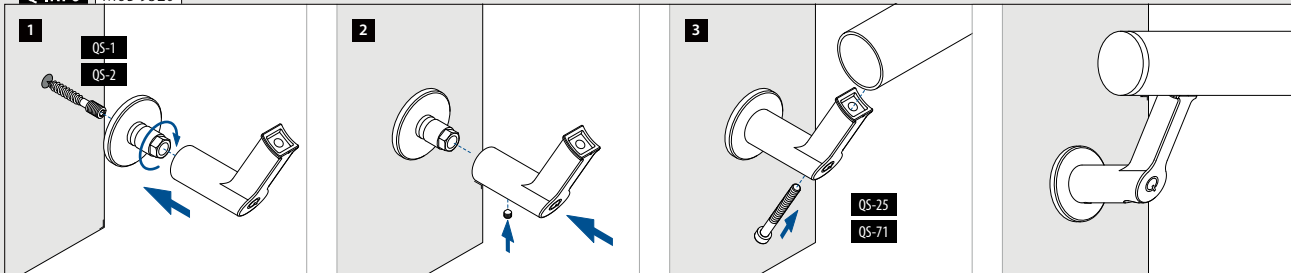
Q-INFO | MOD 9320



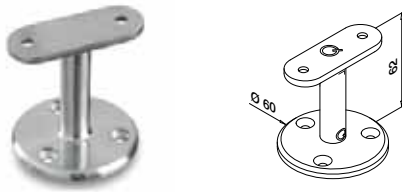
Q-INFO | MOD 0110 / 0509



Q-INFO | MOD 9320



Voor vlakke buis

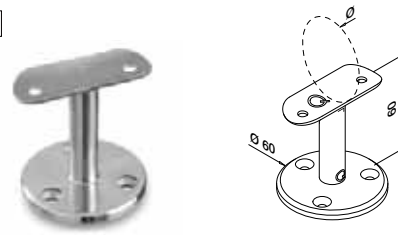


MOD 0708

304 Geslepen			
INDOOR	Ø		
130708-000-12	QS-5 473 / QS-12 474		2



Voor ronde buis



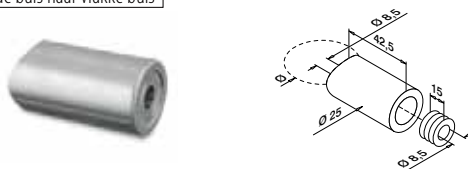
MOD 0708

304 Geslepen			
INDOOR	Ø		
130708-042-12	42,4	QS-5 473 / QS-10 474	2
130708-048-12	48,3	QS-5 473 / QS-10 474	2

316 Geslepen			
OUTDOOR			
140708-042-12	42,4	QS-6 473 / QS-11 474	2
140708-048-12	48,3	QS-6 473 / QS-11 474	2



Voor ronde buis naar vlakke buis



MOD 0625

304 Geslepen			
INDOOR	Ø		
130625-033-12	33,7	QS-3 473 / QS-29 474	4
130625-042-12	42,4	QS-3 473 / QS-29 474	4

316 Geslepen			
OUTDOOR			
140625-042-12	42,4	QS-4 473 / QS-30 474	4



Voor ronde buis

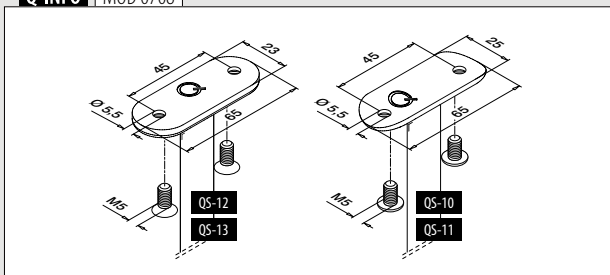


MOD 0627

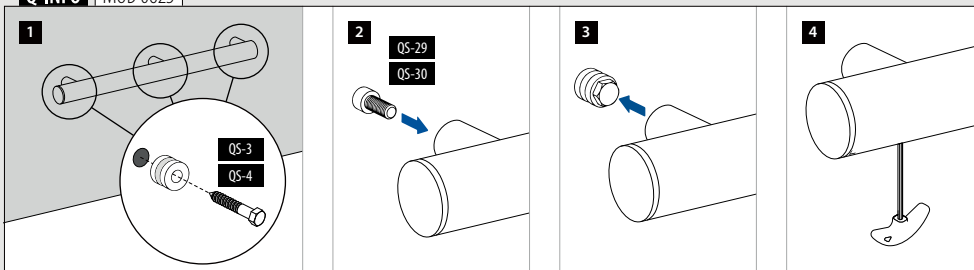
304 Geslepen			
INDOOR	D	Ø	
130627-042-12	42,4	42,4	QS-29 474



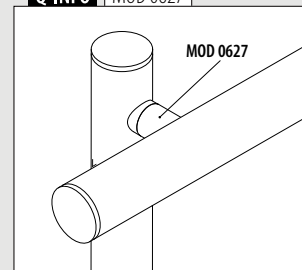
Q-INFO MOD 0708



Q-INFO MOD 0625



Q-INFO MOD 0627

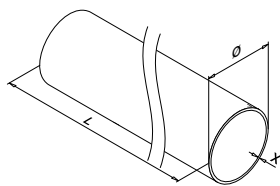




Q-TUBE

RVS BUIZEN VAN Q-RAILING

LAAGSTE TOLERANTIES, PERFECTE AFWERKING.

**MOD 0900**

Ø 33,7 mm

304 Geslepen		
INDOOR	X	
130900-233-50-12	2,0	L = 5 m
316 Geslepen		
OUTDOOR		
140900-233-50-12	2,0	L = 5 m

Ø 42,4 mm

304 Geslepen		
INDOOR	X	
SELL OUT 130900-242-25-12	2,0	L = 2,5 m
130900-242-50-12	2,0	L = 5 m
SELL OUT 130900-042-50-12	2,6	L = 5 m

304 Gepolijst		
INDOOR		
SELL OUT 130900-242-50-10	2,0	L = 5 m

304 Black Line		
INDOOR		
NEW 130900-242-50-82	2,0	L = 5 m

316 Geslepen		
OUTDOOR		
140900-242-25-12	2,0	L = 2,5 m
140900-242-50-12	2,0	L = 5 m
SELL OUT 140900-042-50-12	2,6	L = 5 m

316 Gepolijst		
OUTDOOR		
140900-242-50-10	2,0	L = 5 m

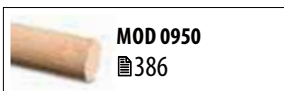
Ø 48,3 mm

304 Geslepen		
INDOOR	X	
130900-248-25-12	2,0	L = 2,5 m
130900-248-50-12	2,0	L = 5 m
130900-048-50-12	2,6	L = 5 m

316 Geslepen		
OUTDOOR		
140900-248-25-12	2,0	L = 2,5 m
140900-248-50-12	2,0	L = 5 m
SELL OUT 140900-048-25-12	2,6	L = 2,5 m
140900-048-50-12	2,6	L = 5 m

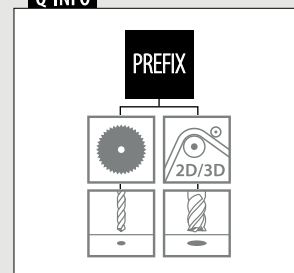
Ø 60,3 mm

304 Geslepen		
INDOOR	X	
SELL OUT 130900-060-50-12	2,0	L = 5 m




SELL OUT Uitsluitend zo lang de voorraad strekt.


Q-INFO



Q-INFO 316 304



Gepolijst



Geslepen



Zwart, mat, structuur

Q-INFO

**Bespaar tijd en geld met Q-tube**

Q-tube heeft een veel lagere tolerantie dan standaard handelsbuis. Ook de lasnaad van Q-tube is speciaal aangepast aan onze fittingen. De buis past daardoor perfect op onze fittingen zodat u snel en effectief kunt werken. Om de kwaliteit te waarborgen en om beschadigingen te voorkomen wordt elke lengte buis apart verpakt.

Verbinders



MOD 5792 - EASY HIT®

304 Onbewerkt			
INDOOR		Voor buis Ø	
SELL OUT	135792-242	42,4 x 2,0	2
SELL OUT	135792-042	42,4 x 2,6	2
SELL OUT	135792-248	48,3 x 2,0	2
316 Onbewerkt			
OUTDOOR			
	145792-233	33,7 x 2,0	2
	145792-242	42,4 x 2,0	2
SELL OUT	145792-042	42,4 x 2,6	2
	145792-248	48,3 x 2,0	2
	145792-048	48,3 x 2,6	2



International Design Model Protection



MOD 0790

304 Geslepen			
INDOOR		Voor buis Ø	
	130790-233-12	33,7 x 2,0	2
	130790-242-12	42,4 x 2,0	2
SELL OUT	130790-042-12	42,4 x 2,6	2
	130790-248-12	48,3 x 2,0	2
	130790-048-12	48,3 x 2,6	2
316 Geslepen			
OUTDOOR			
	140790-242-12	42,4 x 2,0	2
SELL OUT	140790-042-12	42,4 x 2,6	2
	140790-248-12	48,3 x 2,0	2

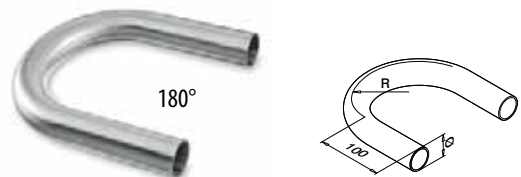


Bochtstukken



MOD 0903

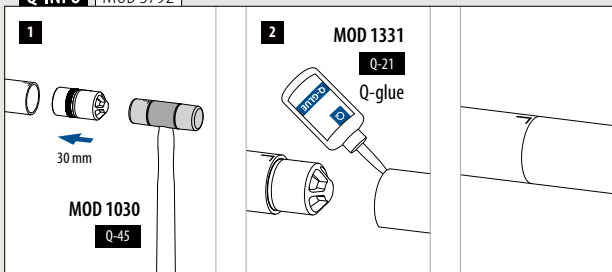
304 Geslepen				
INDOOR		Ø	R	
	130903-242-12	42,4 x 2,0	85	1
	130903-248-12	48,3 x 2,0	97	1



MOD 0906

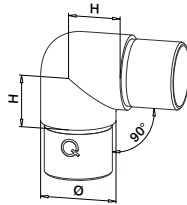
304 Geslepen				
INDOOR		Ø	R	
	130906-242-12	42,4 x 2,0	85	1
	130906-248-12	48,3 x 2,0	97	1
316 Geslepen				
OUTDOOR				
	140906-242-12	42,4 x 2,0	85	1
	140906-248-12	48,3 x 2,0	97	1

Q-INFO | MOD 5792



SELL OUT Uitsluitend zo lang de voorraad strekt.

Verbinders



MOD 0303

304

Geslepen

INDOOR	Voor buis Ø	H	
130303-233-12	33,7 x 2,0	25	2
130303-242-12	42,4 x 2,0	30	2
130303-042-12	42,4 x 2,6	30	2
130303-248-12	48,3 x 2,0	35	2
130303-048-12	48,3 x 2,6	35	2
130303-060-12	60,3 x 2,0	40	2

316

Geslepen

OUTDOOR	Voor buis Ø	H	
140303-242-12	42,4 x 2,0	30	2
140303-042-12	42,4 x 2,6	30	2
140303-248-12	48,3 x 2,0	35	2
140303-048-12	48,3 x 2,6	35	2

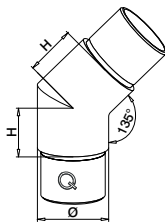
316

Gepolijst

OUTDOOR	Voor buis Ø	H	
140303-242-10	42,4 x 2,0	30	2



Toepasbaar bij 90° MOD 0710, 0810 en 4710 handrailingsteunen



MOD 0300

304

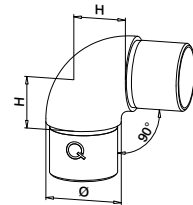
Geslepen

INDOOR	Voor buis Ø	H	
130300-242-12	42,4 x 2,0	30	2
130300-042-12	42,4 x 2,6	30	2
130300-248-12	48,3 x 2,0	35	2

316

Geslepen

OUTDOOR	Voor buis Ø	H	
140300-242-12	42,4 x 2,0	30	2
140300-248-12	48,3 x 2,0	35	2



MOD 0305

304

Geslepen

INDOOR	Voor buis Ø	H	
130305-233-12	33,7 x 2,0	25	2
130305-242-12	42,4 x 2,0	30	2
130305-248-12	48,3 x 2,0	35	2

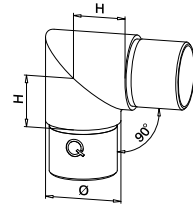
316

Geslepen

OUTDOOR	Voor buis Ø	H	
140305-242-12	42,4 x 2,0	30	2
140305-042-12	42,4 x 2,6	30	2
140305-248-12	48,3 x 2,0	35	2
140305-048-12	48,3 x 2,6	35	2



Toepasbaar bij MOD 1820 handrailingverbindingsplaatjes
Niet toepasbaar bij MOD 0710, 0810 en 4710 handrailingsteunen



MOD 0301

304

Geslepen

INDOOR	Voor buis Ø	H	
130301-233-12	33,7 x 2,0	25	2
130301-242-12	42,4 x 2,0	30	2

316

Geslepen

OUTDOOR	Voor buis Ø	H	
140301-242-12	42,4 x 2,0	30	2
140301-248-12	48,3 x 2,0	35	2



Niet toepasbaar bij 90° MOD 0710, 0810 en 4710 handrailingsteunen



MOD 1820
337



MOD 0710
325




MOD 0810
335



MOD 4710
294


Q-INFO | 304 | 316

10



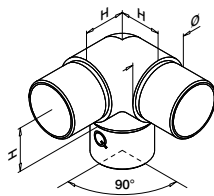
Gepolijst

12



Geslepen

Verbinders



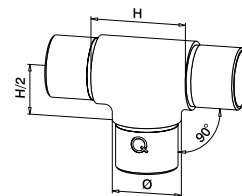
MOD 0304

304 Geslepen

SEL/OUT	INDOOR	Voor buis Ø	H	⊠
	130304-233-12	33,7 x 2,0	25	2
	130304-242-12	42,4 x 2,0	30	2
	130304-248-12	48,3 x 2,0	35	2

316 Geslepen

SEL/OUT	OUTDOOR	Voor buis Ø	H	⊠
	140304-242-12	42,4 x 2,0	30	2
	140304-042-12	42,4 x 2,6	30	2
	140304-248-12	48,3 x 2,0	35	2
	140304-048-12	48,3 x 2,6	35	2



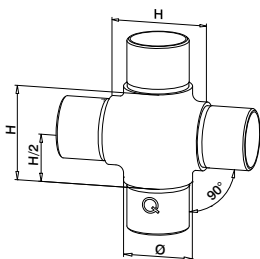
MOD 0307

304 Geslepen

SEL/OUT	INDOOR	Voor buis Ø	H	H/2	⊠
	130307-233-12	33,7 x 2,0	50	25	2
	130307-242-12	42,4 x 2,0	60	30	2
	130307-248-12	48,3 x 2,0	70	35	2

316 Geslepen

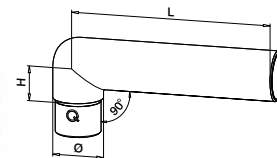
SEL/OUT	OUTDOOR	Voor buis Ø	H	H/2	⊠
	140307-242-12	42,4 x 2,0	60	30	2
	140307-248-12	48,3 x 2,0	70	35	2
	140307-048-12	48,3 x 2,6	70	35	2



MOD 0309

304 Geslepen

SEL/OUT	INDOOR	Voor buis Ø	H	H/2	⊠
	130309-242-12	42,4 x 2,0	60	30	2



MOD 0306

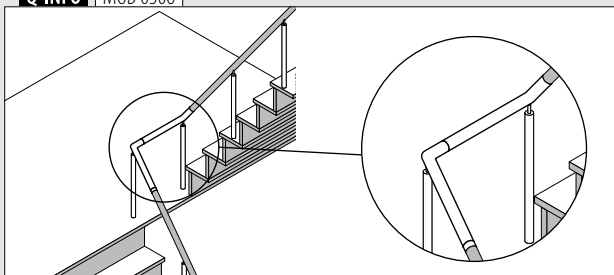
304 Geslepen

SEL/OUT	INDOOR	Voor buis Ø	H	L	⊠
	130306-233	33,7 x 2,0	25	223	2
	130306-242	42,4 x 2,0	30	228	2

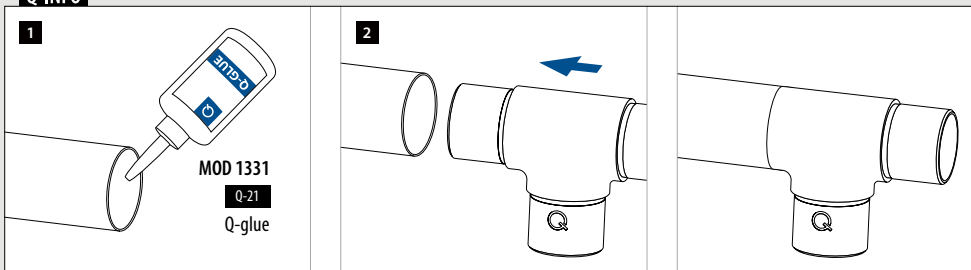


Q-LINE
BALUSTERRAILINGSYSTEMEN

Q-INFO MOD 0306

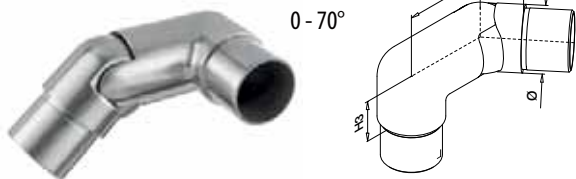


Q-INFO



SELL OUT Uitsluitend zo lang de voorraad strekt.

Rechts omhoog
Links omlaag



MOD 0317

304		Geslepen				
INDOOR	Voor buis Ø	H1	H2	H3		
130317-242-01	42,4 x 2,0	27	60	30	2	
130317-248-01	48,3 x 2,0	30	65	35	2	



Links omhoog
Rechts omlaag



MOD 0317

304		Geslepen				
INDOOR	Voor buis Ø	H1	H2	H3		
130317-242-02	42,4 x 2,0	27	60	30	2	
130317-248-02	48,3 x 2,0	30	65	35	2	



0 - 90°



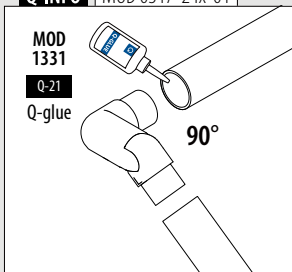
MOD 0791

304		Geslepen		
INDOOR	Voor buis Ø	H		
130791-242-12	42,4 x 2,0	30	2	
130791-248-12	48,3 x 2,0	35	2	

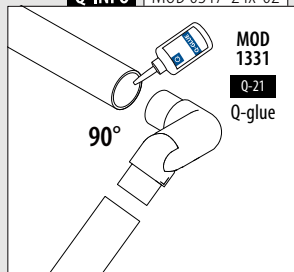
316		Geslepen		
OUTDOOR	Voor buis Ø	H		
140791-242-12	42,4 x 2,0	30	2	

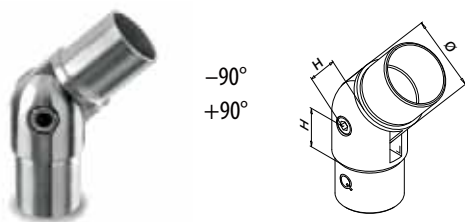


Q-INFO MOD 0317-24x-01



Q-INFO MOD 0317-24x-02





-90°
+90°

MOD 0302

304

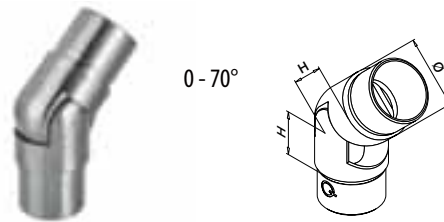
Geslepen

INDOOR	Voor buis Ø	H	
130302-233-12	33,7 x 2,0	22	2
130302-242-12	42,4 x 2,0	27	2
130302-248-12	48,3 x 2,0	30	2

316

Geslepen

OUTDOOR	Voor buis Ø	H	
140302-233-12	33,7 x 2,0	27	2
140302-242-12	42,4 x 2,0	27	2
140302-248-12	48,3 x 2,0	30	2



0 - 70°

MOD 0312

304

Geslepen

INDOOR	Voor buis Ø	H	
130312-233-12	33,7 x 2,0	22	2
130312-242-12	42,4 x 2,0	27	2
SELL OUT 130312-042-12	42,4 x 2,6	27	2
130312-248-12	48,3 x 2,0	30	2
130312-048-12	48,3 x 2,6	30	2

316

Geslepen

OUTDOOR	Voor buis Ø	H	
140312-242-12	42,4 x 2,0	27	2
SELL OUT 140312-042-12	42,4 x 2,6	27	2
140312-248-12	48,3 x 2,0	30	2
140312-048-12	48,3 x 2,6	30	2
SELL OUT 140312-060-12	60,3 x 2,0	33	2

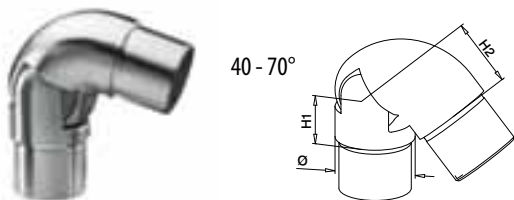
316

Gepolijst

OUTDOOR	Voor buis Ø	H	
140312-242-10	42,4 x 2,0	27	2



International Design Model Protection



40 - 70°

MOD 0319

316

Geslepen

OUTDOOR	Voor buis Ø	H1	H2	
140319-242-12	42,4 x 2,0	27	35	2
140319-248-12	48,3 x 2,0	30	40	2

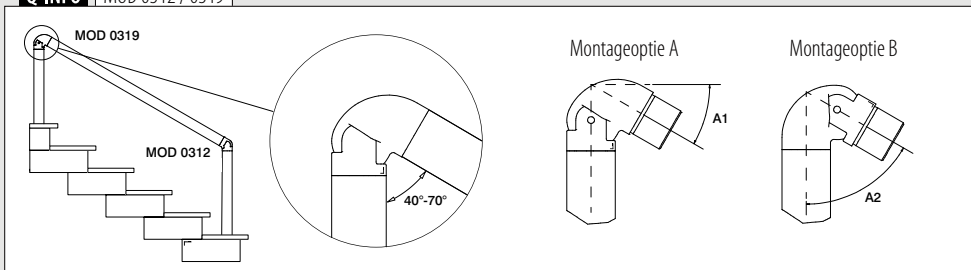


International Design Model Protection



Uitsluitend zo lang de voorraad strekt.

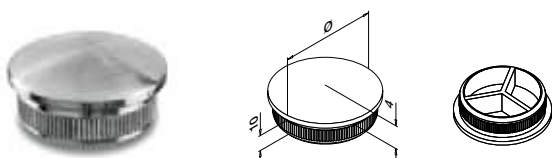
Q-INFO | MOD 0312 / 0319



Q-INFO | **304** | **316**



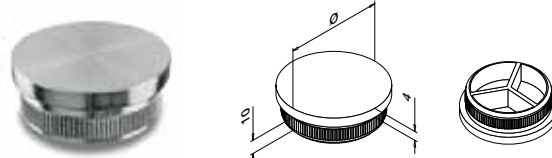
Eindkappen



MOD 5729 - EASY HIT®

304 Geslepen			
INDOOR	Voor buis Ø		
135729-233-12	33,7 x 2,0		2
135729-242-12	42,4 x 2,0		2
SELL OUT 135729-042-12	42,4 x 2,6		2
135729-248-12	48,3 x 2,0		2
135729-048-12	48,3 x 2,6		2
SELL OUT 135729-060-12	60,3 x 2,0		2

316 Geslepen			
OUTDOOR			
145729-233-12	33,7 x 2,0		2
145729-242-12	42,4 x 2,0		2
SELL OUT 145729-042-12	42,4 x 2,6		2
145729-248-12	48,3 x 2,0		2
145729-048-12	48,3 x 2,6		2

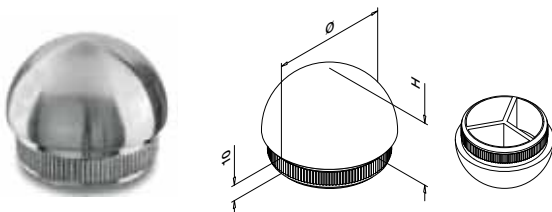


MOD 5732 - EASY HIT®

304 Geslepen			
INDOOR	Voor buis Ø		
135732-233-12	33,7 x 2,0		2
135732-242-12	42,4 x 2,0		2
SELL OUT 135732-042-12	42,4 x 2,6		2
135732-248-12	48,3 x 2,0		2
135732-048-12	48,3 x 2,6		2

304 Black Line			
INDOOR			
NEW 135732-242-82	42,4 x 2,0		2

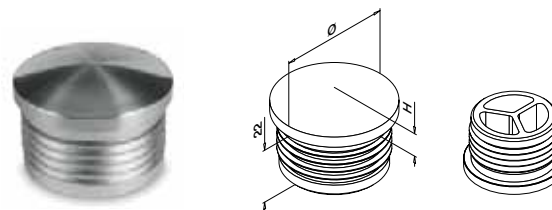
316 Geslepen			
OUTDOOR			
145732-233-12	33,7 x 2,0		2
145732-242-12	42,4 x 2,0		2
SELL OUT 145732-042-12	42,4 x 2,6		2
145732-248-12	48,3 x 2,0		2
145732-048-12	48,3 x 2,6		2



MOD 5730 - EASY HIT®

304 Geslepen			
INDOOR	Voor buis Ø	H	
135730-233-12	33,7 x 2,0	17	2
135730-242-12	42,4 x 2,0	21	2
SELL OUT 135730-042-12	42,4 x 2,6	21	2
SELL OUT 135730-248-12	48,3 x 2,0	24	2

316 Geslepen			
OUTDOOR			
145730-242-12	42,4 x 2,0	21	2



MOD 5729 - EASY HIT®

Kunststof RVS look			
INDOOR	Voor buis Ø	H	
155729-233	33,7 x 2,0	8	2
155729-242	42,4 x 2,0	9	2
155729-248	48,3 x 2,0	9	2



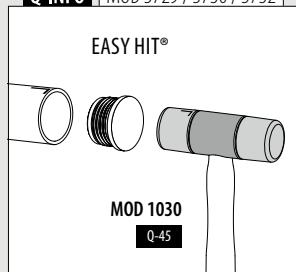
MOD 0729

304 Geslepen			
INDOOR	Voor buis Ø	H	
SELL OUT 130729-242-10	42,4 x 2,0	9	2

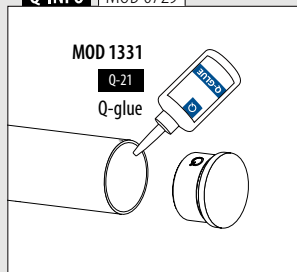
316 Gepolijst			
OUTDOOR			
140729-242-10	42,4 x 2,0	9	2



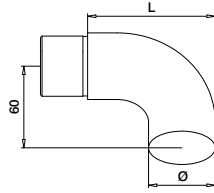
Q-INFO | MOD 5729 / 5730 / 5732



Q-INFO | MOD 0729



Afsluitbogen



MOD 0739

304 Geslepen

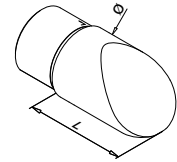
INDOOR	Voor buis Ø	L	
130739-233-12	33,7 x 2,0	77	2
130739-242-12	42,4 x 2,0	81	2
SELL OUT 130739-042-12	42,4 x 2,6	81	2
130739-248-12	48,3 x 2,0	84	2
130739-048-12	48,3 x 2,6	84	2

316 Geslepen

OUTDOOR	Voor buis Ø	L	
140739-242-12	42,4 x 2,0	81	2
SELL OUT 140739-042-12	42,4 x 2,6	81	2
140739-248-12	48,3 x 2,0	84	2
140739-048-12	48,3 x 2,6	84	2



Voor trapmontage



MOD 0738

304 Geslepen

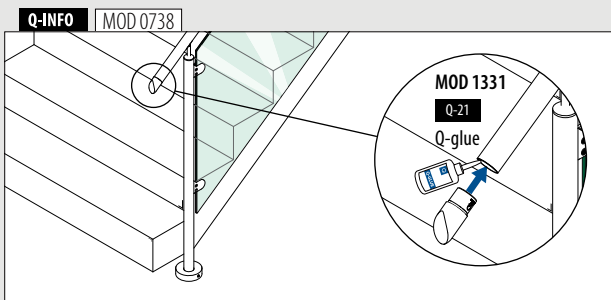
INDOOR	Voor buis Ø	L	
130738-242-12	42,4 x 2,0	60	2
130738-248-12	48,3 x 2,0	65	2

316 Geslepen

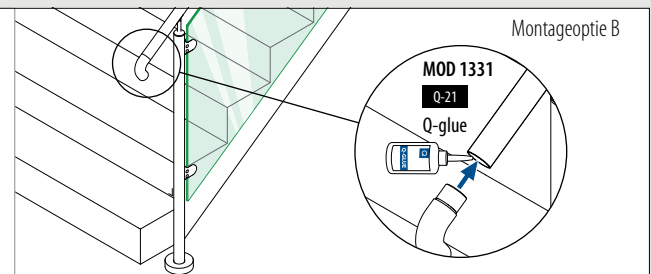
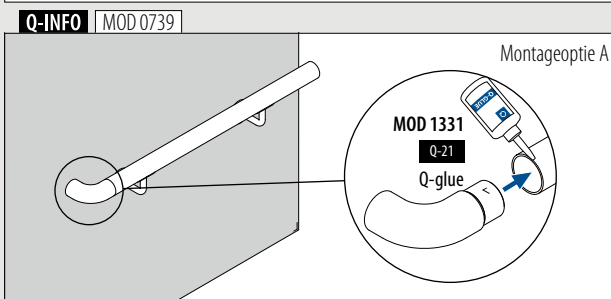
OUTDOOR	Voor buis Ø	L	
140738-242-12	42,4 x 2,0	60	2



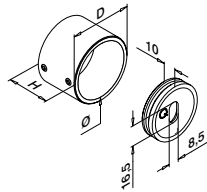
International Design Model Protection



SELL OUT Uitsluitend zo lang de voorraad strekt.



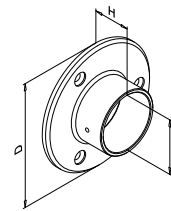
Muurflenzen



MOD 0504

304		Geslepen					
INDOOR	Ø	D	H				
130504-033-12	33,7	41	30	QS-55	472 / QS-21	474	2
130504-042-12	42,4	50	35	QS-55	472 / QS-21	474	2
130504-048-12	48,3	56	35	QS-55	472 / QS-21	474	2

316		Geslepen					
OUTDOOR	Ø	D	H				
140504-033-12	33,7	41	30	QS-55	472 / QS-22	474	2
140504-042-12	42,4	50	35	QS-55	472 / QS-22	474	2
140504-048-12	48,3	56	35	QS-55	472 / QS-22	474	2



MOD 0505

304		Geslepen					
INDOOR	Voor buis Ø	D	H				
130505-033-12	33,7	85	30	QS-7	473	473	2
130505-042-12	42,4	95	30	QS-7	473	473	2
130505-048-12	48,3	100	35	QS-7	473	473	2
130505-060-12	60,3	115	40	QS-7	473	473	2

316		Geslepen					
OUTDOOR	Voor buis Ø	D	H				
140505-033-12	33,7	85	30	QS-50	473	473	2
140505-042-12	42,4	95	30	QS-50	473	473	2
140505-048-12	48,3	100	35	QS-50	473	473	2

316		Gepolijst					
OUTDOOR	Voor buis Ø	D	H				
140505-042-10	42,4	95	30	QS-50	473	473	2

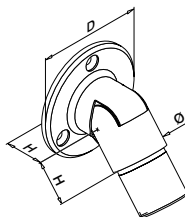


Muurflenzen

Instelbaar



0 - 50°



MOD 0506

304		Geslepen					
INDOOR	Voor buis Ø	D	H				
130506-033-12	33,7 x 2,0	70	26	QS-7	473	473	2
130506-042-12	42,4 x 2,0	75	30	QS-7	473	473	2
130506-048-12	48,3 x 2,0	80	33	QS-7	473	473	2

316		Geslepen					
OUTDOOR	Voor buis Ø	D	H				
140506-033-12	33,7 x 2,0	70	26	QS-50	473	473	2
140506-042-12	42,4 x 2,0	75	30	QS-50	473	473	2

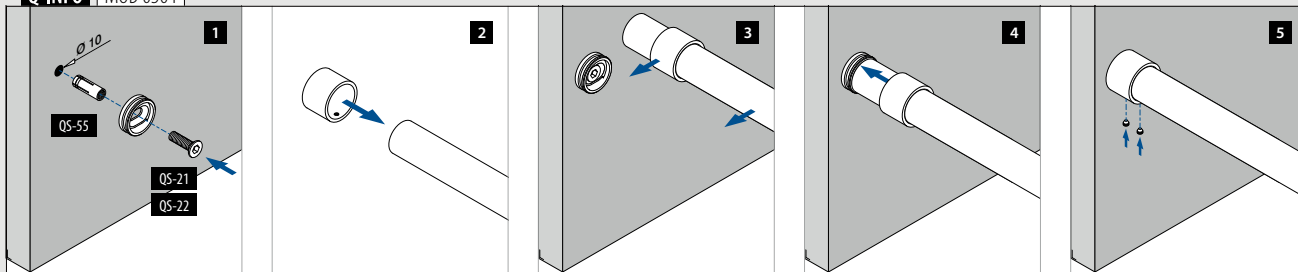


International Design Model Protection

Q-INFO 304 316



Q-INFO MOD 0504





Vind alle informatie over
Barrier Line online:

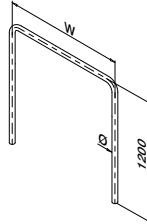


[https://q-ne.ws/
BarrierLine23](https://q-ne.ws/BarrierLine23)



BARRIER LINE

Geleidehek



MOD 0090

316

Geslepen

OUTDOOR	W	Ø	
140090-248-09-12	900	48,3 x 2,0	1
140090-248-12-12	1200	48,3 x 2,0	1



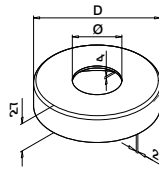
MOD 0091

316

Geslepen

OUTDOOR	W	Ø	
140091-248-09-12	900	48,3 x 2,0	1
140091-248-12-12	1200	48,3 x 2,0	1

Afdekkappen



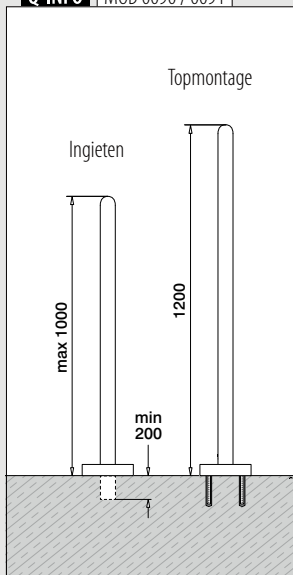
MOD 0511

316

Geslepen

OUTDOOR	Ø	D	
140511-048-12	48,3	120	2

Q-INFO MOD 0090 / 0091

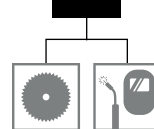


Q-INFO MOD 0090 / 0091

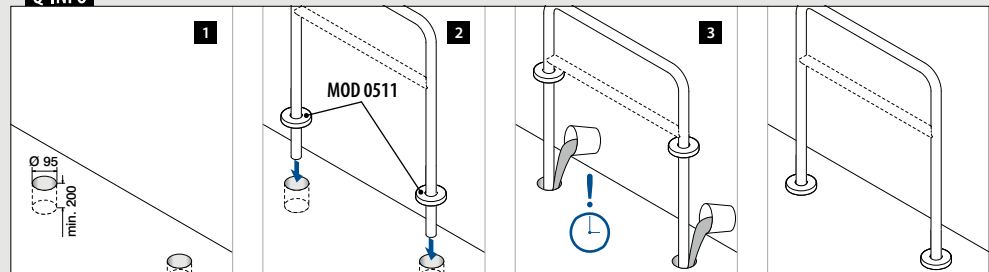
Optioneel:
TopmontageMOD 3505
 312

Q-INFO

PREFIX




Q-INFO





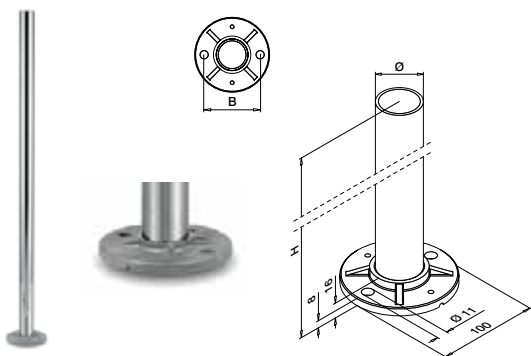
Vind alle informatie over
gepolijst producten
online:



[https://q-ne.ws/
Polished23](https://q-ne.ws/Polished23)

GEPOLIJST

Balusters



MOD 0921

316	Gepolijst				
OUTDOOR	Ø	H	B	QS-58	469
140921-242-10	42,4 x 2,0	989	75		1

PREFIX



Afdekkappen

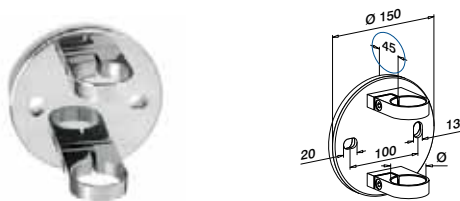


MOD 0512

316	Gepolijst			
OUTDOOR	Ø	D		
140512-042-10	42,4	105		2

MOD 0940
310

Balustersteunen

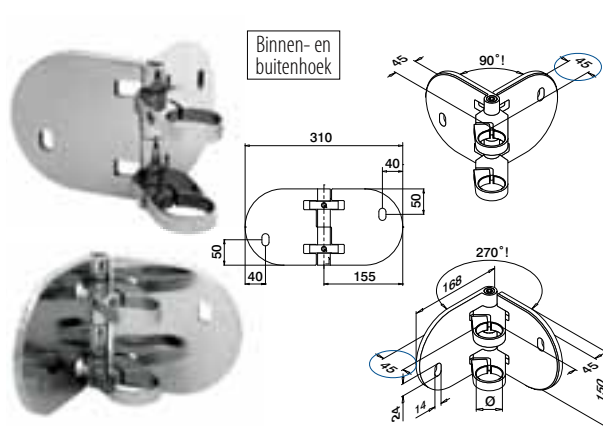


MOD 0551

304	Gepolijst			
INDOOR	Ø			
130551-042-10	42,4	QS-33	466	1
316	Gepolijst			
OUTDOOR	Ø			
140551-042-10	42,4	QS-32	466	1

SELL
OUTMOD 0900
367

Balustersteunen



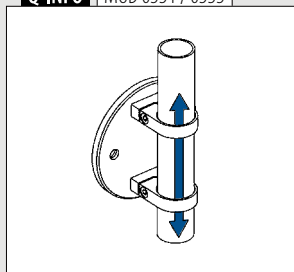
MOD 0555

316	Gepolijst			
OUTDOOR	Ø			
140555-042-10	42,4	QS-32	466	1

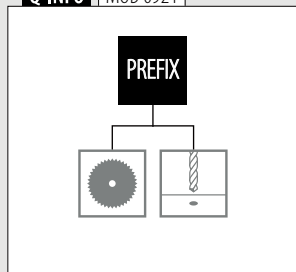


SELL
OUT Uitsluitend zo lang de voorraad strekt.

Q-INFO | MOD 0551 / 0555



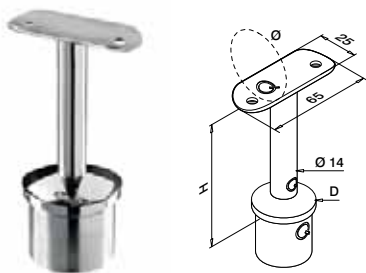
Q-INFO | MOD 0921



Q-INFO | MOD 0551 / 0552



Voor ronde buis

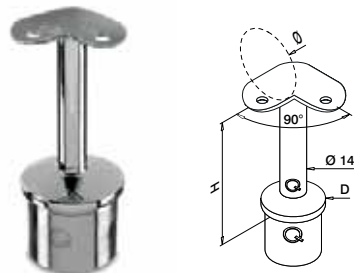


MOD 0710

316	Gepolijst					
OUTDOOR	D	Ø	H			
140710-042-00-10	42,4 x 2,0	42,4	79	QS-11	474	2



Voor ronde buis

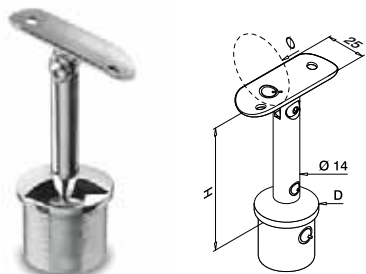


MOD 0710

316	Gepolijst					
OUTDOOR	D	Ø	H			
140710-042-90-10	42,4 x 2,0	42,4	79	QS-11	474	2



Voor ronde buis

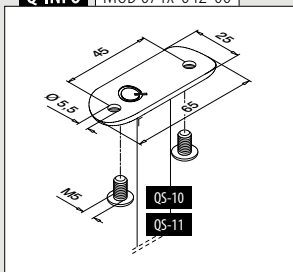


MOD 0718

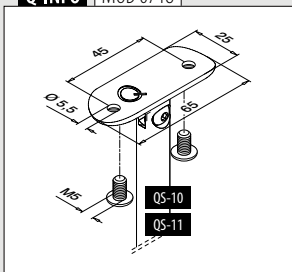
316	Gepolijst					
OUTDOOR	D	Ø	H			
140718-042-10	42,4 x 2,0	42,4	79	QS-11	474	2



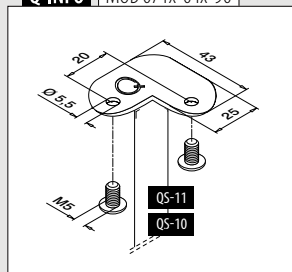
Q-INFO | MOD 071x-042-00



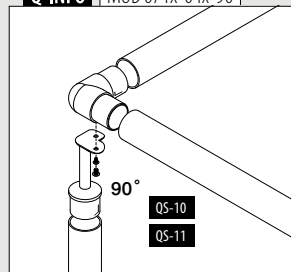
Q-INFO | MOD 0718



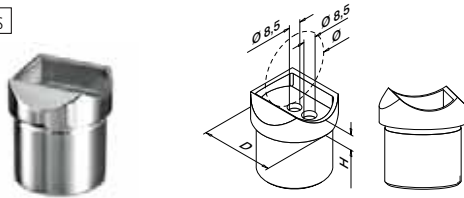
Q-INFO | MOD 071x-04x-90



Q-INFO | MOD 071x-04x-90



Voor ronde buis



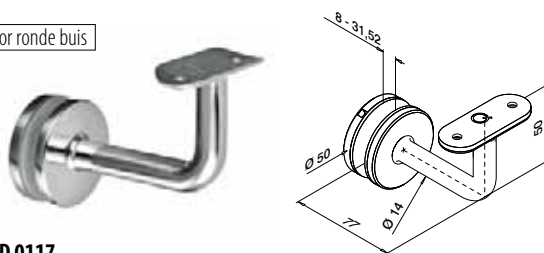
MOD 0770

316	Gepolijst				
OUTDOOR	D	Ø	H		
140770-042-10	42,4 x 2,0	42,4	9	QS-27 474	2



Toepasbaar bij MOD 0303 verbinders

Voor ronde buis

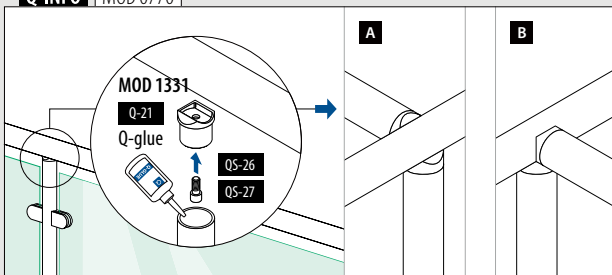


MOD 0117

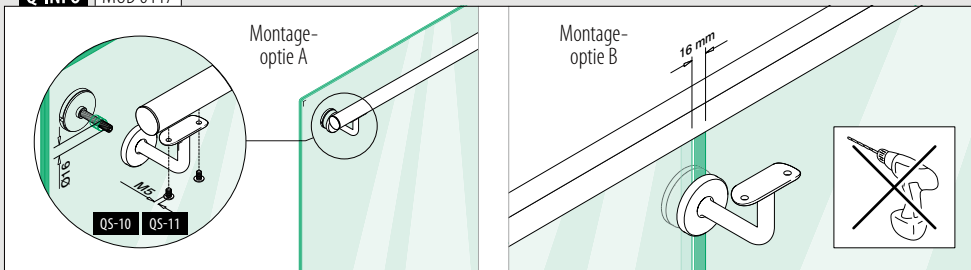
316	Gepolijst			
OUTDOOR	Ø			
140117-042-10	42,4	QS-11 474	2	
140117-048-10	48,3	QS-11 474	2	



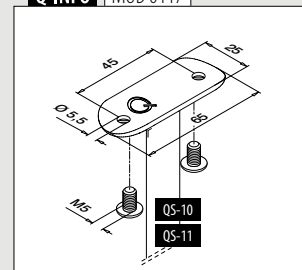
Q-INFO MOD 0770



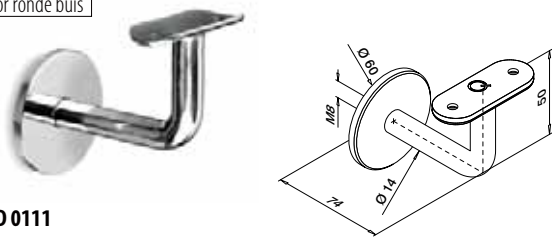
Q-INFO MOD 0117



Q-INFO MOD 0117



Voor ronde buis



MOD 0111

304

Gepolijst

INDOOR

Ø



SELL
OUT

130111-042-10

42,4

QS-10 474

2

316

Gepolijst

OUTDOOR

140111-042-10

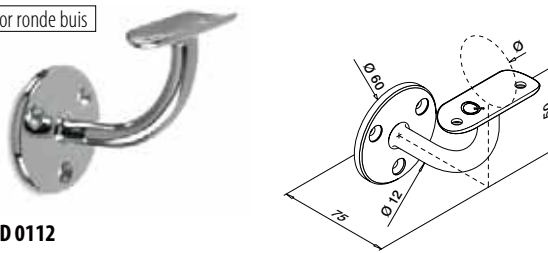
42,4

QS-11 474

2



Voor ronde buis



MOD 0112

304

Gepolijst

INDOOR

Ø



SELL
OUT

130112-042-10

42,4

QS-7 473 / QS-10 474 / QS-87 472

2

316

Gepolijst

OUTDOOR

140112-042-10

42,4

QS-50 473 / QS-11 474 / QS-87 472

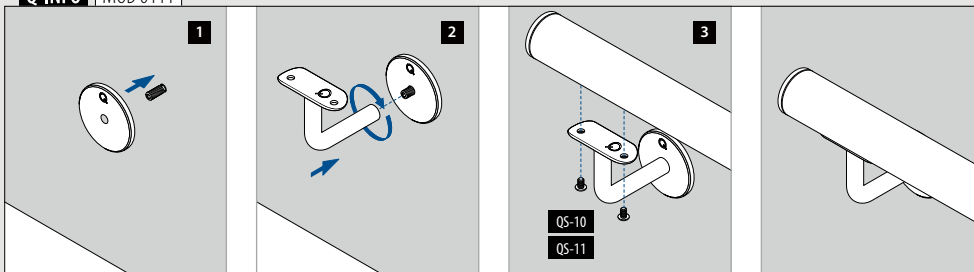
2



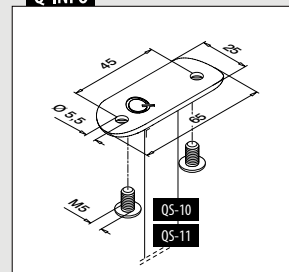
SELL
OUT

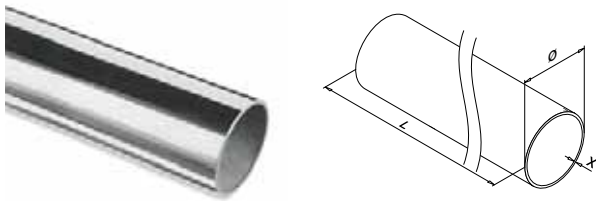
Uitsluitend zo lang de voorraad strekt.

Q-INFO MOD 0111



Q-INFO





MOD 0900

304 Gepolijst

INDOOR

Ø	X	
42,4	2,0	L = 5 m

SELL OUT

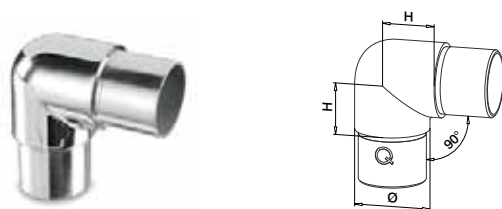
316 Gepolijst

OUTDOOR

140900-242-50-10	42,4	2,0	L = 5 m
------------------	------	-----	---------



Verbinders



MOD 0303

316 Gepolijst

OUTDOOR

Voor buis Ø	H	
42,4 x 2,0	30	2



Toepasbaar bij MOD 0710, 0810 en 4710 handrailingsteunen



MOD 5792 - EASY HIT®

304 Onbewerkt

INDOOR

Voor buis Ø	
42,4 x 2,0	2

SELL OUT

316 Onbewerkt

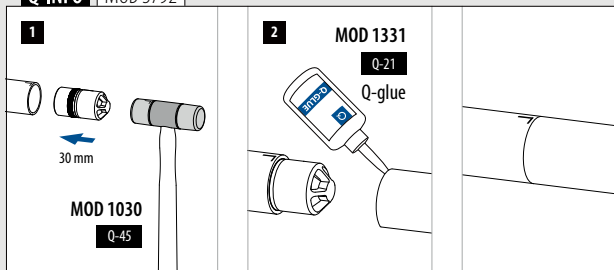
OUTDOOR

145792-242	42,4 x 2,0	2
------------	------------	---

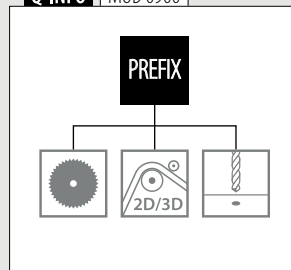


International Design Model Protection

Q-INFO MOD 5792

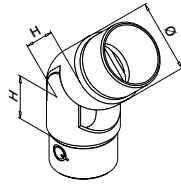


Q-INFO MOD 0900






0-70°

**MOD 0312****316**

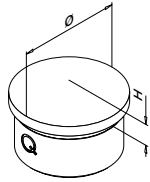
Gepolijst

OUTDOOR	Voor buis Ø	H	
140312-242-10	42,4 x 2,0	27	2



International Design Model Protection

Eindkappen

**MOD 0729****304**

Gepolijst

INDOOR	Voor buis Ø	H	
130729-242-10	42,4 x 2,0	9	2

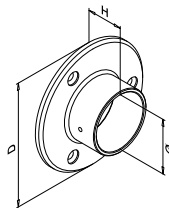
SELL
OUT**316**

Gepolijst

OUTDOOR	Voor buis Ø	H	
140729-242-10	42,4 x 2,0	9	2



Muurflenzen

**MOD 0505****316**

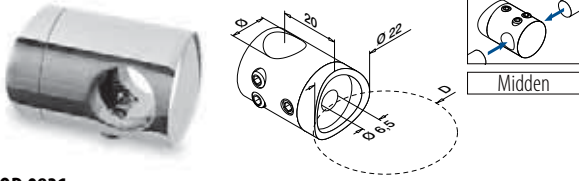
Gepolijst

OUTDOOR	Voor Ø	D	H		
140505-042-10	42,4	95	30	QS-50 ■ 473	2



Dwarsstafhouders

Voor ronde buis



MOD 0831

316	Gepolijst			
OUTDOOR	D	Ø		
140831-042-10	42,4	12	QS-16 474	4



Staven

Q-TUBE



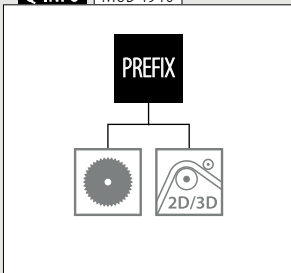
MOD 1910

316	Gepolijst	
OUTDOOR	Ø	
141910-012-50-10	12	L = 5 m

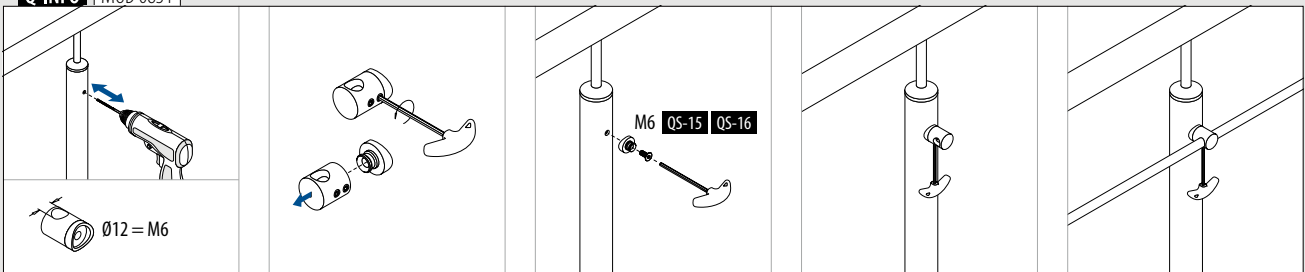
PREFIX



Q-INFO MOD 1910

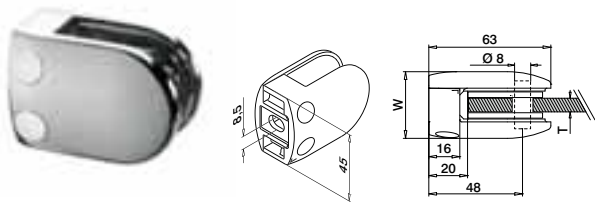


Q-INFO MOD 0831



Plaatadapters - MOD 2800

Voor vlakke buis



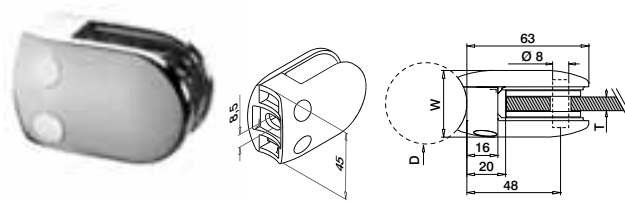
MOD 2800

304 Gepolijst		316 Gepolijst	
INDOOR	W	T	
132800-000-10	34	Zie MOD 5028	QS-26 476 4
INDOOR	W	T	
142800-000-10	34	Zie MOD 5028	QS-27 476 4



International Design Model Protection

Voor ronde buis



MOD 2800

304 Gepolijst		316 Gepolijst	
INDOOR	D	W	T
132800-042-10	42,4	34	Zie MOD 5028 QS-47 476 4
INDOOR	D	W	T
142800-042-10	42,4	34	Zie MOD 5028 QS-45 476 4



International Design Model Protection

Rubbers voor plaatadapters MOD 2800



2 stuks per plaatadapter

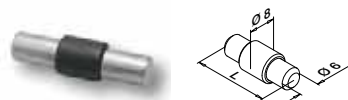
MOD 5028

Toebehoren		T	
205028-02		2	8
205028-03		3	8
205028-04		4	8



MOD 2800 Glasklemmen - gepolijst 435

Borgpennen

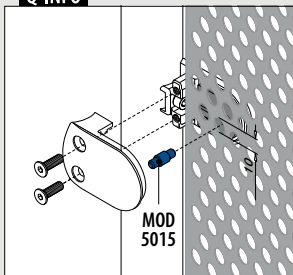


Optioneel te gebruiken voor MOD 2800

MOD 5015

Toebehoren		L	
205015-22		22	4

Q-INFO



Borgpennen en bevestigingsmateriaal dienen apart te worden besteld.

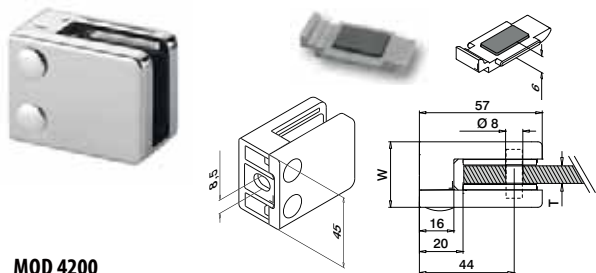


Uitsluitend zo lang de voorraad strekt.

Plaatadapters - MOD 4200

Voor vlakke buis

Inclusief borgplaat



MOD 4200

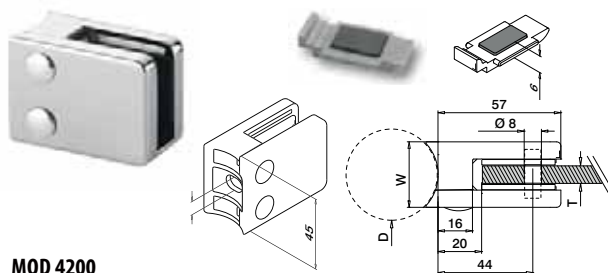
316	Gepolijst			
OUTDOOR	W	T		
144200-000-10	28	Zie MOD 5042	QS-27	476 4



International Design Model Protection

Voor ronde buis

Inclusief borgplaat



MOD 4200

316	Gepolijst				
OUTDOOR	D	W	T		
144200-042-10	42,4	28	Zie MOD 5042	QS-45	476 4
144200-048-10	48,3	28	Zie MOD 5042	QS-45	476 4



International Design Model Protection

Rubbers voor plaatadapters MOD 4200

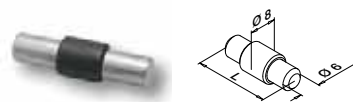


2 stuks per plaatadapter

MOD 5042

Toebehoren		
	T	
205042-02	2	8
205042-03	3	8
205042-04	4	8

Borgpennen

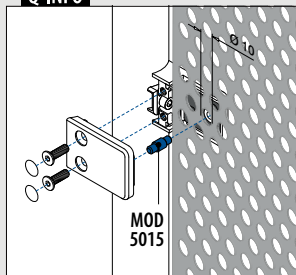


Optioneel te gebruiken voor MOD 4200

MOD 5015

Toebehoren		
	L	
205015-22	22	4

Q-INFO





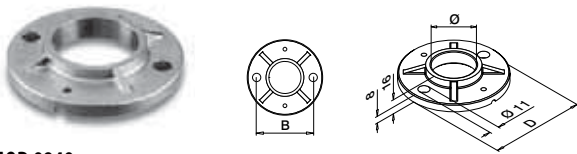
Vind alle informatie over
lasonderdelen online:



[https://q-ne.ws/
Welding23](https://q-ne.ws/Welding23)

LASONDERDELEN

Flenzen voor balusters



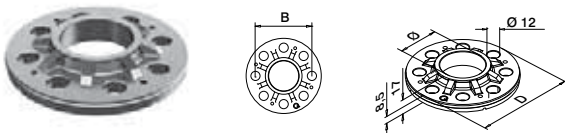
MOD 0940

304		Onbewerkt			
INDOOR	Ø	B	D		
130940-042	42,4	75	100	QS-59	469
130940-048	48,3	80	100	QS-59	469

316		Onbewerkt			
OUTDOOR	Ø	B	D		
140940-042	42,4	75	100	QS-58	469
140940-048	48,3	80	100	QS-58	469

MOD 0941

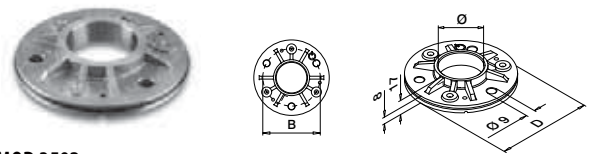
316		Onbewerkt			
OUTDOOR	Ø	B	D		
140941-048	48,3	90	120	QS-58	469



MOD 3504

304		Onbewerkt			
INDOOR	Ø	B	D		
133504-042	42,4	80	105	QS-272 466 / QS-59	469
133504-048	48,3	90	115	QS-272 466 / QS-59	469

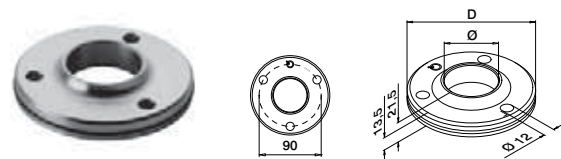
316		Onbewerkt			
OUTDOOR	Ø	B	D		
143504-042	42,4	80	105	QS-273 466 / QS-58	469
143504-048	48,3	90	115	QS-273 466 / QS-58	469



MOD 3502

304		Onbewerkt			
INDOOR	Ø	B	D		
133502-042	42,4	80	105	QS-35	469
133502-048	48,3	90	115	QS-35	469

316		Onbewerkt			
OUTDOOR	Ø	B	D		
143502-042	42,4	80	105	QS-34	469
143502-048	48,3	90	115	QS-34	469

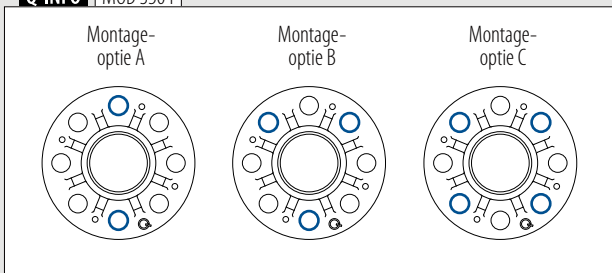


MOD 3505


316		Onbewerkt			
OUTDOOR	Ø	D			
143505-048	48,3	115	QS-273	466	



Q-INFO MOD 3504



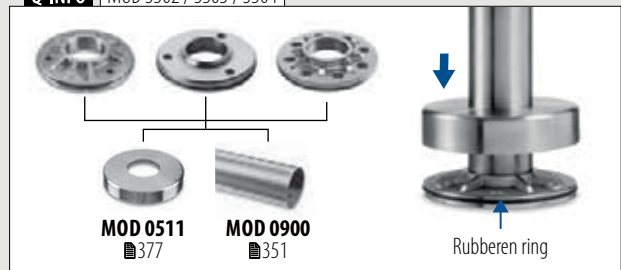
Q-INFO MOD 0940



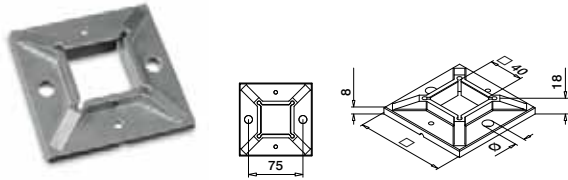
Q-INFO MOD 0941



Q-INFO MOD 3502 / 3505 / 3504

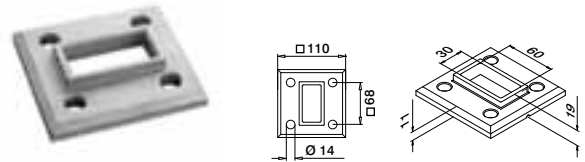


Flenzen voor balusters

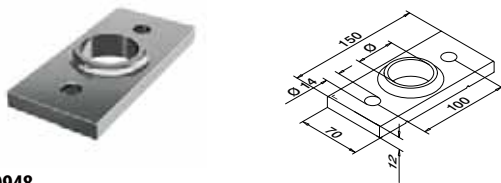
**MOD 4940**

304		Onbewerkt			
INDOOR	Ø	B			
134940-040	100	11	75	QS-59	469 2

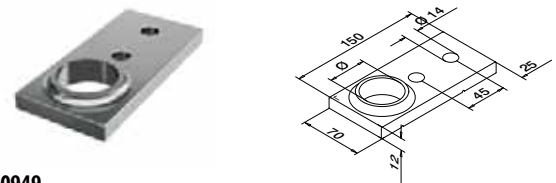
316		Onbewerkt			
OUTDOOR	Ø	B			
144940-040	100	11	75	QS-58	469 2

**MOD 3503**

316		Onbewerkt			
OUTDOOR	Ø	B			
143503-063	110	11	75	QS-559	467 2

**MOD 0948**

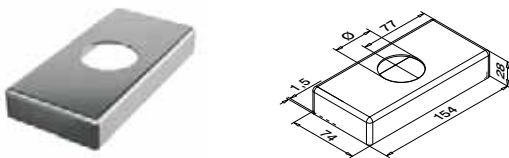
316		Onbewerkt			
OUTDOOR	Ø				
140948-042-00	42,4		QS-225	475 2	
140948-048-00	48,3		QS-225	475 2	

**MOD 0949**

316		Onbewerkt			
OUTDOOR	Ø				
140949-042-00	42,4		QS-225	475 2	
140949-048-00	48,3		QS-225	475 2	



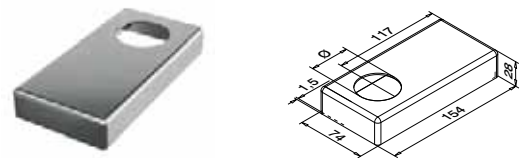
Afdekkappen voor MOD 0948

**MOD 0514**


316		Geslepen			
OUTDOOR	Ø				
140514-042-12	42,4				2
140514-048-12	48,3				2



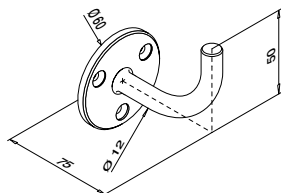
Afdekkappen voor MOD 0949

**MOD 0515**

316		Geslepen			
OUTDOOR	Ø				
140515-042-12	42,4				2
140515-048-12	48,3				2

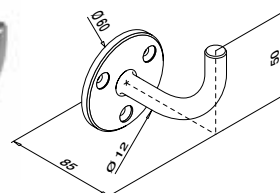
**Q-INFO** | MOD 4940**MOD 4511**
377**MOD 4900**
300**Q-INFO** | MOD 3503**MOD 4513**
377**MOD 4900-063**
305**Q-INFO** | MOD 0948**MOD 0514**
351**MOD 0900**
351**Q-INFO** | MOD 0949**MOD 0515**
351**MOD 0900**
351

Handrailingsteunen



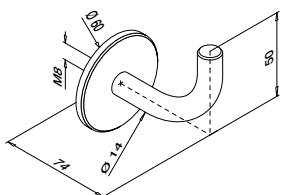
MOD 0113

304	Geslepen		
INDOOR			
130113	QS-7 473 / QS-87 472		2
316	Geslepen		
OUTDOOR			
140113	QS-50 473 / QS-87 472		2



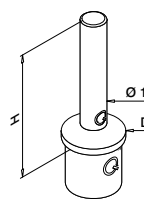
MOD 0109

304	Geslepen		
INDOOR			
130109	QS-7 473 / QS-87 472		2



MOD 0114

304	Geslepen		
INDOOR			
SELL OUT 130114	QS-1 473		2
316	Geslepen		
OUTDOOR			
SELL OUT 140114	QS-2 473		2



MOD 0695

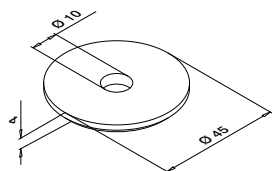
304	Geslepen			
INDOOR				
130695	42,4 x 2,0	79		2
316	Geslepen			
OUTDOOR				
140695	42,4 x 2,0	79		2

MOD 0696

316	Geslepen			
OUTDOOR				
140696	48,3 x 2,0	80		2

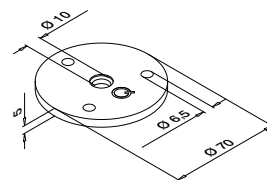


Flenzen voor handrailingsteunen



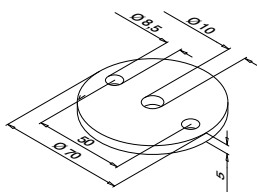
MOD 1937

304	Geslepen	
INDOOR		
131937		4



MOD 1936

304	Geslepen	
INDOOR		
131936	QS-56 473	4



MOD 1939

304	Geslepen	
INDOOR		
131939	QS-3 473	8



MOD 1810
 379

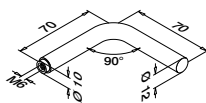


MOD 1801
 379



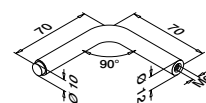
MOD 1802
 379

Lasonderdelen voor handrailingsteunen



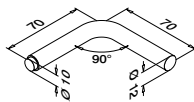
MOD 0813

304	Geslepen	
INDOOR		
130813	QS-14 474	2



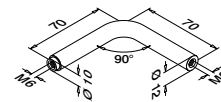
MOD 0814

304	Geslepen	
INDOOR		
130814-670		2



MOD 0815

304	Geslepen	
INDOOR		
130815		2

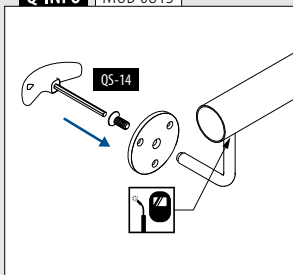


MOD 0816

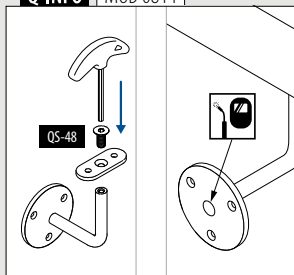
304	Geslepen	
INDOOR		
130816	QS-14 474	2



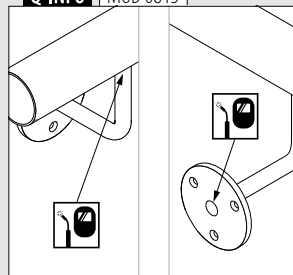
Q-INFO MOD 0813



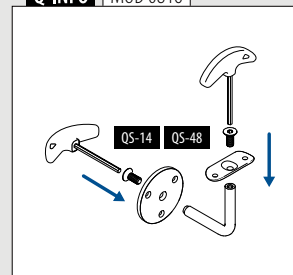
Q-INFO MOD 0814




Q-INFO MOD 0815



Q-INFO MOD 0816




Afdekkappen



MOD 4511

304	Geslepen		
INDOOR		H	
134511-040-12	108	25	2
316	Geslepen		
OUTDOOR			
144511-040-12	108	25	2



MOD 4513

316	Geslepen		
OUTDOOR			
144513-063-12			2



MOD 0519

316	Geslepen		
OUTDOOR			
140519			2
Zamak	RVS look		
INDOOR			
<small>SELL OUT</small> 100519			2



MOD 1514

304	Geslepen		
INDOOR		Ø	
131514-012		12,0	2
131514-014		14,0	2



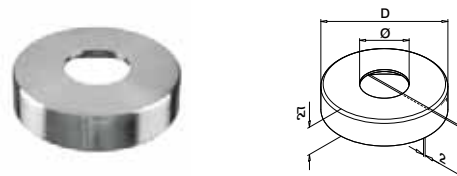
MOD 1515

304	Geslepen		
INDOOR		Ø	
131515-012		12,0	2



MOD 0512

304	Geslepen		
INDOOR		Ø	D
130512-033-12		33,7	105
130512-042-12		42,4	105
130512-048-12		48,3	105
316	Geslepen		
OUTDOOR			
140512-033-12		33,7	105
140512-042-12		42,4	105
140512-048-12		48,3	105
316	Gepolijst		
OUTDOOR			
140512-042-10		42,4	105
140512-048-10		48,3	105



MOD 0511

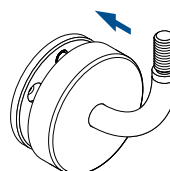
304	Geslepen		
INDOOR		Ø	D
130511-042-12		42,4	110
130511-048-12		48,3	120
316	Geslepen		
OUTDOOR			
140511-042-12		42,4	110
140511-048-12		48,3	120

MOD 0513

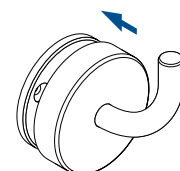
304	Geslepen		
INDOOR		Ø	D
130513-042-12		42,4	125
130513-048-12		48,3	125
<small>SELL OUT</small> 130513-060-12		60,3	125
316	Geslepen		
OUTDOOR			
140513-042-12		42,4	125
140513-048-12		48,3	125

Q-INFO MOD 0519

Passend op
MOD 0109,
0113 en 0114



MOD 0519



MOD 0519

SELL OUT Uitsluitend zo lang de voorraad strekt.



Handrailingverbindingplaatjes

Voor vlakke buis

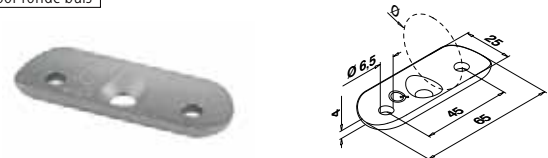


MOD 1810

304 Geslepen		316 Geslepen	
INDOOR			
131810-000-12	QS-48 474 / QS-10 474		8
OUTDOOR			
141810-000-12	QS-89 474 / QS-11 474		8



Voor ronde buis

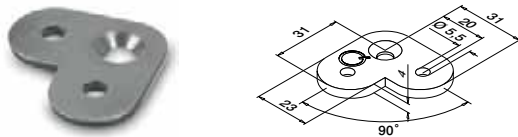


MOD 1810

304 Geslepen		316 Geslepen	
INDOOR			
131810-033-12	33,7	QS-48 474 / QS-10 474	8
131810-042-12	42,4	QS-48 474 / QS-10 474	8
131810-048-12	48,3	QS-48 474 / QS-10 474	8
OUTDOOR			
141810-042-12	42,4	QS-89 474 / QS-11 474	8
141810-048-12	48,3	QS-89 474 / QS-11 474	8



Voor vlakke buis

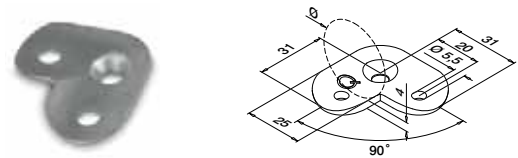


MOD 1802

304 Geslepen		316 Geslepen	
INDOOR			
131802-000	QS-48 474 / QS-10 474		8



Voor ronde buis

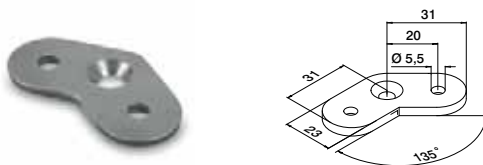


MOD 1802

304 Geslepen		316 Geslepen	
INDOOR			
131802-042	42,4	QS-48 474 / QS-10 474	8
131802-048	48,3	QS-48 474 / QS-10 474	8



Voor vlakke buis



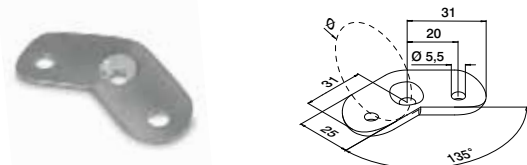
MOD 1801

304 Geslepen		316 Geslepen	
INDOOR			
131801-000	QS-48 474 / QS-10 474		8

SELL OUT



Voor ronde buis



MOD 1801

304 Geslepen		316 Geslepen	
INDOOR			
131801-042	42,4	QS-48 474 / QS-10 474	8
131801-048	48,3	QS-48 474 / QS-10 474	8

SELL OUT

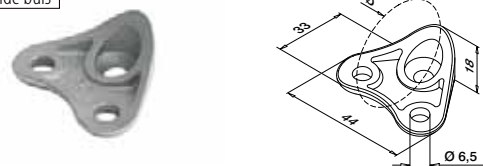


MOD 0811 335	MOD 0812 335	MOD 5735, 5736 336
-----------------	-----------------	-----------------------

MOD 1936 376	MOD 1937 376	MOD 1939 376
-----------------	-----------------	-----------------

MOD 4811 296	MOD 4733 296
-----------------	-----------------

Voor ronde buis

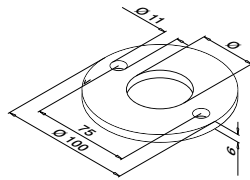


MOD 1820

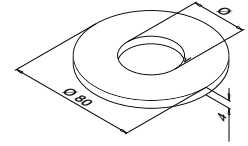
316 Geslepen		316 Geslepen	
OUTDOOR			
141820-042-12	42,4	QS-89 474 / QS-11 474	8

Toepasbaar bij MOD 0305 verbinders
International Design Model Protection

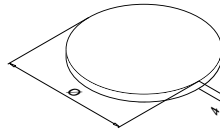
SELL OUT Uitsluitend zo lang de voorraad strekt.

**MOD 1930**

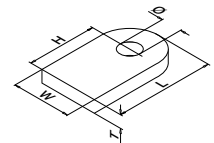
304 Geslepen		
INDOOR	Ø	
131930-033	33,7	8
131930-042	42,4	8
131930-048	48,3	8

**MOD 1931**

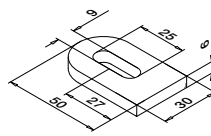
304 Geslepen		
INDOOR	Ø	
131931-033	33,7	8
131931-042	42,4	8
131931-048	48,3	8

**MOD 1932**

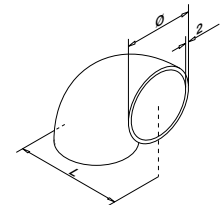
304 Geslepen		
INDOOR	Ø	
131932-033	33,7	16
131932-042	42,4	16
131932-048	48,3	16

**MOD 1933**

304 Geslepen						
INDOOR	L	W	H	T	Ø	
131933-030	30	20	20	5	7	16
131933-050	50	30	35	6	9	16

**MOD 1934**

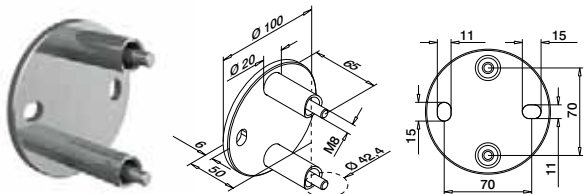
304 Geslepen	
INDOOR	
131934-030	16

**MOD 1935**

304 Geslepen			
INDOOR	Ø	L	
131935-033	33,8 x 2,0	50	2
131935-042	42,4 x 2,0	65	2
131935-048	48,3 x 2,0	75	2



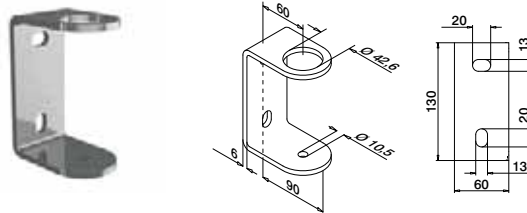
Balustersteunen



MOD 1552

	304	Geslepen		
INDOOR	Ø			
131552	42,4	QS-64	466	1

NEW



MOD 1551

	304	Geslepen		
INDOOR	Ø			
131551-042	42,4	QS-32	466	1

NEW

Handrailingsteunen

Wandmontage



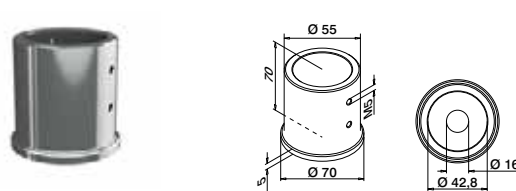
MOD 0191

	304	Geslepen		
INDOOR				
130191	QS-7	473 / QS-87	472	2

NEW



Flenzen voor balusters



MOD 1920

	304	Geslepen		
INDOOR	Ø			
131920-042	42,4			2

NEW

Eindkappen



MOD 5737 - EASY HIT®

	304	Geslepen		
INDOOR	Ø			
135737-233	33,7 x 2,0			8
135737-242	42,4 x 2,0			8

NEW

MOD 5734

	304	Geslepen		
INDOOR	Ø			
135734-233	33,7 x 2,0			8
135734-242	42,4 x 2,0			8

NEW

Handrailingsteunen



MOD 0817

	304	Geslepen		
INDOOR	L			
130817-068	68			8

NEW

MOD 0817

	304	Geslepen		
INDOOR	L			
130817-100	100			8


NEW



d line
HANDRAIL SYSTEM

Deens design van *Knud Holscher.*

"De expressieve en minimalistische uitstraling van RVS design komt volledig tot z'n recht in het d line handrailingsysteem. Deze productgroep is prachtig om te zien en functioneel in gebruik. Maar ook zeer eenvoudig te monteren en aan te passen. d line is het handrailingsysteem voor de meest uitdagende ontwerpen, zonder concessies te doen aan schoonheid."



Bekijk de d line catalogus op
<https://q-ne.ws/DLine23>



reddot




Q-railing



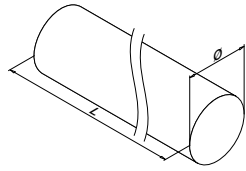
BENDYWOOD

NATURAIL

Vind alle informatie
over hout online:



[https://q-ne.ws/
Wood23](https://q-ne.ws/Wood23)

**MOD 0990****Beuken** Blank, onbehandeld**INDOOR**

Ø



170990-042-36-39

42,0

L = 3,6 m

170990-042-66-39

42,0

L = 6,6 m

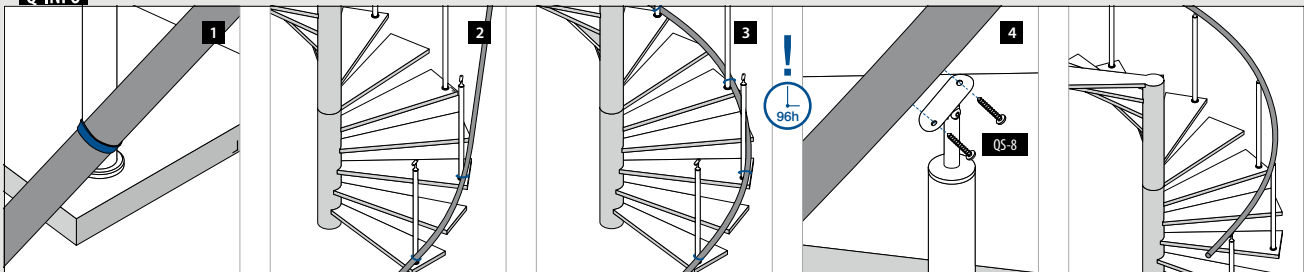
PREFIX



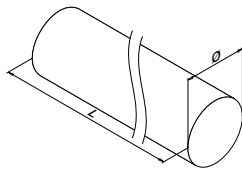
Wij verzoeken u om de meegeleverde montagehandleiding te raadplegen. Hout is een natuurproduct. Kleuren kunnen afwijken.

Q-INFO**Q-INFO**Ø 42 R_{min} : 840 mm

Als u het hout in de oorspronkelijke verpakking laat, kunt u het nog vier maanden na ontvangst in de door u gewenste vorm brengen.

Q-INFO

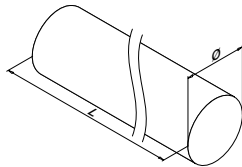
Handrails



MOD 0950

Beuken	Blank, onbehandeld		
INDOOR	Ø		
170950-042-25-39	42,0		L = 2,5 m

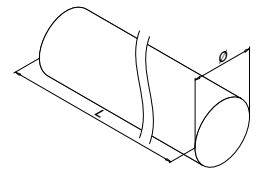
PREFIX



MOD 0950

Beuken	Gelakt		
INDOOR	Ø		
170950-042-25-40	42,0		L = 2,5 m

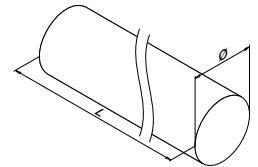
PREFIX



MOD 0950

Eiken	Gelakt		
INDOOR	Ø		
170950-042-25-43	42,0		L = 2,5 m

PREFIX



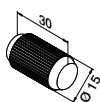
MOD 0950

Kambala	Blank, onbehandeld		
OUTDOOR	Ø		
170950-042-25-47	42,0		L = 2,5 m

PREFIX

Toebehoren

Deuvels

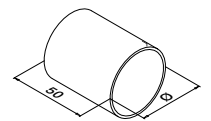


MOD 0203

Hout			
INDOOR	QS		
200203	QS-512		50

Handrailingen

Verbinders



MOD 0793

304	Geslepen		
INDOOR	Ø		
170793-042	42,0	QS-7	473 2
316	Geslepen		
OUTDOOR			
180793-042	42,0	QS-50	473 2



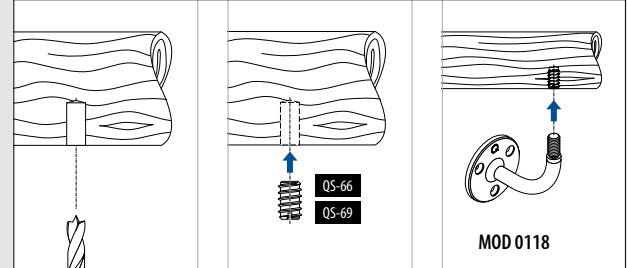
Q-INFO | MOD 0950



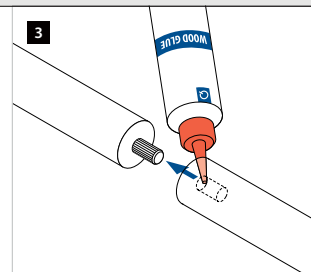
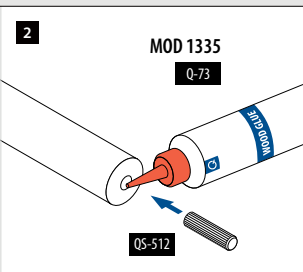
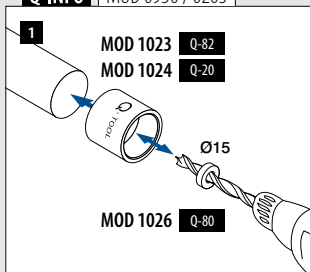
Q-INFO

Hout is een natuurproduct. Kleuren kunnen afwijken.

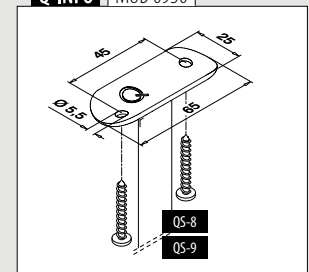
Q-INFO | MOD 0950



Q-INFO | MOD 0950 / 0203



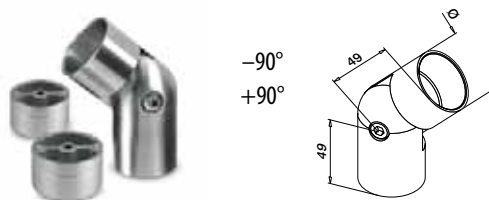
Q-INFO | MOD 0950





MOD 0313

316	Geslepen			
OUTDOOR	Ø			
180313-042	42,0	QS-50	473	2



MOD 0308

304	Geslepen			
INDOOR	Ø			
170308-042	42,0	QS-7	473	2



Adapters



MOD 0301

304	Geslepen			
INDOOR	Ø			
170301-042	42,0	QS-7	473	2

316	Geslepen			
OUTDOOR	Ø			
180301-042	42,0	QS-50	473	2



Niet toepasbaar bij MOD 0710, 0810 en 4710 handrailingsteunen.



MOD 0792

304	Onbewerkt			
INDOOR	Ø			
170792-042	42,0	QS-7	473	2

316	Onbewerkt			
OUTDOOR	Ø			
180792-042	42,0	QS-50	473	2



Eindkappen



MOD 0732

304	Geslepen			
INDOOR	Ø			
170732-042	42,0	QS-7	473	2

316	Geslepen			
OUTDOOR	Ø			
180732-042	42,0	QS-50	473	2

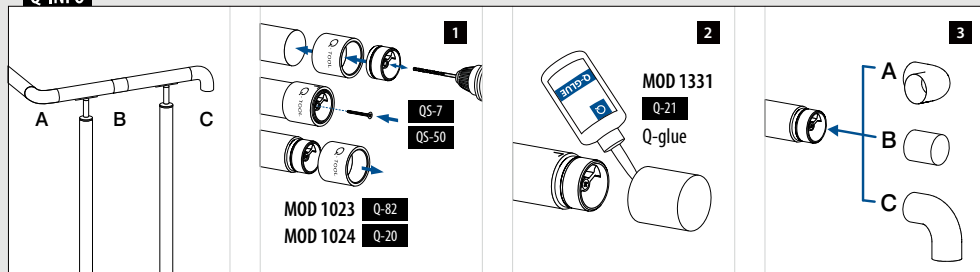


MOD 0739

304	Geslepen			
INDOOR	Ø			
170739-042	42,0	QS-7	473	2



Q-INFO





Vind alle informatie over
glasvullingen online:



g-ne.ws/Infills23



Q-GLASS

VULLINGEN - GLAS

Bestel glas tegelijk met de rest van uw balusterrailing

Glas op maat

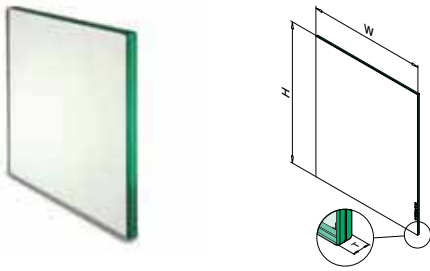
- 6 mm monolithisch tot 21,52 mm gelaagd gehard
- Ook gekleurd glas of SentryGlas®
- Afgeronde hoeken en gepolijste kanten naar wens
- Voorgeboorde gaten naar wens
- Gebogen glas

Glas uit voorraad

- Direct uit voorraad leverbaar
- Gelaagd gehard glas
- 8,76 mm, 6 breedtes
- Facetranden en geslepen en gepolijste kanten
- Afgeronde hoeken

■ CE-keurmerk ■ Hoge kwaliteit ■ Snelle levering ■ Concurrerende, heldere all-in-prijs ■ Makkelijk bestellen

Q-GLASS (Veiligheidsglas)



MOD 5009

Veiligheidsglas		Gehard/gelaagd		
OUTDOOR	H	W	T	
195009-070-08	800	700	8,76	
195009-080-08	800	800	8,76	
195009-090-08	800	900	8,76	
195009-095-08	800	950	8,76	
195009-100-08	800	1000	8,76	
195009-150-08	800	1500	8,76	



Q-glass direct uit voorraad leverbaar.

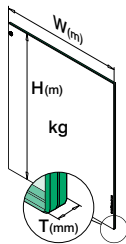
Q-INFO

Berekening

$$H \text{ (m)} \times W \text{ (m)} \times 2,5 \times 8 = \text{kg}$$

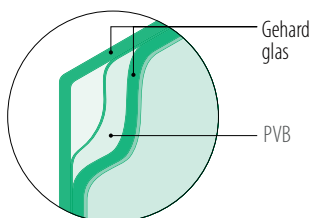
Voorbeeld





H	W	Tg
0,8 m	1,0 m	8 mm
0,8 x 1,0 x 2,5 x 8 = 16,00 kg		



Q-INFO

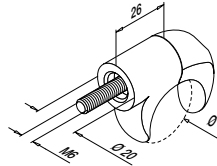
Gelamineerd veiligheidsglas



-  Geslepen kant
-  Afgeronde hoeken
-  Facetrand
-  Gepolijste kant

Steunen

Voor vlakke buis



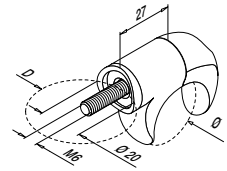
MOD 0860

304 Geslepen			
INDOOR	Ø		
130860-000	30		2
316 Geslepen			
OUTDOOR			
140860-000	30		2



International Design Model Protection

Voor ronde buis



MOD 0860

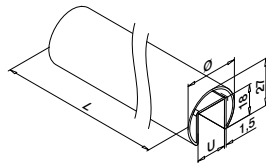
304 Geslepen			
INDOOR	D	Ø	
130860-042	42,4	30	2
316 Geslepen			
OUTDOOR			
140860-042	42,4	30	2
140860-048	48,3	30	2

SELL OUT



International Design Model Protection

Glasframebuis

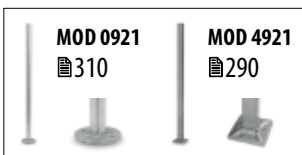


MOD 6930

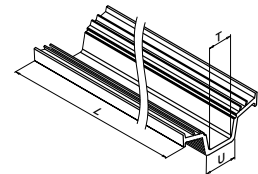
304 Geslepen			
INDOOR	Ø	U	
136930-25-12	30	14	L = 2,5 m
136930-50-12	30	14	L = 5 m
316 Geslepen			
OUTDOOR			
146930-25-12	30	14	L = 2,5 m
146930-50-12	30	14	L = 5 m

SELL OUT

SELL OUT



Glass Wing® rubbers



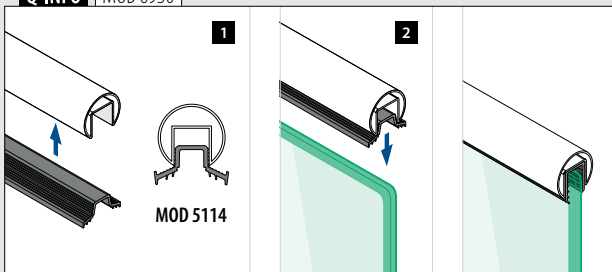
MOD 5114

Toebehoren			
Voor monolithisch glas	U	T	
205114-050-08	14	8	L = 5 m
205114-050-10	14	10	L = 5 m
Voor gelaagd glas			
205114-050-08	14	8,76 - 9,52	L = 5 m
205114-050-10	14	10,76	L = 5 m

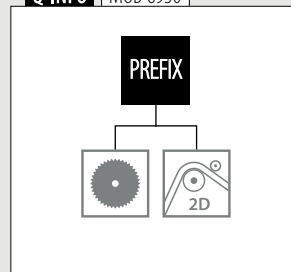
International Design Model Protection

SELL OUT Uitsluitend zo lang de voorraad strekt.

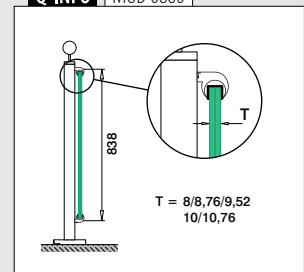
Q-INFO MOD 6930



Q-INFO MOD 6930



Q-INFO MOD 0860



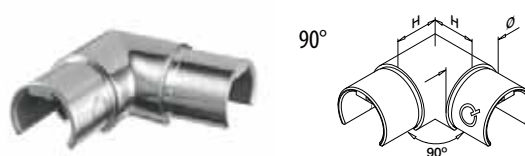


Verbinders



MOD 6793

304		Geslepen		
INDOOR	Voor buis Ø			
136793-030-12	30 x 1,5		2	
316		Geslepen		
OUTDOOR	Voor buis Ø			
146793-030-12	30 x 1,5		2	



MOD 6333

304		Geslepen		
INDOOR	Voor buis Ø	H		
136333-12	30 x 1,5	25	2	
316		Geslepen		
OUTDOOR	Voor buis Ø	H		
146333-12	30 x 1,5	25	2	



Handrailingen

Verbinders

Instelbaar



Neerqaand
25-55°

MOD 6332

316		Geslepen		
OUTDOOR	Voor buis Ø	H		
146332-02-12	30 x 1,5	25	2	



Opgaand
25-55°

MOD 6332

316		Geslepen		
OUTDOOR	Voor buis Ø	H		
146332-01-12	30 x 1,5	25	2	



Handrailingen

Eindkappen




MOD 6733

304		Geslepen		
INDOOR	Voor buis Ø			
136733-030-12	30 x 1,5		2	
316		Geslepen		
OUTDOOR	Voor buis Ø			
146733-030-12	30 x 1,5		2	



Vind alle informatie over
staf- en buisvullingen
online:



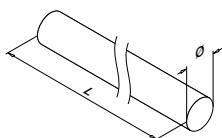
q-ne.ws/Infills23

VULLINGEN - STAF EN BUIS

Vullingen

Staven

Q-TUBE



MOD 1910

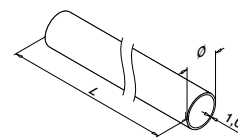
304 Geslepen			
INDOOR	Ø		
131910-012-25-12	12	L = 2,5 m	
131910-012-50-12	12	L = 5 m	
316 Geslepen			
OUTDOOR			
141910-012-25-12	12	L = 2,5 m	
141910-012-50-12	12	L = 5 m	
316 Gepolijst			
OUTDOOR			
141910-012-50-10	12	L = 5 m	



Vullingen

Buis

Q-TUBE



MOD 1900

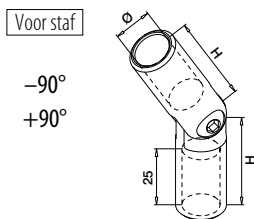
304 Geslepen			
INDOOR	Ø		
131900-112-25-12	12	L = 2,5 m	
131900-112-50-12	12	L = 5 m	
304 Geslepen			
INDOOR			
131900-016-50-12	16	L = 5 m	
316 Geslepen			
OUTDOOR			
141900-016-50-12	16	L = 5 m	



Vullingen

Verbinders

Instelbaar



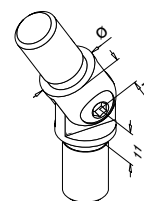
-90°
+90°

MOD 1312

304 Geslepen			
INDOOR	Ø	H	
131312-012-12	12	36	6
316 Geslepen			
OUTDOOR			
141312-012-12	12	36	6



-90°
+90°



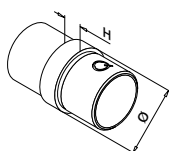
MOD 1302

304 Geslepen			
INDOOR	Voor buis Ø		
131302-016-12	16 x 1,0		6
316 Geslepen			
OUTDOOR			
141302-016-12	16 x 1,0		6



Vullingen

Verbinders

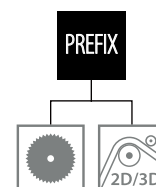


MOD 1790

304 Geslepen			
INDOOR	Voor buis Ø	H	
131790-112-12	12 x 1,0	5	4
131790-016-12	16 x 1,0	6	4
316 Geslepen			
OUTDOOR			
141790-016-12	16 x 1,0	6	4



Q-INFO | MOD 1910 / 1900

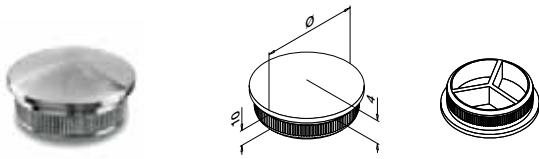


Eindkappen



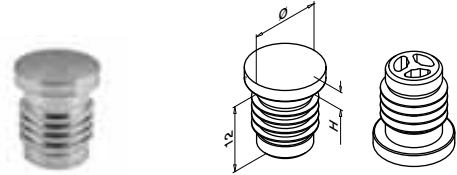
MOD 1729

304		Geslepen		
INDOOR	Voor buis Ø	H		
131729-016-12	16,0 x 1,0	4	2	
316		Geslepen		
OUTDOOR				
141729-016-12	16,0 x 1,0	4	2	



MOD 1759 - EASY HIT®

304		Geslepen		
INDOOR	Voor buis Ø			
131759-112-12	12 x 1,0	4		
316		Geslepen		
OUTDOOR				
141759-112-12	12 x 1,0	4		



MOD 1759 - EASY HIT®

Kunststof		RVS look		
INDOOR	Voor buis Ø	H		
151759-112	12 x 1,0	3	4	
151759-016	16 x 1,0	4	4	



MOD 0735

304		Geslepen		
INDOOR	Ø			
130735-012-12	12	QS-5	473	4
316		Geslepen		
OUTDOOR				
140735-012-12	12	QS-6	473	4



Eindstukken



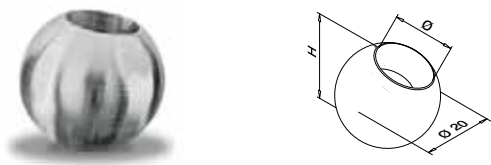
MOD 0220

304		Geslepen			
INDOOR	Ø	H	d		
130220-020	20	ca. 18,5	M6	6	
130220-025	25	ca. 23,5	M8	6	
130220-030	30	ca. 28,5	M8	6	
130220-050	50	ca. 48,5	M8	2	
316		Geslepen			
OUTDOOR					
140220-020	20	ca. 18,5	M6	6	
140220-025	25	ca. 23,5	M8	6	
140220-040	40	ca. 38,5	M8	2	

SELL OUT

SELL OUT

SELL OUT

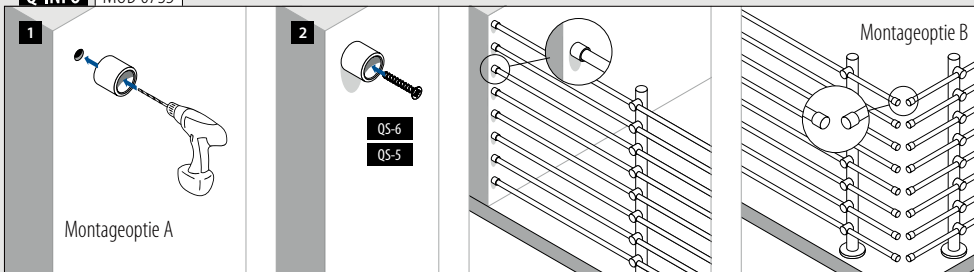


MOD 1221

304		Geslepen		
INDOOR	Ø	H		
131221-012	12	ca. 17,5	6	
316		Geslepen		
OUTDOOR				
141221-012	12	ca. 17,5	6	



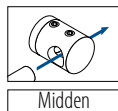
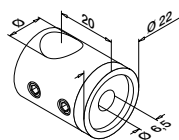
Q-INFO MOD 0735



SELL OUT Uitsluitend zo lang de voorraad strekt.

Dwarsstafhouders

Voor vlakke buis



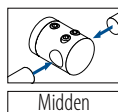
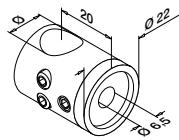
Midden

MOD 0830

304 Geslepen		316 Geslepen	
INDOOR	Ø		
130830-000-12	12	QS-15 474	4
INDOOR	Ø		
140830-000-12	12	QS-16 474	4



Voor vlakke buis



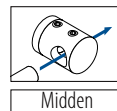
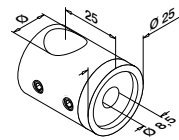
Midden

MOD 0831

304 Geslepen		316 Geslepen	
INDOOR	Ø		
130831-000-12	12	QS-15 474	4
INDOOR	Ø		
140831-000-12	12	QS-16 474	4



Voor vlakke buis



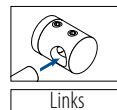
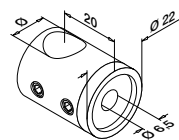
Midden

MOD 0840

304 Geslepen		316 Geslepen	
INDOOR	Ø		
130840-000-12	16	QS-19 474	4



Voor vlakke buis



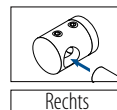
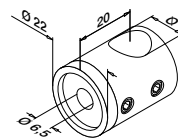
Links

MOD 0832

304 Geslepen		316 Geslepen	
INDOOR	Ø		
130832-000-12	12	QS-15 474	4
INDOOR	Ø		
140832-000-12	12	QS-16 474	4



Voor vlakke buis



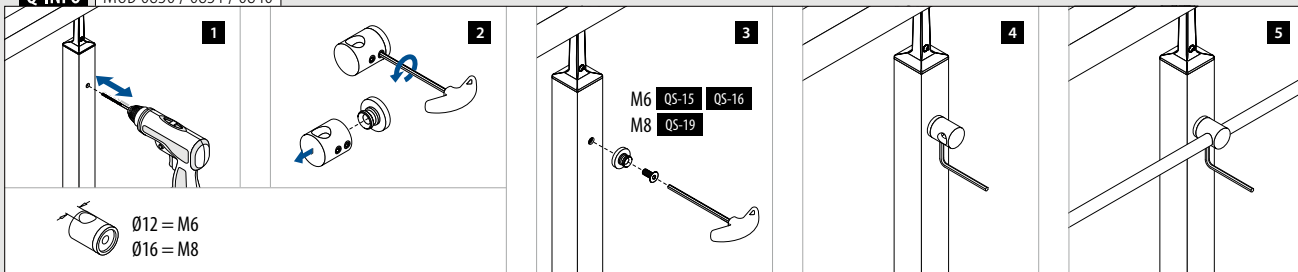
Rechts

MOD 0833

304 Geslepen		316 Geslepen	
INDOOR	Ø		
130833-000-12	12	QS-15 474	4
INDOOR	Ø		
140833-000-12	12	QS-16 474	4

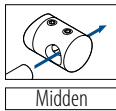
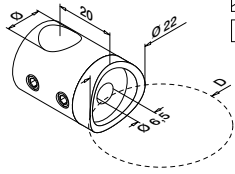


Q-INFO MOD 0830 / 0831 / 0840



Dwarsstafhouders

Voor ronde buis



MOD 0830

304 Geslepen

INDOOR

SELL OUT	INDOOR	D	Ø		
	130830-033-12	33,7	12	QS-15 474	4
	130830-042-12	42,4	12	QS-15 474	4
	130830-048-12	48,3	12	QS-15 474	4

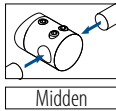
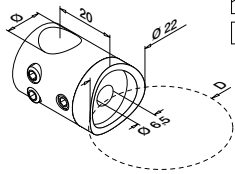
316 Geslepen

OUTDOOR

	140830-042-12	42,4	12	QS-16 474	4
	140830-048-12	48,3	12	QS-16 474	4



Voor ronde buis



MOD 0831

304 Geslepen

INDOOR

SELL OUT	INDOOR	D	Ø		
	130831-033-12	33,7	12	QS-15 474	4
	130831-042-12	42,4	12	QS-15 474	4
	130831-048-12	48,3	12	QS-15 474	4

316 Geslepen

OUTDOOR

	140831-042-12	42,4	12	QS-16 474	4
	140831-048-12	48,3	12	QS-16 474	4

316 Gepolijst

OUTDOOR

	140831-042-10	42,4	12	QS-16 474	4
--	---------------	------	----	-----------	---

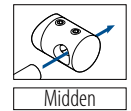
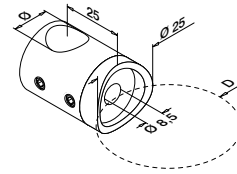


MOD 1910
394



MOD 1900
394

Voor ronde buis



MOD 0840

304 Geslepen

INDOOR

SELL OUT	INDOOR	D	Ø		
	130840-042-12	42,4	16	QS-19 474	4

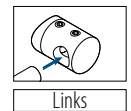
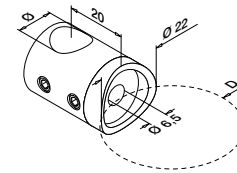
316 Geslepen

OUTDOOR

	140840-042-12	42,4	16	QS-20 474	4
	140840-048-12	48,3	16	QS-20 474	4



Voor ronde buis



MOD 0832

304 Geslepen

INDOOR

SELL OUT	INDOOR	D	Ø		
	130832-033-12	33,7	12	QS-15 474	4
	130832-042-12	42,4	12	QS-15 474	4
	130832-048-12	48,3	12	QS-15 474	4

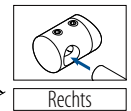
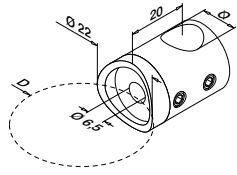
316 Geslepen

OUTDOOR

	140832-042-12	42,4	12	QS-16 474	4
--	---------------	------	----	-----------	---



Voor ronde buis



MOD 0833

304 Geslepen

INDOOR

SELL OUT	INDOOR	D	Ø		
	130833-033-12	33,7	12	QS-15 474	4
	130833-042-12	42,4	12	QS-15 474	4
	130833-048-12	48,3	12	QS-15 474	4

316 Geslepen


OUTDOOR

	140833-042-12	42,4	12	QS-16 474	4
--	---------------	------	----	-----------	---




Q-INFO | 304 | 316

10



Gepolijst

12

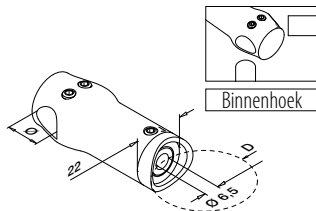


Geslepen

Uitsluitend zo lang de voorraad strekt.

Dwarsstafhouders

Voor ronde buis



MOD 0834

304

Geslepen

INDOOR	D	Ø		
130834-042-12	42,4	12	QS-15 474	4
130834-048-12	48,3	12	QS-15 474	4

316

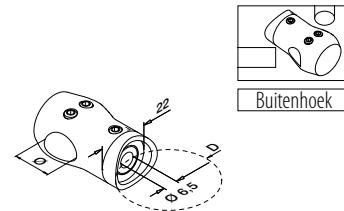
Geslepen

OUTDOOR	D	Ø		
140834-042-12	42,4	12	QS-16 474	4
140834-048-12	48,3	12	QS-16 474	4



International Design Model Protection

Voor ronde buis



MOD 0839

304

Geslepen

INDOOR	D	Ø		
130839-042-12	42,4	12	QS-15 474	4
130839-048-12	48,3	12	QS-15 474	4

316

Geslepen

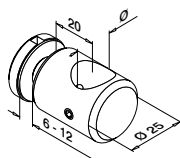
OUTDOOR	D	Ø		
140839-042-12	42,4	12	QS-16 474	4
140839-048-12	48,3	12	QS-16 474	4



International Design Model Protection

Glasadapters

Ø 25 mm



MOD 0755

304

Geslepen

INDOOR	Ø	
130755-16	16	4

316

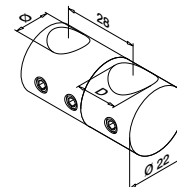
Geslepen

OUTDOOR	Ø	
140755-12	12	4



Dwarsstafhouders

Stafmontage



MOD 0827

304

Geslepen

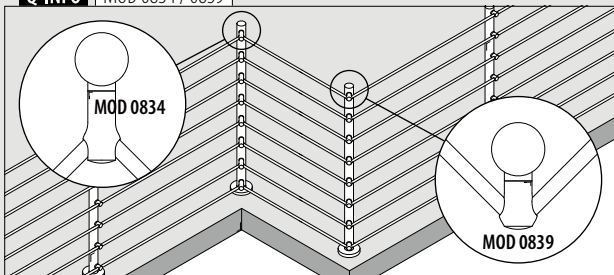
INDOOR	D	Ø	
130827-012	12	12	4
130827-016	16	12	4



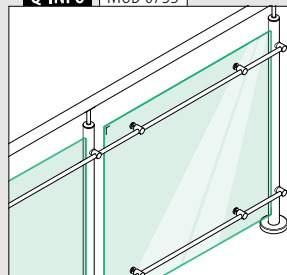
SELL OUT

Uitsluitend zo lang de voorraad strekt.

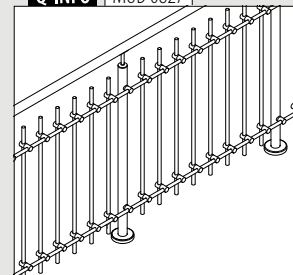
Q-INFO | MOD 0834 / 0839



Q-INFO | MOD 0755

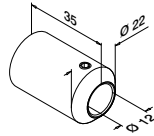


Q-INFO | MOD 0827



Stafhouders

Voor vlakke buis

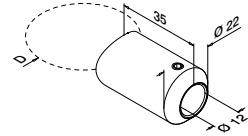


MOD 0850

304	Geslepen		
INDOOR			
130850-000	QS-23 474		4
316	Geslepen		
OUTDOOR			
SELL OUT 140850-000	QS-53 474		4



Voor ronde buis



MOD 0850

304	Geslepen		
INDOOR	D		
130850-042	42,4	QS-23 474	4
316	Geslepen		
OUTDOOR			
140850-042	42,4	QS-53 474	4



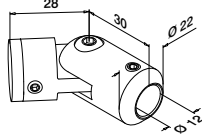
Stafhouders

Instelbaar

Voor vlakke buis



-90°
+90°



MOD 0855

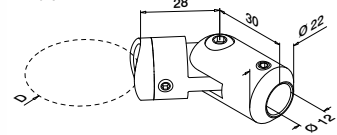
304	Geslepen		
INDOOR			
130855-000	QS-15 474		4



Voor ronde buis



-90°
+90°

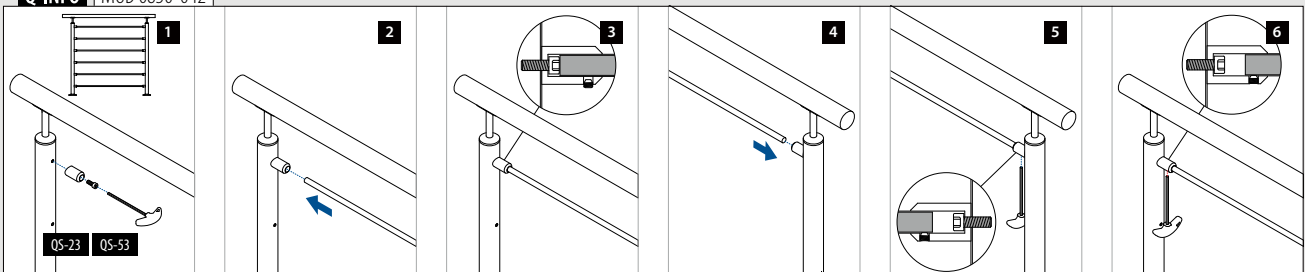


MOD 0855

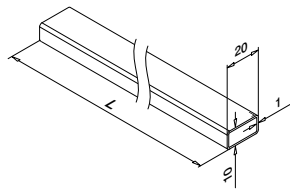
304	Geslepen		
INDOOR	D		
130855-042	42,4	QS-15 474	4



Q-INFO | MOD 0850-042

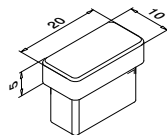






MOD 1940

304	Geslepen		
INDOOR			
131940-021-50-12		20 x 10 x 1,0	L = 5 m
316	Geslepen		
OUTDOOR			
141940-021-50-12		20 x 10 x 1,0	L = 5 m



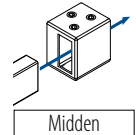
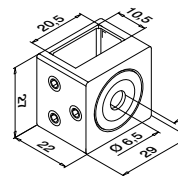
MOD 1712

304	Geslepen		
INDOOR		Voor buis □	
131712-021-12		20 x 10 x 1,0	4
316	Geslepen		
OUTDOOR			
141712-021-12		20 x 10 x 1,0	4



International Design Model Protection

Voor vlakke buis



MOD 4827

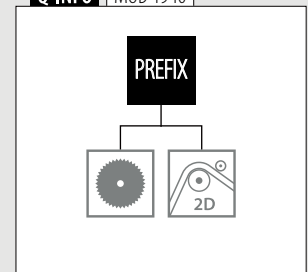
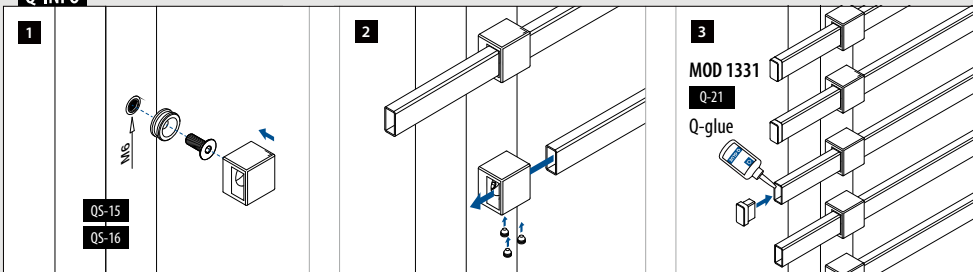
304	Geslepen		
INDOOR		Voor buis □	
134827-12		20 x 10 x 1,0	4
		QS-15 474	
316	Geslepen		
OUTDOOR			
144827-12		20 x 10 x 1,0	4
		QS-16 474	



International Design Model Protection

Q-INFO

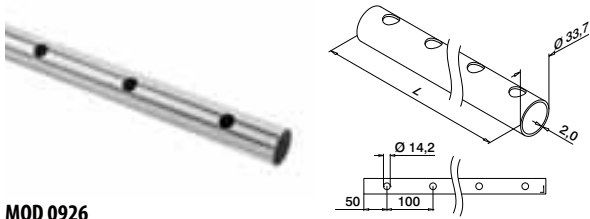
Q-INFO MOD 1940





Vullingen

Buis voor verticale railingvulling



MOD 0926

316

Geslepen

OUTDOOR

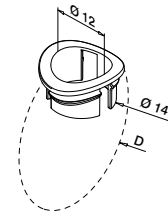
140926-233-25-12

L = 2,5 m

PREFIX

Vullingen

Adapter voor verticale railingvulling



MOD 0521

Kunststof

RVS look

OUTDOOR

D

SELL OUT 150521

33,7

50

Vullingen

Staf voor verticale railingvulling

Q-TUBE



MOD 1910

316

Geslepen

OUTDOOR

Ø

3

141910-012-25-12

12

L = 2,5 m

141910-012-50-12

12

L = 5 m

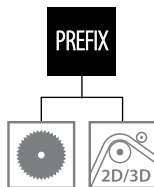
PREFIX



Q-INFO MOD 0926



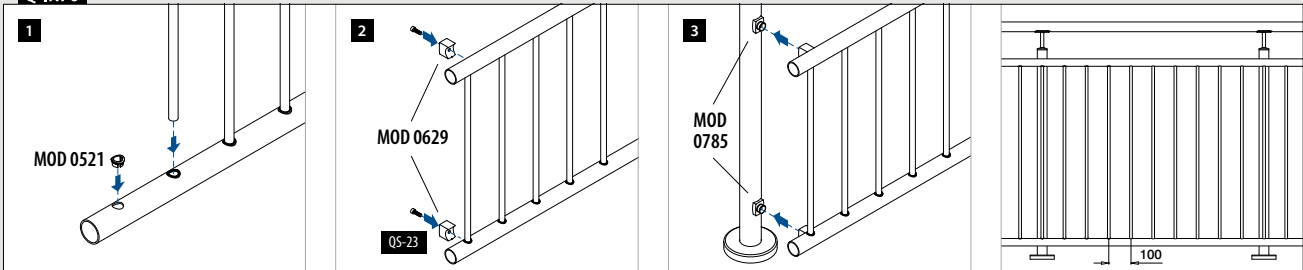
Q-INFO MOD 1910



SELL OUT

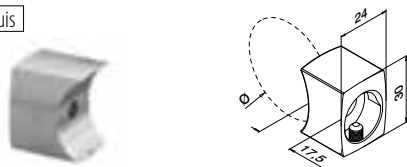
Uitsluitend zo lang de voorraad strekt.

Q-INFO



Buisadapters

Voor ronde buis



MOD 0629

316		Geslepen		
OUTDOOR		Ø		
140629-033	33,7	QS-53	474	4
140629-042	42,4	QS-53	474	4

SELL OUT



International Design Model Protection

Adapters voor buisadapters MOD 0629

Voor vlakke buis

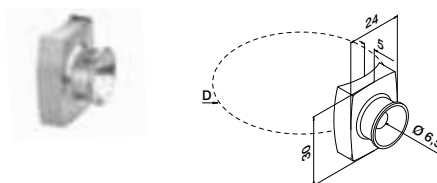


MOD 0785

316		Geslepen		
OUTDOOR				
140785-000-12	QS-16	474		4



Voor ronde buis

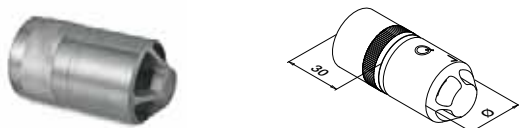


MOD 0785

316		Geslepen		
OUTDOOR		D		
140785-042-12	42,4	QS-16	474	4
140785-048-12	48,3	QS-16	474	4



Verbinders

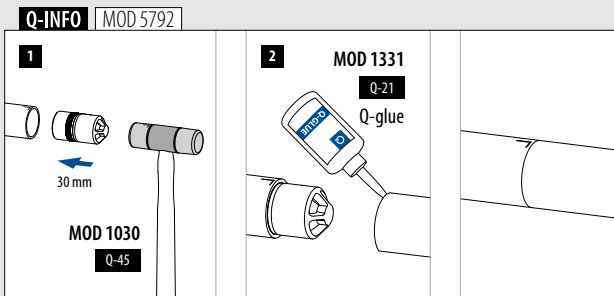


MOD 5792 - EASY HIT®

316		Onbewerkt		
OUTDOOR		Voor buis Ø		
145792-233	33,7 x 2,0			2



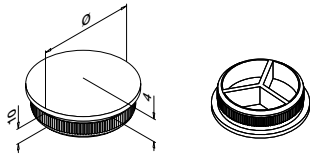
International Design Model Protection



SELL OUT

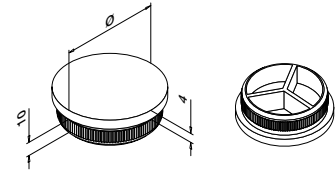
Uitsluitend zo lang de voorraad strekt.

Eindkappen



MOD 5729 - EASY HIT®

316	Geslepen		
OUTDOOR	Voor buis Ø		
145729-233-12	33,7 x 2,0		2

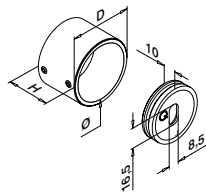


MOD 5732 - EASY HIT®

316	Geslepen		
OUTDOOR	Voor buis Ø		
145732-233-12	33,7 x 2,0		2



Muurflenzen

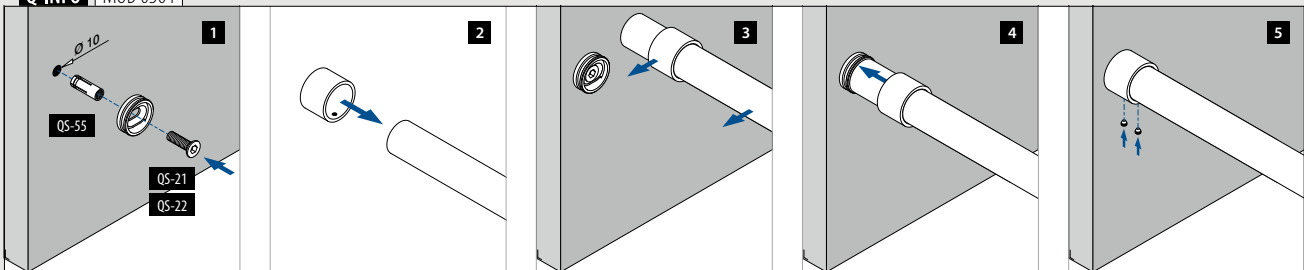


MOD 0504

316	Geslepen					
OUTDOOR	Ø	D	H			
140504-033-12	33,7	41	30	QS-55	472 / QS-22	474
						2




Q-INFO MOD 0504






Vind alle informatie over
kabelvullingen online:



q-ne.ws/lnfills23

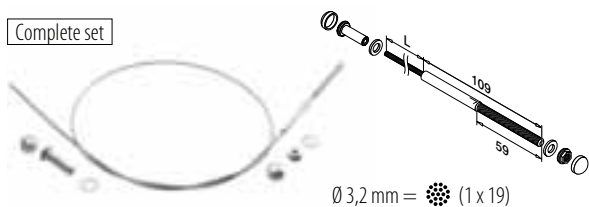
VULLINGEN - KABEL



Vullingen

Kabelsysteem, 3,2 mm

Complete set



Ø 3,2 mm = (1 x 19)

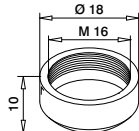
MOD 7901

316 Geslepen		
OUTDOOR	Kabel Ø	
147901-003-01	3,2	L = 1 m
147901-003-02	3,2	L = 2,5 m
147901-003-05	3,2	L = 5 m
147901-003-07	3,2	L = 7,5 m
147901-003-10	3,2	L = 10 m
147901-003-12	3,2	L = 12,5 m
147901-003-20	3,2	L = 20 m

Vullingen

Eindkappen

Passend op MOD 7240



MOD 7245

316 Geslepen		
OUTDOOR		
147245		8

Vullingen

Ontkoppelinggereedschap

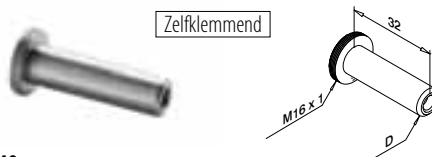


MOD 7802

316 Geslepen		
OUTDOOR	Voor kabel Ø	
207802-003	3,2	1

Vullingen

Adapters



Zelfklemmend

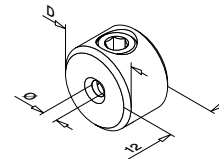
MOD 7240

316 Geslepen			
OUTDOOR	Voor kabel Ø	D	
147240-003	3,2	9,3	2

International Design Model Protection

Vullingen

Kabelstopper



MOD 7400

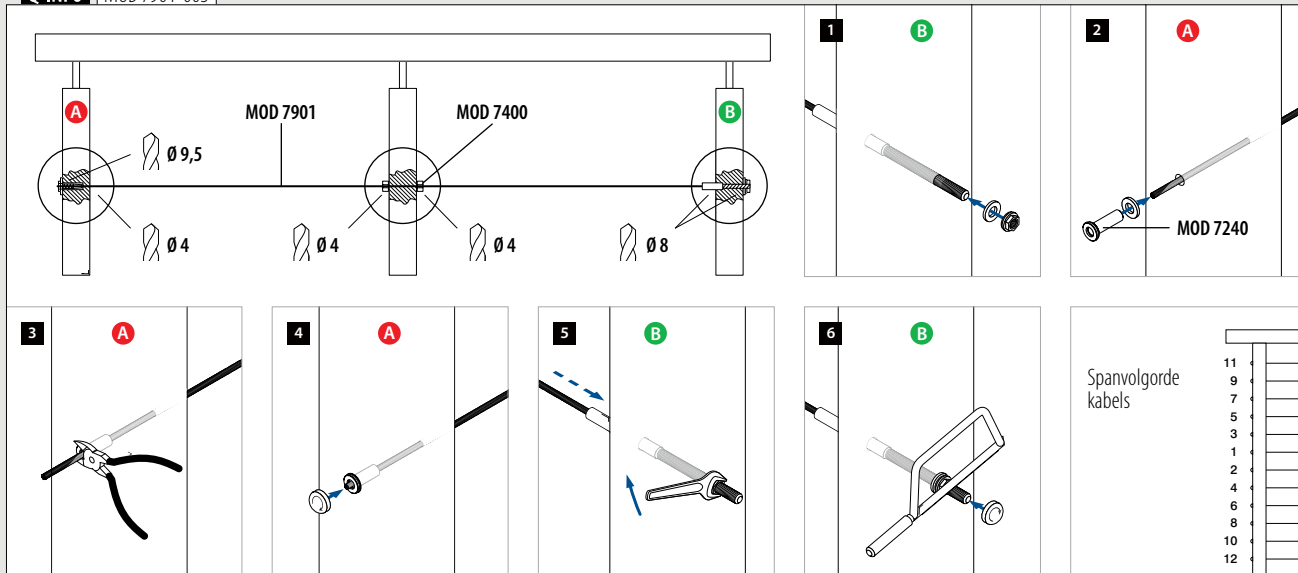
316 Geslepen		
OUTDOOR	Voor kabel Ø	D
147400-003	3,2 - 4,0	18



Q-INFO MOD 7400

Gebruik altijd een kabelstopper om de kracht over te dragen op de baluster ernaast.

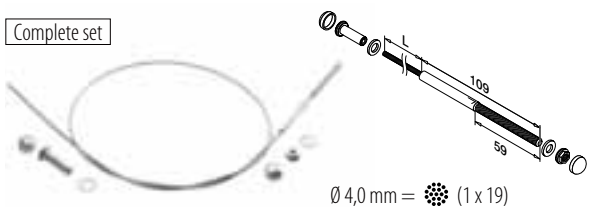
Q-INFO MOD 7901-003



Vullingen

Kabelsysteem, 4,0 mm

Complete set



Ø 4,0 mm = (1 x 19)

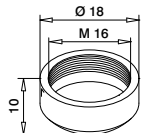
MOD 7901

316 Geslepen		
OUTDOOR	Kabel Ø	
147901-004-01	4,0	L = 1 m
147901-004-02	4,0	L = 2,5 m
147901-004-05	4,0	L = 5 m
147901-004-07	4,0	L = 7,5 m
147901-004-10	4,0	L = 10 m
147901-004-12	4,0	L = 12,5 m
147901-004-20	4,0	L = 20 m

Vullingen

Eindkappen

Passend op MOD 7240



MOD 7245

316 Geslepen		
OUTDOOR		
147245		8

Vullingen

Ontkoppelinggereedschap



MOD 7802

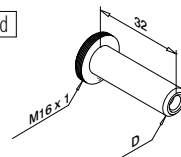
316 Geslepen			
OUTDOOR	Voor kabel Ø		
207802-004	4,0		1

Vullingen

Adapters



Zelfklemmend



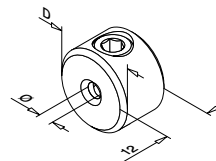
MOD 7240

316 Geslepen			
OUTDOOR	Voor kabel Ø	D	
147240-004	4,0	11,3	2

International Design Model Protection

Vullingen

Kabelstopper



MOD 7400

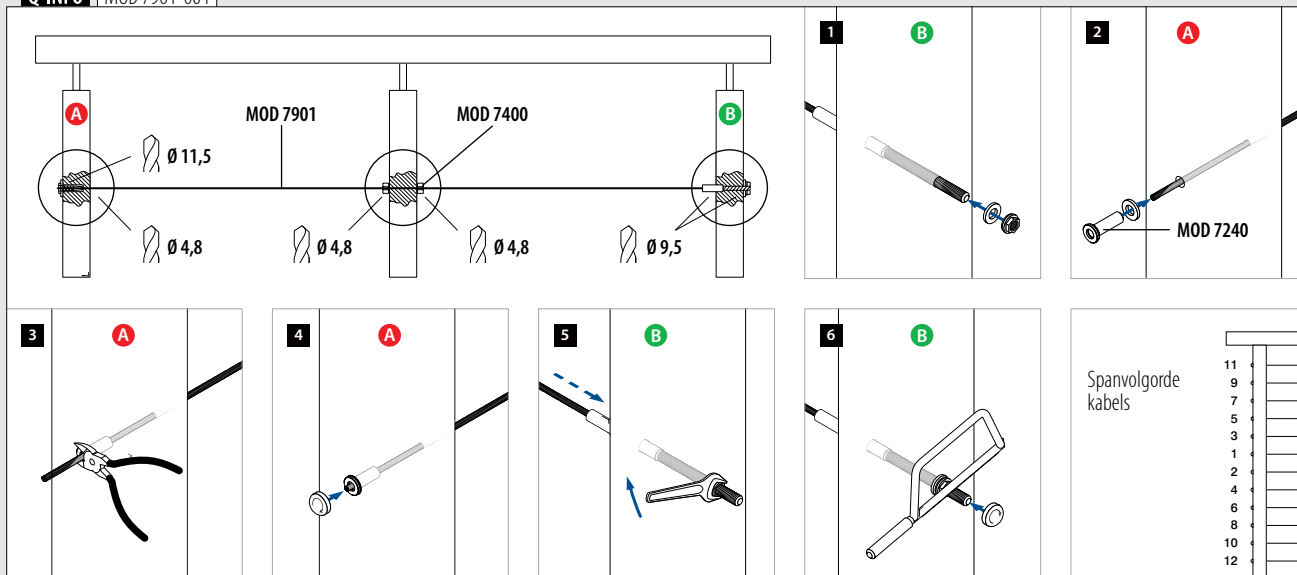
316 Geslepen			
OUTDOOR	Voor kabel Ø	D	
147400-003	3,2 - 4,0	18	6



Q-INFO MOD 7400 / 7401

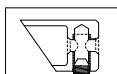
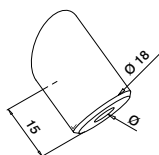
Gebruik altijd een kabelstopper om de kracht over te dragen op de baluster ernaast.

Q-INFO MOD 7901-004



Kabelhouder voor diagonale bevestiging

Voor vlakke buis



Neergaand

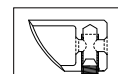
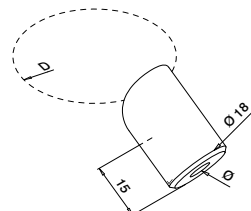
+/- 35°

MOD 7401

304 Geslepen		
INDOOR	Voor kabel Ø	
137401-000-02	3,2 - 4,0	6
316 Geslepen		
OUTDOOR		
147401-000-02	3,2 - 4,0	6



Voor ronde buis



Neergaand

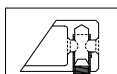
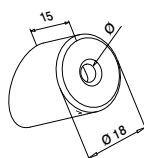
+/- 35°

MOD 7401

304 Geslepen			
INDOOR	D	Voor kabel Ø	
137401-042-02	42,4	3,2 - 4,0	6
316 Geslepen			
OUTDOOR			
147401-042-02	42,4	3,2 - 4,0	6



Voor vlakke buis



Opgaand

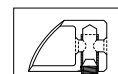
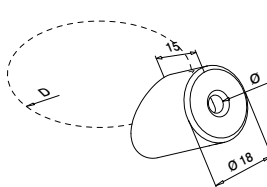
+/- 35°

MOD 7401

304 Geslepen		
INDOOR	Voor kabel Ø	
137401-000-01	3,2 - 4,0	6
316 Geslepen		
OUTDOOR		
147401-000-01	3,2 - 4,0	6



Voor ronde buis



Opgaand

+/- 35°

MOD 7401

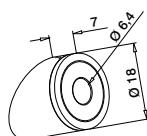
304 Geslepen			
INDOOR	D	Voor kabel Ø	
137401-042-01	42,4	3,2 - 4,0	6
316 Geslepen			
OUTDOOR			
147401-042-01	42,4	3,2 - 4,0	6



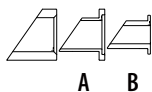
Adapters voor diagonale bevestiging

Voor vlakke buis

Boven en onder



+/- 35°

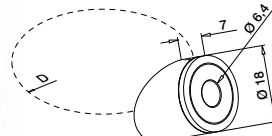


MOD 7403

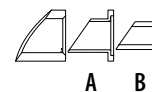
304 Geslepen		
INDOOR	Voor kabel Ø	
137403-000	3,2 - 4,0	6
316 Geslepen		
OUTDOOR		
147403-000	3,2 - 4,0	6

Voor ronde buis

Boven en onder



+/- 35°



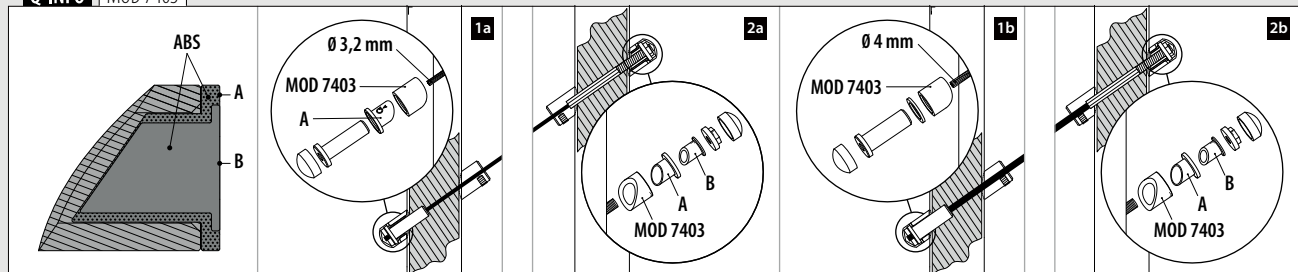
MOD 7403

304 Geslepen			
INDOOR	D	Voor kabel Ø	
137403-042	42,4	3,2 - 4,0	6
316 Geslepen			
OUTDOOR			
147403-042	42,4	3,2 - 4,0	6

International Design Model Protection

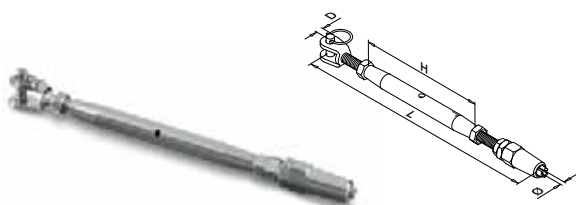
International Design Model Protection

Q-INFO MOD 7403



Vullingen

Spanners



MOD 7250

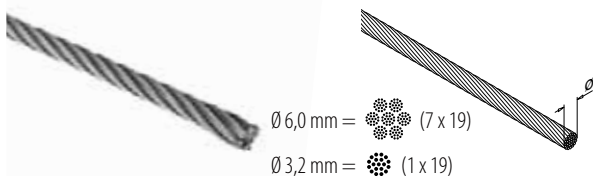
304 Geslepen					
INDOOR	Voor kabel Ø	D	H	L	
137250-003	3,2	5	90	155 - 230	2
137250-006	6,0	9	125	270 - 325	2

316 Geslepen					
OUTDOOR					
	Voor kabel Ø	D	H	L	
147250-003	3,2	5	90	155 - 230	2
147250-006	6,0	9	125	270 - 325	2



Vullingen

Kabels



MOD 7900

304 Geslepen		
INDOOR	Ø	
137900-003-10	3,2	L = 10 m
137900-003-50	3,2	L = 50 m
137900-003-01	3,2	L = 100 m
137900-006-10	6,0	L = 10 m
137900-006-50	6,0	L = 50 m
137900-006-01	6,0	L = 100 m

316 Geslepen		
OUTDOOR		
	Ø	
147900-003-10	3,2	L = 10 m
147900-003-50	3,2	L = 50 m
147900-003-01	3,2	L = 100 m
147900-006-10	6,0	L = 10 m
147900-006-50	6,0	L = 50 m
147900-006-01	6,0	L = 100 m

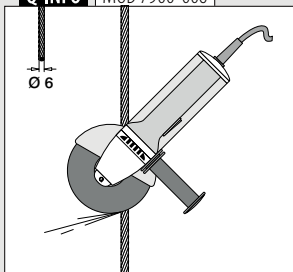
SELL OUT

Uitsluitend zo lang de voorraad strekt.

Q-INFO | MOD 7400

Gebruik altijd een kabelstopper om de kracht over te dragen op de baluster ernaast.

Q-INFO | MOD 7900-006



Q-INFO

Kabelkniptang



MOD 7800

487

Vullingen

Terminals



MOD 7300

304 Geslepen				
INDOOR	Voor kabel Ø	D	L	
137300-003	3,2	5	50	2
137300-006	6,0	9	97	2

316 Geslepen				
OUTDOOR				
	Voor kabel Ø	D	L	
147300-003	3,2	5	50	2
147300-006	6,0	9	97	2



Vullingen

Oogbouten



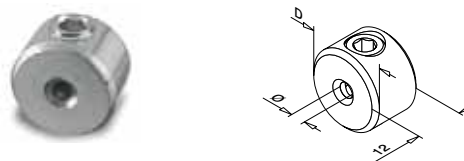
MOD 7350

304 Geslepen					
INDOOR	d	Ø	Voor kabel Ø	L	
137350-619	M6	6	3,2	19	10
137350-130	M10	9	6,0	30	10

316 Geslepen					
OUTDOOR					
	d	Ø	Voor kabel Ø	L	
147350-619	M6	6	3,2	19	10
147350-130	M10	9	6,0	30	10

Vullingen

Kabelstopper



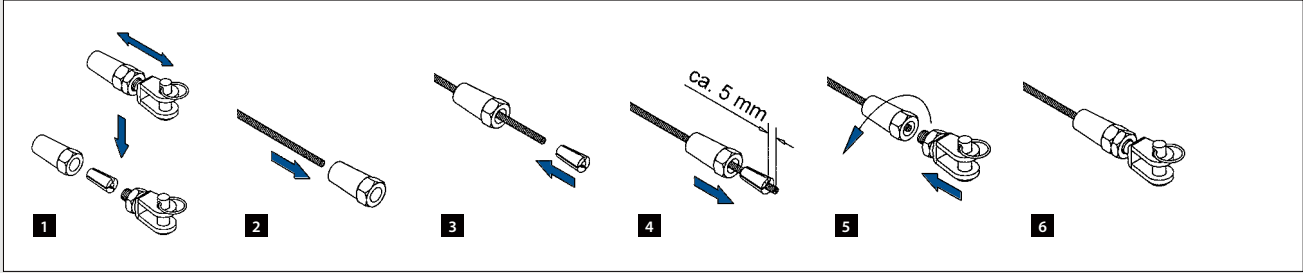
MOD 7400

304 Geslepen			
INDOOR	Voor kabel Ø	D	
137400-003	3,2	18	6
137400-006	6,0	20	6

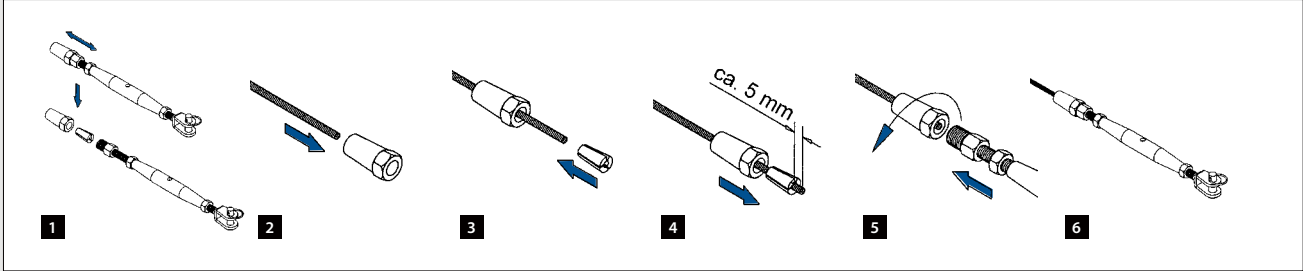
316 Geslepen			
OUTDOOR			
	Voor kabel Ø	D	
147400-003	3,2	18	6
147400-006	6,0	20	6



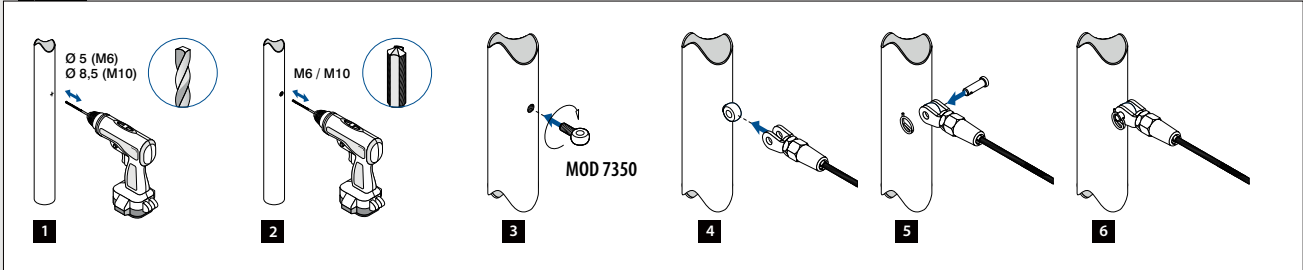
Q-INFO



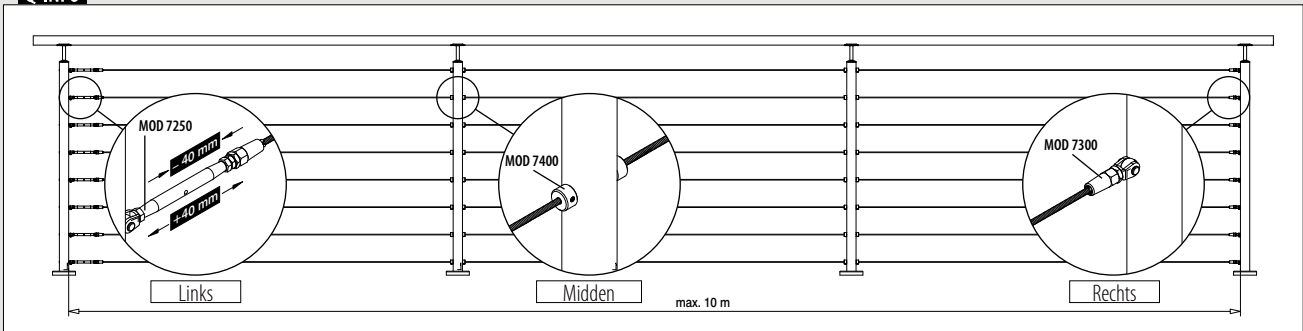
Q-INFO



Q-INFO

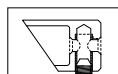
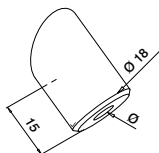


Q-INFO



Kabelhouder voor diagonale bevestiging

Voor vlakke buis



Neergaand

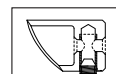
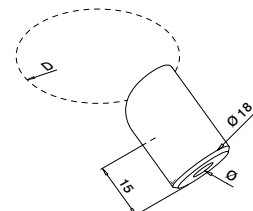
+/- 35°

MOD 7401

304 Geslepen		
INDOOR	Voor kabel Ø	
137401-000-02	3,2	6
316 Geslepen		
OUTDOOR		
147401-000-02	3,2	6



Voor ronde buis



Neergaand

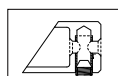
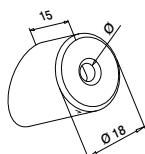
+/- 35°

MOD 7401

304 Geslepen			
INDOOR	D	Voor kabel Ø	
137401-042-02	42,4	3,2	6
316 Geslepen			
OUTDOOR			
147401-042-02	42,4	3,2	6



Voor vlakke buis



Opgaand

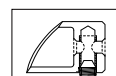
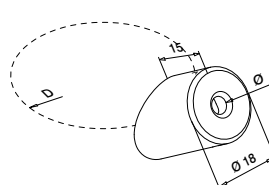
+/- 35°

MOD 7401

304 Geslepen		
INDOOR	Voor kabel Ø	
137401-000-01	3,2	6
316 Geslepen		
OUTDOOR		
147401-000-01	3,2	6



Voor ronde buis



Opgaand

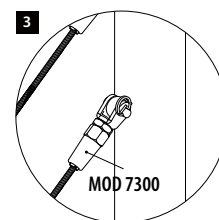
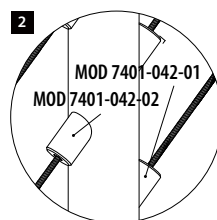
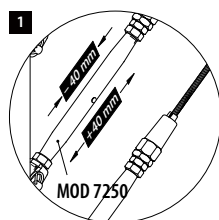
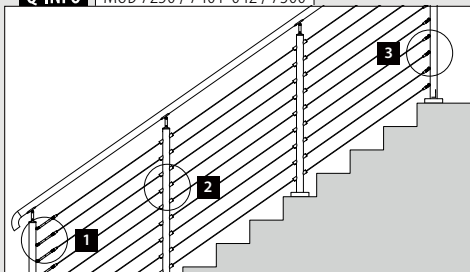
+/- 35°

MOD 7401

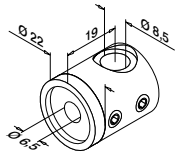
304 Geslepen			
INDOOR	D	Voor kabel Ø	
137401-042-01	42,4	3,2	6
316 Geslepen			
OUTDOOR			
147401-042-01	42,4	3,2	6



Q-INFO | MOD 7250 / 7401-042 / 7300



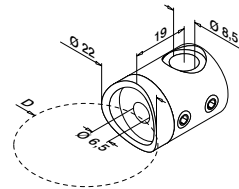
Kabelhouders



Voor vlakke buis
Links

MOD 7450

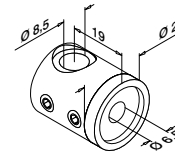
304	Geslepen		
INDOOR			
137450-000-01	QS-15	474	4



Voor ronde buis
Links

MOD 7450

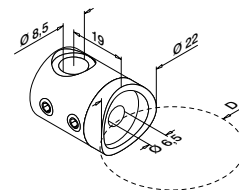
304	Geslepen		
INDOOR	D		
137450-042-01	42,4	QS-15	474



Voor vlakke buis
Rechts

MOD 7450

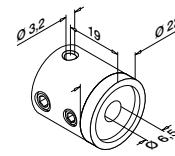
304	Geslepen		
INDOOR			
137450-000-02	QS-15	474	4



Voor ronde buis
Rechts

MOD 7450

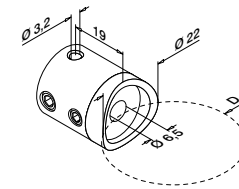
304	Geslepen		
INDOOR	D		
137450-042-02	42,4	QS-15	474



Voor vlakke buis
Midden

MOD 7450

304	Geslepen		
INDOOR			
137450-000-00	QS-15	474	4



Voor ronde buis
Midden

MOD 7450

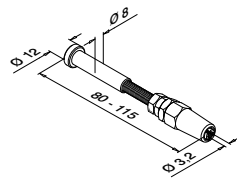
304	Geslepen		
INDOOR	D		
137450-042-00	42,4	QS-15	474



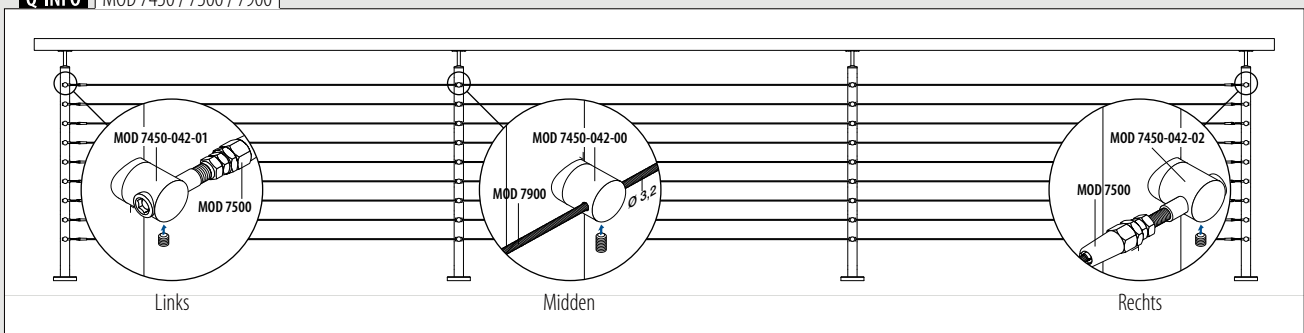
MOD 7500

304	Geslepen		
INDOOR			
137500			4

316	Geslepen		
OUTDOOR			
147500			4



Q-INFO | MOD 7450 / 7500 / 7900






Vind alle informatie over
netvullingen online:



<https://q-ne.ws/QWeb23>

VULLINGEN - NET



Kabels



MOD 7900

316	Geslepen		
OUTDOOR	Ø		
147900-006-10	6,0	L = 10 m	
147900-006-50	6,0	L = 50 m	
147900-006-01	6,0	L = 100 m	

Spanners



MOD 7260

316	Geslepen			
OUTDOOR	Ø	H	L	
147260-006	6	125	340-360	2

Adapters

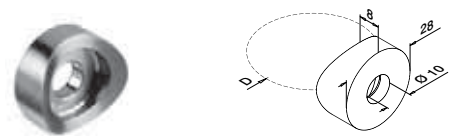
Voor vlakke buis



MOD 7723

316	Geslepen	
OUTDOOR		
147723-000		12

Voor ronde buis

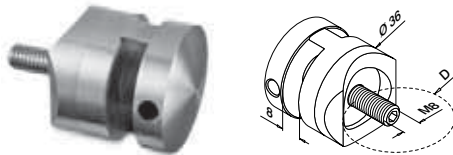


MOD 7723

316	Geslepen		
OUTDOOR	D		
147723-042	42,4		12
147723-048	48,3		12

Kabelhouders

Voor ronde buis

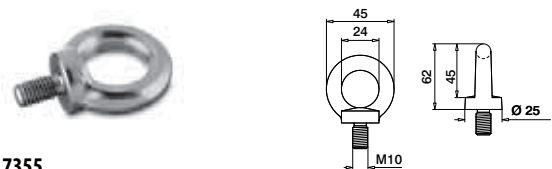


MOD 7356

316	Geslepen		
OUTDOOR	D		
147356-042	42,4		2



Oogbouten



MOD 7355

316	Geslepen	
OUTDOOR		
147355-010		12

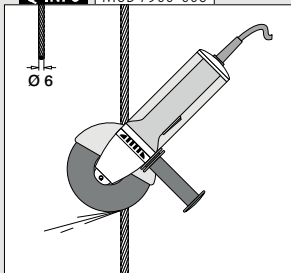
Tie-wraps



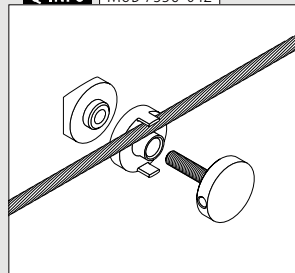
MOD 1050

Toebehoren	Q	L	
201050	Q-50	300	100

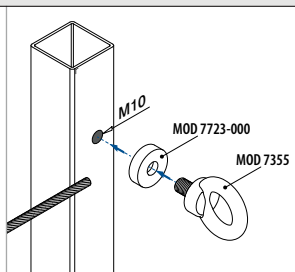
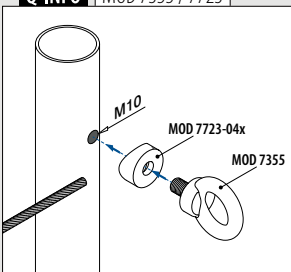
Q-INFO MOD 7900-006



Q-INFO MOD 7356-042

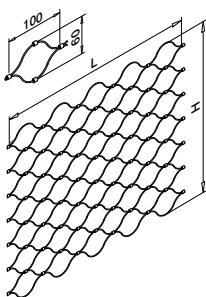


Q-INFO MOD 7355 / 7723



Vullingen

Net

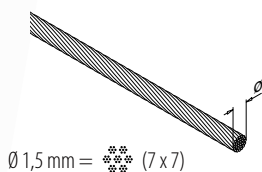


MOD 7910

316 Geslepen		
OUTDOOR	H	
147910-050-06	600	L = 5 m
147910-100-06	600	L = 10 m
147910-500-06	600	L = 50 m
147910-050-08	800	L = 5 m
147910-100-08	800	L = 10 m
147910-500-08	800	L = 50 m

Vullingen

Kabels

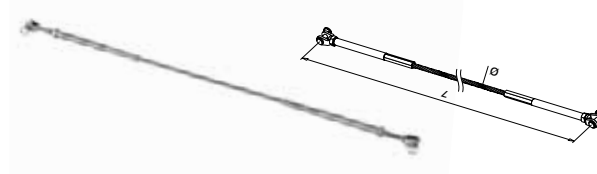


MOD 7911

316 Geslepen		
OUTDOOR	Ø	
147911-100	1,5	L = 10 m
147911-500	1,5	L = 50 m
147911-001	1,5	L = 100 m

Vullingen

Verticale spanners

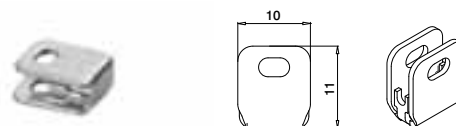


MOD 7780

316 Geslepen				
OUTDOOR	Ø	L		
147780	8	800	1	

Vullingen

Dwarsklemmen



MOD 7810

316 Geslepen		
OUTDOOR		
147810		12

Vullingen

Verticale klemmen



MOD 7820

316 Geslepen		
OUTDOOR		
147820		12

International Design Model Protection

Vullingen

Verbinders



MOD 7830

316 Geslepen		
OUTDOOR		
147830		12

Q-INFO | MOD 7260 / 7810 / 7820


Benodigde hoeveelheid

MOD 7260		1 stuk per 10 meter
MOD 7810		20 stuks per meter (10x boven en 10x onder)
MOD 7820	H = 600 mm	10 stuks voor elke zijde (links en rechts)
	H = 800 mm	13 stuks voor elke zijde (links en rechts)






Vind alle informatie over
plaatvullingen online:



q-ne.ws/lnfills23

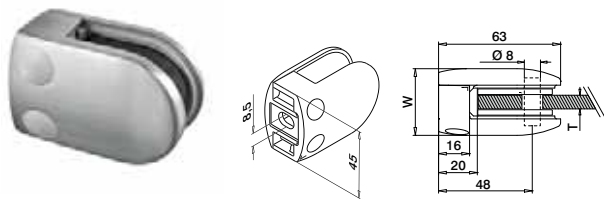
PRODUCTEN VOOR

VULLINGEN - PLAAT



Plaatadapters - MOD 2800

Voor vlakke buis



MOD 2800

304	Geslepen				
INDOOR	W	T			
132800-000-12	34	Zie MOD 5028	QS-26	476	4

304	Gepolijst				
INDOOR					
132800-000-10	34	Zie MOD 5028	QS-26	476	4

SELL OUT

316	Geslepen				
OUTDOOR					
142800-000-12	34	Zie MOD 5028	QS-27	476	4

316	Gepolijst				
OUTDOOR					
142800-000-10	34	Zie MOD 5028	QS-27	476	4

316	Black Line				
OUTDOOR					
142800-000-82	34	Zie MOD 5028	QS-27	476	4

NEW

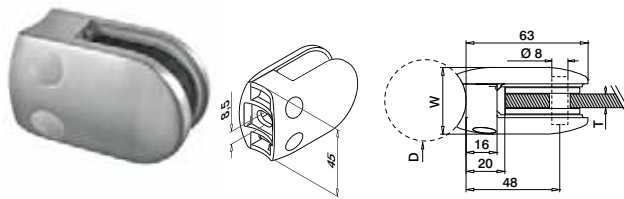
Zamak						
INDOOR						
102800-000-...	36	Zie MOD 5028	QS-28	476	4	

SELL OUT



International Design Model Protection

Voor ronde buis



MOD 2800

304	Geslepen				
INDOOR	D	W	T		
132800-042-12	42,4	34	Zie MOD 5028	QS-47	476 4
132800-048-12	48,3	34	Zie MOD 5028	QS-47	476 4

304	Gepolijst				
INDOOR					
132800-042-10	42,4	34	Zie MOD 5028	QS-47	476 4
132800-048-10	48,3	34	Zie MOD 5028	QS-47	476 4

SELL OUT

SELL OUT

316	Geslepen				
OUTDOOR					
142800-042-12	42,4	34	Zie MOD 5028	QS-45	476 4
142800-048-12	48,3	34	Zie MOD 5028	QS-45	476 4

316	Gepolijst				
OUTDOOR					
142800-042-10	42,4	34	Zie MOD 5028	QS-45	476 4
142800-048-10	42,4	34	Zie MOD 5028	QS-45	476 4

NEW

Zamak						
INDOOR						
102800-042-...	42,4	36	Zie MOD 5028	QS-46	476 4	
102800-048-...	48,3	36	Zie MOD 5028	QS-46	476 4	

SELL OUT

SELL OUT



International Design Model Protection

Rubbers voor plaatadapters MOD 2800



2 stuks per plaatadapter

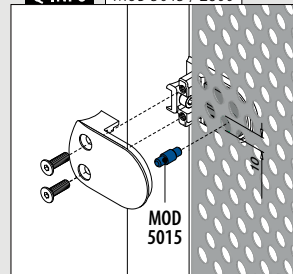
MOD 5028

Toebehoren		
	T	
205028-02	2	8
205028-03	3	8
205028-04	4	8


SELL OUT Uitsluitend zo lang de voorraad strekt.

Bevestigingsmateriaal dient apart te worden besteld.


Q-INFO MOD 5015 / 2800



Q-INFO 304 316 MOD 2800 Afwerkingen



Gepolijst




Geslepen




Zwart, mat, structuur


Q-INFO Zamak MOD 2800 Afwerkingen



Onbewerkt



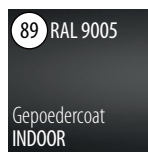
Verchroomd



INDOOR



Zwart, mat, structuur



Zwart, mat, glad

□	102800-000-00	102800-000-17	102800-000-19	102800-000-82	102800-000-89
○	102800-04x-00		102800-04x-19	102800-04x-82	102800-04x-89

Q-INFO

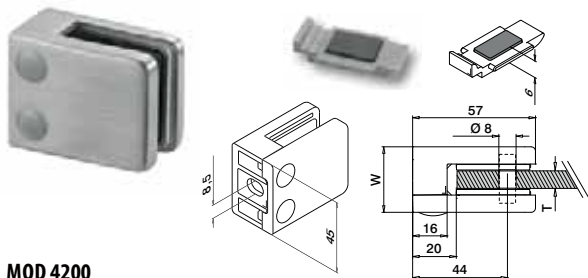


.00 afwerking is gereed voor poedercoating.

Plaatadapters - MOD 4200

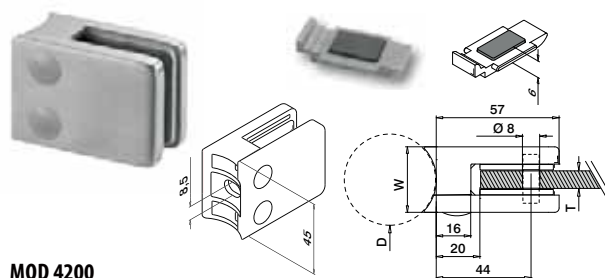
Voor vlakke buis

Inclusief borgplaat



Voor ronde buis

Inclusief borgplaat



MOD 4200

304		Geslepen					
INDOOR	W	T					
134200-000-12	28	Zie MOD 5042	QS-26	476	4		
316		Geslepen					
OUTDOOR		144200-000-12	28	Zie MOD 5042	QS-27	476	4
316		Black Line					
OUTDOOR		144200-000-82	28	Zie MOD 5042	QS-27	476	4
316		Gepolijst					
OUTDOOR		144200-000-10	28	Zie MOD 5042	QS-27	476	4
Zamak							
INDOOR		104200-000-...	30	Zie MOD 5042	QS-28	476	4

MOD 4200

304		Geslepen					
INDOOR	D	W	T				
134200-042-12	42,4	28	Zie MOD 5042	QS-47	476	4	
134200-048-12	48,3	28	Zie MOD 5042	QS-47	476	4	
304		Black Line					
INDOOR		134200-042-82	42,4	28	Zie MOD 5042	QS-47	476
316		Geslepen					
OUTDOOR		144200-042-12	42,4	28	Zie MOD 5042	QS-45	476
144200-048-12	48,3	28	Zie MOD 5042	QS-45	476	4	
316		Gepolijst					
OUTDOOR		144200-042-10	42,4	28	Zie MOD 5042	QS-45	476
144200-048-10	48,3	28	Zie MOD 5042	QS-45	476	4	
Zamak							
INDOOR		104200-042-...	42,4	30	Zie MOD 5042	QS-46	476
104200-048-...	48,3	30	Zie MOD 5042	QS-46	476	4	



International Design
Model Protection



International Design
Model Protection

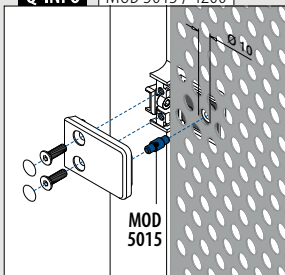
Q-INFO 304 316 MOD 4200 Afwerkingen



Q-INFO



Q-INFO MOD 5015 / 4200



Q-INFO Zamak MOD 4200 Afwerkingen

00	17	19	32 RAL 9016	33 RAL 7016	36 RAL 9006	82 RAL 9005	89 RAL 9005
Onbewerkt	Verchroomd	RVS look	Gepoedercoat INDOOR	Gepoedercoat	Aluminium wit, zijdeglans, glad	Zwart, mat, structuur	Zwart, mat, glad
104200-000-00	104200-000-17	104200-000-19	104200-000-32	104200-000-33	104200-000-36	104200-000-82	104200-000-89
104200-04x-00		104200-04x-19				104200-042-82	104200-042-89

Rubbers voor plaatadapters MOD 4200

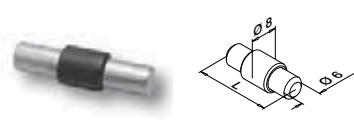


2 stuks per
plaatadapter

MOD 5042

Toebehoren		
	T	
205042-02	2	8
205042-03	3	8
205042-04	4	8

Borgpenen



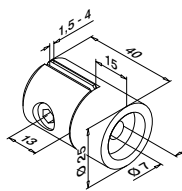
Optioneel te gebruiken
voor MOD 4200

MOD 5015

Toebehoren		
	L	
205015-22	22	4

Plaatadapters - MOD 0743

Voor vlakke buis

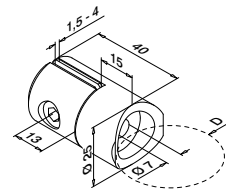


MOD 0743

304 Geslepen		
INDOOR		
130743-000	QS-17 474	4



Voor ronde buis



MOD 0743

304 Geslepen			
INDOOR	D		
130743-042	42,4	QS-17 474	4
130743-048	48,3	QS-17 474	4





5

GLAS- VULLING- HOUDERS

Vind uw glasvullinghouder 425 - 432

Glasklemmen 432 - 444

Glashouders 446 - 447

Glasverbinders 448 - 450

Sloten en scharnieren 450 - 451

Glasadapters 453 - 455



GLAS- HOUDERS

446 - 447



Vind alle informatie over
glasklemmen online:




[https://q-ne.ws/
GlassClamps23](https://q-ne.ws/GlassClamps23)



GLAS- KLEMMEN

432 - 444



GLAS- VERBINDERS

448 - 450

GLAS- ADAPTERS

453 - 455



SLOTEN EN SCHARNIEREN

450 - 451

GLASHELDER, BUITENGEWOON VEILIG

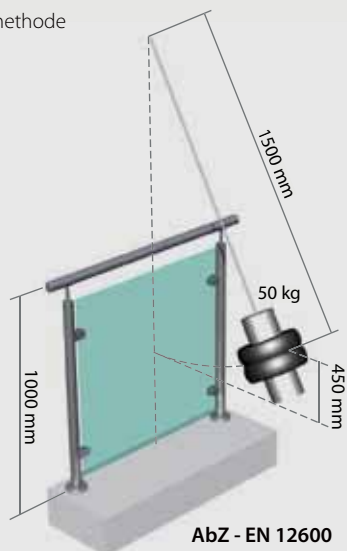
Een balustrerailing en glas zijn een goede match. En met de glasvullinghouders van Q-railing hebt u vliegensvlug een mooi resultaat. Onze producten blinken allemaal uit in design, maar wellicht nog indrukwekkender is hun hoge veiligheidsgehalte.

Glas lijkt misschien kwetsbaar, toch is het extreem sterk. Dit maakt het uitermate geschikt als railingvulling. Onze glasvullinghouders versterken de constructie bovendien. We testen daarop doorlopend in ons eigen testlaboratorium en via toonaangevende onderzoeksinstituten.

Zo kunt u er van op aan dat onze volgens de EN-12600 norm geteste glasklemmen met gemak bestand zijn tegen een dynamische kracht van 50 kg, zowel bij montage met monolithisch glas als gelaagd gehard glas (6-21,52 mm). Ze voldoen daarmee aan de DIN-normen en zijn BS- en AbZ-goedgekeurd.

CERTIFICERING

Al onze glasklemmen voldoen aan de DIN- en EN 12600- testmethode en zijn AbZ-goedgekeurd.



VEILIGHEID

Zijmontage? Veiligheid voorop!

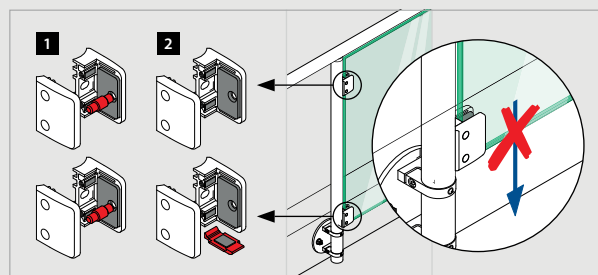
Gebruik borgpennen of borgplaten.

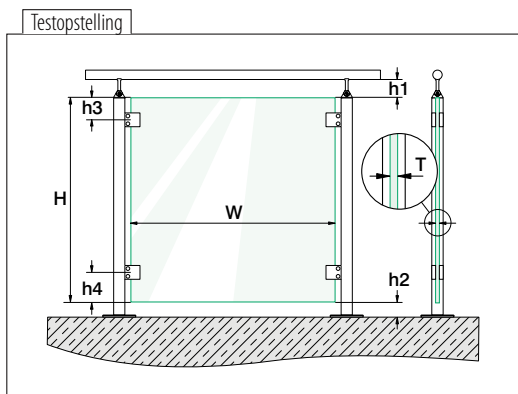


(MOD 5015)



(Meegeleverd bij
MOD 2300, 2400, 2600, 4200)





Afmetingen (mm)	min.	max.
W Glasbreedte	500	Zie tabel
T Glasdikte	Zie tabel	Zie tabel
H Glashoogte	800	1000
h1 Afstand handrailing - glas	10	50 zonder kantbescherming 120 met kantbescherming
h2 Afstand vloer - glas	10	50 zonder kantbescherming 120 met kantbescherming
h3 Afstand midden glasklem - bovenkant glas	100 : MOD 2500, 2100, 2600, 2400 50 : MOD 2800 120 : MOD 4200	150
h4 Afstand midden glasklem - onderkant glas	100 : MOD 2500, 2100, 2600, 2400 50 : MOD 2800 120 : MOD 4200	150

INDOOR

Glasklemmen zonder borgpen en zonder borgplaat.

MOD 2700

304

Zamak



Vlak of buis
Ø 33,7 mm
Ø 42,4 mm

Glastype

	Mono / ESG-H*		
T (mm)	8		
W _{max} (mm)	1200		

MOD 2500

304

Zamak



Vlak of buis
Ø 42,4 mm
Ø 48,3 mm

Glastype

	VSG / TVG*					VSG / ESG*					Mono / ESG-H*		
T (mm)	8,76	9,52	10,76	11,52	12,76	8,76	9,52	10,76	11,52	12,76	8	10	12
W _{max} (mm)	1500	1500	1500	1500	1500	1500	1500	1500	1500	1500	1500	1500	1500

MOD 2800

304

Zamak



Vlak of buis
Ø 48,3 mm

Glastype

	VSG / SPG*	VSG / TVG*					VSG / ESG*					Mono / ESG-H*		
T (mm)	12,76	8,76	9,52	10,76	11,52	12,76	8,76	9,52	10,76	11,52	12,76	8	10	12
W _{max} (mm)	1500	1800	1800	1800	1800	1800	1800	1800	1800	1800	2000	1800	1800	1800

MOD 2100

304

Zamak



Vlak of buis
Ø 42,4 mm

Glastype

	VSG / ESG*					
T (mm)	8,76			9,52		
W _{max} (mm)	1200			1200		

MOD 4200

304

Zamak



Vlak of buis
Ø 42,4 mm
Ø 48,3 mm

Glastype

	VSG / SPG*	VSG / TVG*			VSG / ESG*				Mono / ESG-H*			
T (mm)	12,76	10,76	11,52	12,76	8,76	9,52	10,76	11,52	12,76	8	10	12
W _{max} (mm)	1600	1600	1600	1600	1800	1800	1800	1800	1800 ¹ 2000 ²	1800	1800	1800

¹Zamak ²RVS 304

MOD 2600

304



Vlak of buis
Ø 42,4 mm
Ø 48,3 mm

Glastype

	VSG / TVG*				VSG / ESG*				Mono / ESG-H*		
T (mm)	8,76	10,76	11,52	12,76	8,76	10,76	11,52	12,76	8	10	12
W _{max} (mm)	1400	1600	1600	1600	1400	1600	1600	1600	1400	1600	1600

MOD 2400

304

Zamak



Vlak of buis
Ø 48,3 mm

Glastype

	VSG / SPG*				VSG / TVG*				VSG / ESG*				Mono / ESG-H*	
T (mm)	12,76	13,52	16,76	17,52	12,76	13,52	16,76	17,52	12,76	13,52	16,76	17,52	12	15
W _{max} (mm)	1500	1500	1500	1500	1500	1500	1500	1500	1600	1600	1600	1600	1600	1600



OUTDOOR

Maximale glasafmeting voor buitentoepassing, afhankelijk van windlasten, type glas en glasdiktes - zonder borgpen en zonder borgplaat.

MOD 2500

316



Vlak of buis
Ø 42,4 mm
Ø 48,3 mm

Windlast	Glastype T (mm)	VSG / TVG*		VSG / ESG*		Mono / ESG-H*	
		8,76	9,52	10,76	12,76	8	10
2,20 kN/m ²	W _{max} (mm)	-	-	-	-	800	800
1,60 kN/m ²		-	-	500	500	1000	1400
1,40 kN/m ²		-	-	500	500	1000	1400
1,04 kN/m ²		500	500	800	800	1400	1500
1,00 kN/m ²		500	500	1000	1000	1400	1500
0,64 kN/m ²		800	800	1200	1200	1500	1500

MOD 2800 / 4200

316



Vlak of buis
Ø 42,4 mm
Ø 48,3 mm



Vlak of buis
Ø 42,4 mm
Ø 48,3 mm

Windlast	Glastype T (mm)	VSG / SPG*			VSG / TVG*			VSG / ESG*				Mono / ESG-H*			
		12,76	8,76	9,52	10,76	11,52	12,76	8,76	9,52	10,76	11,52	12,76	8	10	12
2,20 kN/m ²	W _{max} (mm)	-	-	-	700	700	950	650	650	950	950	1100	1000	1500	1700
2,00 kN/m ²		-	-	-	700	700	1000	700	700	1000	1000	1200	1050	1600	1800
1,60 kN/m ²		-	-	-	800	800	1100	800	800	1100	1100	1200	1200	1600	1800
1,40 kN/m ²		-	600	600	900	900	1300	850	850	1200	1200	1400	1250	1600	1800
1,04 kN/m ²		-	700	700	1050	1050	1300	1000	1000	1300	1300	1400	1500	1700	1800
1,00 kN/m ²		-	700	700	1050	1050	1300	1000	1000	1300	1300	1400	1500	1700	1800
0,70 kN/m ²		-	900	900	1050	1050	1400	1100	1100	1400	1400	1500	1550	1700	1800

MOD 2600

316



Vlak of buis
Ø 42,4 mm
Ø 48,3 mm

Windlast	Glastype T (mm)	VSG / TVG*				VSG / ESG*				Mono / ESG-H*		
		8,76	10,76	11,52	12,76	8,76	10,76	11,52	12,76	8	10	12
2,20 kN/m ²	W _{max} (mm)	-	-	-	500	500	800	800	800	800	1000	1400
1,60 kN/m ²		-	500	500	800	800	800	800	1000	1000	1400	1400
1,40 kN/m ²		-	800	800	800	800	1000	1000	1200	1200	1400	1400
1,04 kN/m ²		500	800	800	1000	800	1000	1000	1400	1400	1400	1400
1,00 kN/m ²		500	800	800	1000	800	1200	1200	1400	1400	1400	1400
0,64 kN/m ²		800	1000	1000	1200	1200	1400	1400	1400	1400	1400	1400

MOD 2400

316



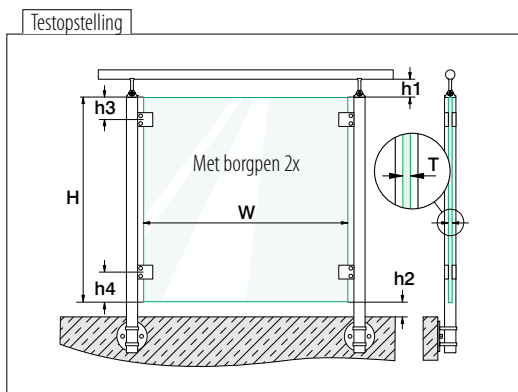
Vlak of buis
Ø 48,3 mm

Windlast	Glastype T (mm)	VSG / SPG*				VSG / TVG*				VSG / ESG*				Mono / ESG-H*	
		12,76	13,52	16,76	17,52	12,76	13,52	16,76	17,52	12,76	13,52	16,76	17,52	12	16
2,20 kN/m ²	W _{max} (mm)	500	500	800	800	500	500	1000	1000	500	500	1000	1000	1400	1600
1,60 kN/m ²		500	500	1000	1000	800	800	1200	1200	800	800	1200	1200	1500	1600
1,40 kN/m ²		800	800	1000	1000	800	800	1200	1200	800	800	1400	1400	1600	1600
1,04 kN/m ²		800	800	1200	1200	1000	1000	1500	1500	1200	1200	1600	1600	1600	1600
1,00 kN/m ²		1000	1000	1200	1200	1000	1000	1500	1500	1200	1200	1600	1600	1600	1600
0,64 kN/m ²		1200	1200	1500	1500	1500	1500	1500	1500	1500	1500	1600	1600	1600	1600

* VSG: Gelaagd glas
Mono: Monolithisch glas

SPG: Floatglas
TVG: Gedeeltelijk voorgespannen glas

ESG: Gehard glas
ESG-H: Gehard glas dat de HST (heat soak test) heeft ondergaan



Afmetingen (mm)		min.	max.
W	Glasbreedte	500	Zie tabel
T	Glasdikte	Zie tabel	Zie tabel
H	Glashoogte	800	1000
h1	Afstand handrailing - glas	10	50 zonder kantbescherming /120 met kantbescherming
h2	Afstand vloer - glas	10	50 zonder kantbescherming /120 met kantbescherming
h3	Afstand midden glasklem - bovenkant glas	150 : MOD 2500 / MOD 2400 50 : MOD 2800 120 : MOD 4200	150
h4	Afstand midden glasklem - onderkant glas	150 : MOD 2500 / MOD 2400 50 : MOD 2800 120 : MOD 4200	150

INDOOR



Glasklemmen met borgpen, zonder borgplaat.

MOD 2500

304

Zamak



Vlak of buis
Ø 42,4 mm
Ø 48,3 mm

Glastype	VSG / ESG*
T (mm)	12,76
W _{max} (mm)	1600

MOD 2800

304

Zamak



Vlak of buis
Ø 42,4 mm
Ø 48,3 mm

Glastype	VSG / TVG*					VSG / ESG*					Mono / ESG-H*		
T (mm)	8,76	9,52	10,76	11,52	12,76	8,76	9,52	10,76	11,52	12,76	8	10	12
W _{max} (mm)	1800	1800	1800	1800	1800	1800	1800	1800	1800	1800	1800	1800	1800

MOD 4200

304

Zamak



Vlak of buis
Ø 42,4 mm
Ø 48,3 mm

Glastype	VSG / SPG*	VSG / TVG*			VSG / ESG*					Mono / ESG-H*		
T (mm)	12,76	10,76	11,52	12,76	8,76	9,52	10,76	11,52	12,76	8	10	12
W _{max} (mm)	1500	1600	1600	1600	1800	1800	1800	1800	1800 ¹ 2000 ²	1800	1800	1800

¹Zamak ²RVS 304

MOD 2400

304

Zamak



Vlak of buis
Ø 48,3 mm

Glastype	VSG / ESG*				Mono / ESG-H*	
T (mm)	12,76	13,52	16,76	17,52	12	15
W _{max} (mm)	1600	1600	1600	1600	1600	1600

* VSG: Gelaagd glas
Mono: Monolithisch glas

SPG: Floatglas
TVG: Gedeeltelijk voorgespannen glas

ESG: Gehard glas
ESG-H: Gehard glas dat de HST (heat soak test) heeft ondergaan



OUTDOOR



Maximale glasafmeting voor buitentoepassing, afhankelijk van windlasten, type glas en glasdiktes - met borgpen, zonder borgplaat.

MOD 2500

316



Vlak of buis
Ø 42,4 mm
Ø 48,3 mm

Windlast	Glastype T (mm)	VSG / ESG*
2,20 kN/m ²	W _{max} (mm)	12,76
2,00 kN/m ²		1100
1,60 kN/m ²		1200
1,40 kN/m ²		1200
1,04 kN/m ²		1400
1,00 kN/m ²		1400
0,70 kN/m ²		1500

MOD 2800 / 4200

316



Vlak of buis
Ø 42,4 mm
Ø 48,3 mm



Vlak of buis
Ø 42,4 mm
Ø 48,3 mm

Windlast	Glastype T (mm)	VSG / TVG*					VSG / ESG*					Mono / ESG-H*		
		8,76	9,52	10,76	11,52	12,76	8,76	9,52	10,76	11,52	12,76	8	10	12
2,20 kN/m ²	W _{max} (mm)	-	-	700	700	950	650	650	950	950	1100	1000	1500	1700
2,00 kN/m ²		-	-	700	700	1000	700	700	1000	1000	1200	1050	1600	1800
1,60 kN/m ²		-	-	800	800	1100	800	800	1100	1100	1200	1200	1600	1800
1,40 kN/m ²		600	600	900	900	1300	850	850	1200	1200	1400	1250	1600	1800
1,04 kN/m ²		700	700	1050	1050	1300	1000	1000	1300	1300	1400	1500	1700	1800
1,00 kN/m ²		700	700	1050	1050	1300	1000	1000	1300	1300	1400	1500	1700	1800
0,70 kN/m ²		900	900	1050	1050	1400	1100	1100	1400	1400	1500	1550	1700	1800

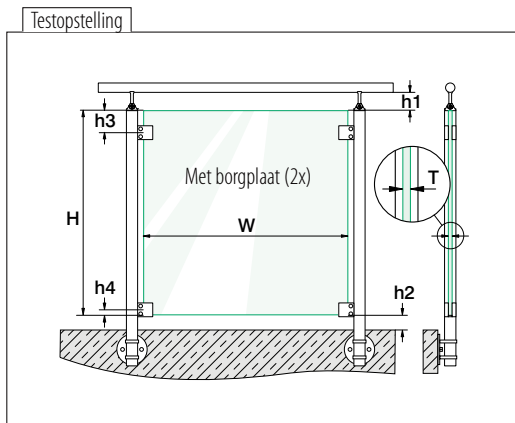
MOD 2400

316



Vlak of buis
Ø 48,3 mm

Windlast	Glastype T (mm)	VSG / ESG*				Mono / ESG-H*	
		12,76	13,52	16,76	17,52	12	15
2,20 kN/m ²	W _{max} (mm)	500	500	1000	1000	1400	1600
1,60 kN/m ²		800	800	1200	1200	1500	1600
1,40 kN/m ²		800	800	1400	1400	1600	1600
1,04 kN/m ²		1200	1200	1600	1600	1600	1600
1,00 kN/m ²		1200	1200	1600	1600	1600	1600
0,64 kN/m ²		1500	1500	1600	1600	1600	1600



Afmetingen (mm)		min.	max.
W	Glasbreedte	500	Zie tabel
T	Glasdikte	Zie tabel	Zie tabel
H	Glashoogte	800	1000
h1	Afstand handrailing - glas	10	50 zonder kantbescherming / 120 met kantbescherming
h2	Afstand vloer - glas	10	50 zonder kantbescherming / 120 met kantbescherming
h3	Afstand midden glasklem - bovenkant glas	100 : MOD 2600, 2400 120 : MOD 4200	150
h4	Afstand midden glasklem - onderkant glas	29 : MOD 2400 22 : MOD 2600 16,5: MOD 4200	29 : MOD 2400 22 : MOD 2600 16,5: MOD 4200

INDOOR

Glasklemmen zonder borgpen, met borgplaat.

MOD 4200

304

Zamak

Vlak of buis
Ø 42,4 mm
Ø 48,3 mm

Glastype	VSG / SPG*		VSG / TVG*		VSG / ESG*				Mono / ESG-H*				
	T (mm)	12,76	10,76	11,52	12,76	8,76	9,52	10,76	11,52	12,76	8	10	12
W _{max} (mm)	1600	1600	1600	1600	1800	1800	1800	1800	1800	1800 ¹ 2000 ²	1800	1800	1800

¹Zamak ²RVS 304

MOD 2600

304

Vlak of buis
Ø 42,4 mm
Ø 48,3 mm

Glastype	VSG / ESG*				Mono / ESG-H*			
	T (mm)	8,76	10,76	11,52	12,76	8	10	12
W _{max} (mm)	1400	1400	1400	1400	1400	1400	1400	1400

MOD 2400

304

Zamak

Vlak of buis
Ø 48,3 mm

Glastype	VSG / TVG*				VSG / ESG*				Mono / ESG-H*		
	T (mm)	12,76	13,52	16,76	17,52	12,76	13,52	16,76	17,52	12	15
W _{max} (mm)	1500	1500	1500	1500	1600	1600	1600	1600	1600	1600	1600

* VSG: Gelaagd glas
Mono: Monolithisch glasSPG: Floatglas
TVG: Gedeeltelijk voorgespannen glasESG: Gehard glas
ESG-H: Gehard glas dat de HST (heat soak test) heeft ondergaan



OUTDOOR



Maximale glasafmeting voor buitentoepassing, afhankelijk van windlasten, type glas en glasdiktes - zonder borgpen en met borgplaat.

MOD 4200

316



Vlak of buis
Ø 42,4 mm
Ø 48,3 mm

Windlast	Glastype T (mm)	VSG / TVG*					VSG / ESG*					Mono / ESG-H*		
		8,76	9,52	10,76	11,52	12,76	8,76	9,52	10,76	11,52	12,76	8	10	12
2,20 kN/m ²	W _{max} (mm)	-	-	700	700	1000	650	650	950	950	1100	1000	1500	1700
2,00 kN/m ²		-	-	750	750	1050	700	700	1000	1000	1300	1050	1600	1800
1,60 kN/m ²		-	-	850	850	1200	800	800	1100	1100	1300	1200	1600	1800
1,40 kN/m ²		600	600	950	950	1300	850	850	1200	1200	1500	1250	1600	1800
1,04 kN/m ²		700	700	1100	1100	1300	1000	1000	1400	1400	1500	1500	1700	1800
1,00 kN/m ²		700	700	1100	1100	1300	1000	1000	1400	1400	1500	1500	1700	1800
0,70 kN/m ²	900	900	1100	1100	1400	1050	1050	1500	1500	1600	1550	1700	1800	

MOD 2600

316



Vlak of buis
Ø 42,4 mm
Ø 48,3 mm

Windlast	Glastype T (mm)	VSG / ESG*				Mono / ESG-H*		
		8,76	10,76	11,52	12,76	8	10	12
2,20 kN/m ²	W _{max} (mm)	500	800	800	800	800	1000	1400
1,60 kN/m ²		800	800	800	1000	1000	1400	1400
1,40 kN/m ²		800	1000	1000	1200	1200	1400	1400
1,04 kN/m ²		800	1000	1000	1400	1400	1400	1400
1,00 kN/m ²		800	1200	1200	1400	1400	1400	1400
0,64 kN/m ²		1200	1400	1400	1400	1400	1400	1400

MOD 2400

316



Vlak of buis
Ø 48,3 mm

Windlast	Glastype T (mm)	VSG / TVG*				VSG / ESG*				Mono / ESG-H*	
		12,76	13,52	16,76	17,52	12,76	13,52	16,76	17,52	12	15
2,20 kN/m ²	W _{max} (mm)	500	500	500	500	500	500	1000	1000	1400	1600
1,60 kN/m ²		500	500	800	800	800	800	1200	1200	1500	1600
1,40 kN/m ²		500	500	1000	1000	800	800	1400	1400	1600	1600
1,04 kN/m ²		800	800	1200	1200	1200	1200	1500	1500	1600	1600
1,00 kN/m ²		800	800	1200	1200	1200	1200	1500	1500	1600	1600
0,64 kN/m ²		1500	1500	1500	1500	1500	1500	1600	1600	1600	1600

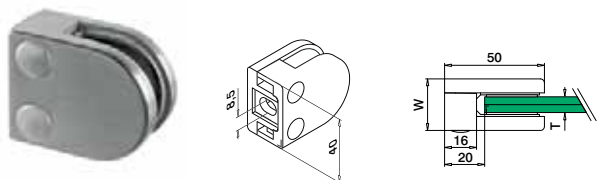
GLASVULLINGHOUDERS – GLASDIKTEN

		Monolithisch glas						Gelaagd glas														
			Glasdikte (mm)						Glasdikte (mm)													
			6	8	10	12	15	19	6,76	8,38	8,76	9,52	10,76	11,52	12,76	13,52	16,76	17,52	20,76	21,52	25,52	
Glasklemmen	MOD 2700	433	■	■	■				■		■		■									
	MOD 2500	434	■	■	■	■			■		■	■	■	■	■							
	MOD 2800	435	■	■	■	■					■	■	■	■	■							
	MOD 4200	436 - 437	■	■	■	■			■	■	■	■	■	■	■							
	MOD 2100	438	■	■	■				■		■	■										
	MOD 2600	439		■	■	■					■		■	■	■							
	MOD 2400	440					■	■					■	■	■	■	■	■				
	MOD 2300	441						■	■				■	■	■	■	■	■	■	■	■	
	MOD 4400/4600	442		■	■						■		■									
	MOD 5100/5200	443		■	■						■		■									
	MOD 2900	444		■	■	■					■		■			■						
Glashouders	MOD 5500	446		■	■	■					■		■	■	■	■						
	MOD 5501	447		■	■	■					■		■	■	■	■						
Glasverbinders	MOD 2870/2880/2890	448	■	■	■	■					■	■	■	■	■		■	■	■	■		
	MOD 4270/4280/4290	449	■	■	■	■			■	■	■	■	■	■	■		■	■	■	■	■	
	MOD 0742	450						■	■						■	■	■	■	■	■		
Sloten en scharnieren	MOD 0283/0281	451	■	■	■	■			■	■	■	■	■	■	■							
	MOD 0284/0282	450	■	■	■	■			■	■	■	■	■	■	■							
Glasadapters	MOD 0754	453		■	■	■	■			■	■	■	■	■	■	■	■	■				
	MOD 0746	454	■	■	■	■	■		■	■	■	■	■	■	■	■	■	■				
	MOD 0740	454	■	■	■	■	■		■	■	■	■	■	■	■	■	■	■				
	MOD 0755	454	■	■	■	■			■	■	■	■	■	■	■							
	MOD 0747/1747	455		■	■	■	■		■	■	■	■	■	■	■	■	■	■	■	■	■	

Het Q-railing assortiment biedt glasvullinghouders in diverse afwerkingen. Bekijk de opties en de bijhorende codes voor producten in zowel zamak, RVS als aluminium op pagina 7.

Glasklemmen - MOD 2700

Voor vlakke buis

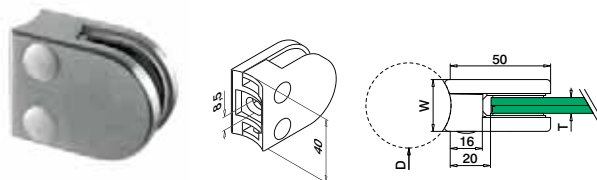


MOD 2700

304		Geslepen					
INDOOR	W	T					
132700-000-12	26	Zie MOD 5027	QS-26	476	4		
316		Geslepen					
OUTDOOR							
142700-000-12	26	Zie MOD 5027	QS-27	476	4		
Zamak							
INDOOR							
102700-000-...	28	Zie MOD 5027	QS-28	476	4		



Voor ronde buis



MOD 2700

304		Geslepen					
INDOOR	D	W	T				
132700-033-12	33,7	26	Zie MOD 5027	QS-47	476	4	
132700-042-12	42,4	26	Zie MOD 5027	QS-47	476	4	
316		Geslepen					
OUTDOOR							
142700-033-12	33,7	26	Zie MOD 5027	QS-45	476	4	
142700-042-12	42,4	26	Zie MOD 5027	QS-45	476	4	
Zamak							
INDOOR							
102700-033-...	33,7	28	Zie MOD 5027	QS-46	476	4	
102700-042-...	42,4	28	Zie MOD 5027	QS-46	476	4	



Rubbers voor MOD 2700



2 stuks per glasklem

MOD 5027

Toebehoren		
Voor monolithisch glas	T	
205027-06	6	8
205027-08	8	8
205027-10	10	8
Voor gelaagd glas		
205027-07	6,76	8
205027-09	8,76	8
205027-11	10,76	8

Uitsluitend zo lang de voorraad strekt.

Bevestigingsmateriaal dient apart te worden besteld.

Q-INFO

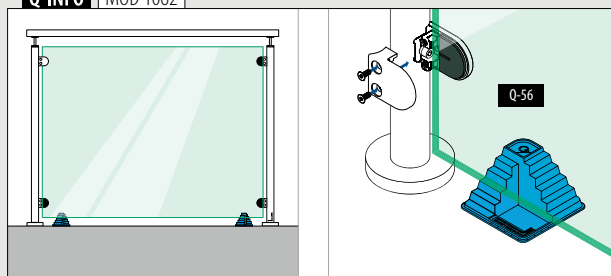


.00 afwerking is gereed voor poedercoating.

Q-INFO Zamak MOD 2700 Afwerkingen

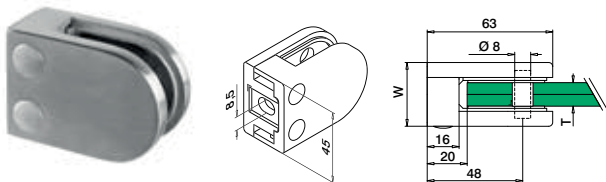
	00	17	19
	Onbewerkt	Verchromd	RVS look
□	102700-000-00	102700-000-17	102700-000-19
○			102700-0xx-19

Q-INFO MOD 1062



Glasklemmen - MOD 2500

Voor vlakke buis

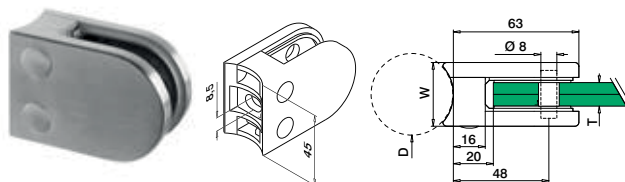


MOD 2500

304	Geslepen				
INDOOR	W	T			
132500-000-12	30	Zie MOD 5025	QS-26	476 4	
316	Geslepen				
OUTDOOR	142500-000-12	30	Zie MOD 5025	QS-27	476 4
316	Gepolijst				
OUTDOOR	142500-000-10	30	Zie MOD 5025	QS-27	476 4
316	Black Line				
OUTDOOR	142500-000-82	30	Zie MOD 5025	QS-27	476 4
Zamak	INDOOR				
102500-000-...	32	Zie MOD 5025	QS-28	476 4	



Voor ronde buis



MOD 2500

304	Geslepen					
INDOOR	D	W	T			
132500-042-12	42,4	30	Zie MOD 5025	QS-47	476 4	
132500-048-12	48,3	30	Zie MOD 5025	QS-47	476 4	
316	Geslepen					
OUTDOOR	142500-042-12	42,4	30	Zie MOD 5025	QS-45	476 4
142500-048-12	48,3	30	Zie MOD 5025	QS-45	476 4	
316	Gepolijst					
OUTDOOR	142500-042-10	42,4	30	Zie MOD 5025	QS-45	476 4
142500-048-10	48,3	30	Zie MOD 5025	QS-45	476 4	
Zamak	INDOOR					
102500-042-...	42,4	32	Zie MOD 5025	QS-46	476 4	
102500-048-...	48,3	32	Zie MOD 5025	QS-46	476 4	



Rubbers voor MOD 2500

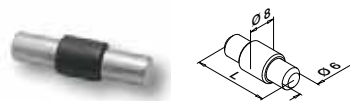


2 stuks per glasklem

MOD 5025

Toebehoren		
Voor monolithisch glas	T	
205025-06	6	8
205025-08	8	8
205025-10	10	8
205025-12	12	8
Voor gelaagd glas		
205025-07	6,76	8
205025-09	8,76	8
205025-44	9,52	8
205025-11	10,76	8
205025-54	11,52	8
205025-13	12,76	8

Borgpennen



Optioneel te gebruiken voor MOD 2500

MOD 5015

Toebehoren		
	L	
205015-25	25	4

Uitsluitend zo lang de voorraad strekt.

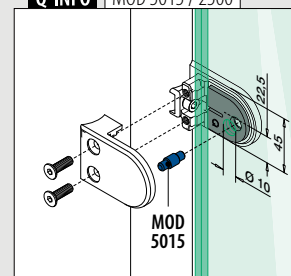
Q-INFO 316 MOD 2500 Afwerkingen



Q-INFO Zamak MOD 2500 Afwerkingen

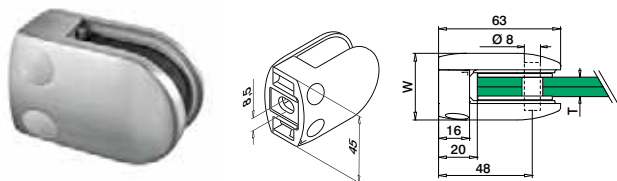
00	17	19	32 RAL 9016	82 RAL 9005	89 RAL 9005
Onbewerkt	Verchroomd	RVS look	Wit, zijdeglans, glad	Zwart, mat, structuur	Zwart, mat, glad
102500-000-00	102500-000-17	102500-000-19	102500-000-32	102500-000-82	102500-000-89
102500-04x-00		102500-04x-19			

Q-INFO MOD 5015 / 2500



Glasklemmen - MOD 2800

Voor vlakke buis



MOD 2800

304		Geslepen					
INDOOR	W	T					
132800-000-12	34	Zie MOD 5028	QS-26	476	4		
304		Gepolijst					
INDOOR	W	T					
132800-000-10	34	Zie MOD 5028	QS-26	476	4		
316		Geslepen					
OUTDOOR	W	T					
142800-000-12	34	Zie MOD 5028	QS-27	476	4		
316		Gepolijst					
OUTDOOR	W	T					
142800-000-10	34	Zie MOD 5028	QS-27	476	4		
316		Black Line					
OUTDOOR	W	T					
142800-000-82	34	Zie MOD 5028	QS-27	476	4		
Zamak		INDOOR					
102800-000-...	36	Zie MOD 5028	QS-28	476	4		

SELL OUT

NEW

SELL OUT



International Design Model Protection

Rubbers voor MOD 2800

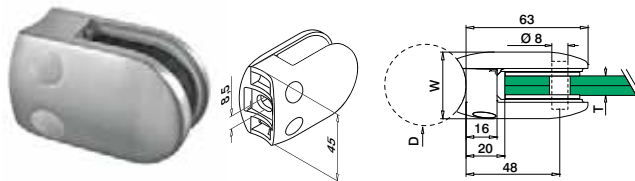


2 stuks per glasklem

MOD 5028

Toebehoren		
Voor monolithisch glas	T	
205028-06	6	8
205028-08	8	8
205028-10	10	8
205028-12	12	8
Voor gelaagd glas		
205028-09	8,76	8
205028-44	9,52	8
205028-11	10,76	8
205028-54	11,52	8
205028-13	12,76	8

Voor ronde buis



MOD 2800

304		Geslepen					
INDOOR	D	W	T				
132800-042-12	42,4	34	Zie MOD 5028	QS-47	476	4	
132800-048-12	48,3	34	Zie MOD 5028	QS-47	476	4	
304		Gepolijst					
INDOOR	D	W	T				
132800-042-10	42,4	34	Zie MOD 5028	QS-47	476	4	
132800-048-10	48,3	34	Zie MOD 5028	QS-47	476	4	
316		Geslepen					
OUTDOOR	D	W	T				
142800-042-12	42,4	34	Zie MOD 5028	QS-45	476	4	
142800-048-12	48,3	34	Zie MOD 5028	QS-45	476	4	
316		Gepolijst					
OUTDOOR	D	W	T				
142800-042-10	42,4	34	Zie MOD 5028	QS-45	476	4	
142800-048-10	42,4	34	Zie MOD 5028	QS-45	476	4	
Zamak		INDOOR					
102800-042-...	42,4	36	Zie MOD 5028	QS-46	476	4	
102800-048-...	48,3	36	Zie MOD 5028	QS-46	476	4	

SELL OUT

SELL OUT

NEW

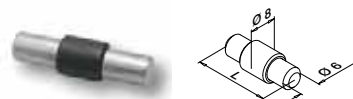
SELL OUT

SELL OUT



International Design Model Protection

Borgpennen



Optioneel te gebruiken voor MOD 2800

MOD 5015

Toebehoren		
	L	
205015-22	22	4

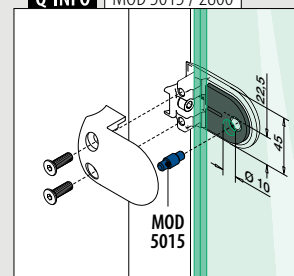
Q-INFO | 304 | 316 | MOD 2800 | Afwerkingen

10	12	82 RAL 9005
Gepolijst	Geslepen	Gepoedercoat
		Zwart, mat, structuur

Q-INFO | Zamak | MOD 2800 | Afwerkingen

00	17	19	82 RAL 9005	89 RAL 9005
Onbewerkt	Verchroomd	RVS look	Gepoedercoat	Gepoedercoat INDOOR
			Zwart, mat, structuur	Zwart, mat, glad
102800-000-00	102800-000-17	102800-000-19	102800-000-82	102800-000-89
102800-04x-00		102800-04x-19	102800-04x-82	102800-04x-89

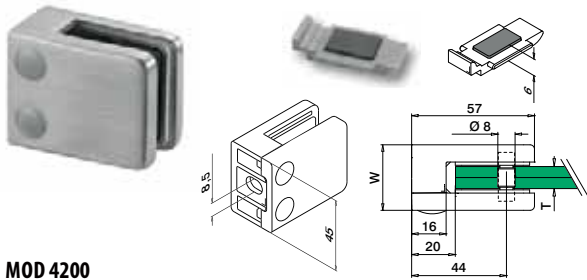
Q-INFO | MOD 5015 / 2800



Glasklemmen - MOD 4200

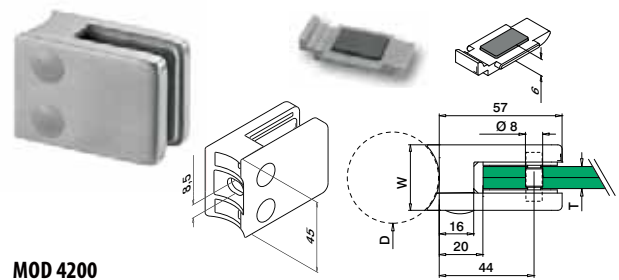
Voor vlakke buis

Inclusief borgplaat



Voor ronde buis

Inclusief borgplaat



MOD 4200

304		Geslepen					
INDOOR	W	T					
134200-000-12	28	Zie MOD 5042	QS-26	476			4
316		Geslepen					
OUTDOOR							
144200-000-12	28	Zie MOD 5042	QS-27	476			4
316		Gepolijst					
OUTDOOR							
144200-000-10	28	Zie MOD 5042	QS-27	476			4
316		Black Line					
OUTDOOR							
144200-000-82	28	Zie MOD 5042	QS-27	476			4
Zamak							
INDOOR							
104200-000-...	30	Zie MOD 5042	QS-28	476			4

MOD 4200

304		Geslepen					
INDOOR	D	W	T				
134200-042-12	42,4	28	Zie MOD 5042	QS-47	476		4
134200-048-12	48,3	28	Zie MOD 5042	QS-47	476		4
304		Black Line					
INDOOR							
134200-042-82	42,4	28	Zie MOD 5042	QS-47	476		4
316		Geslepen					
OUTDOOR							
144200-042-12	42,4	28	Zie MOD 5042	QS-45	476		4
144200-048-12	48,3	28	Zie MOD 5042	QS-45	476		4
316		Gepolijst					
OUTDOOR							
144200-042-10	42,4	28	Zie MOD 5042	QS-45	476		4
144200-048-10	48,3	28	Zie MOD 5042	QS-45	476		4
Zamak							
INDOOR							
104200-042-...	42,4	30	Zie MOD 5042	QS-46	476		4
104200-048-...	48,3	30	Zie MOD 5042	QS-46	476		4




International Design Model Protection



International Design Model Protection


Q-INFO 304 316 MOD 4200 Afwerkingen

10



Gepolijst

12



Geslepen

82 RAL 9005



Zwart, mat, structuur

Q-INFO

00



.00 afwerking is gereed voor poedercoating.



Q-INFO



420

MOD 4200 is ook als plaatadapter verkrijgbaar

Q-INFO Zamak MOD 4200 Afwerkingen

00




Onbewerkt

17



Verchroomd

19



RVS look

32 RAL 9016



Wit, zijdeglans, glad

33 RAL 7016



Antracietgrijs, mat, structuur

36 RAL 9006



Aluminium wit, zijdeglans, glad

82 RAL 9005



Zwart, mat, structuur

89 RAL 9005



Zwart, mat, glad



104200-000-00

104200-000-17

104200-000-19

104200-000-32

104200-000-33

104200-000-36

104200-000-82

104200-000-89



104200-04x-00

104200-04x-19

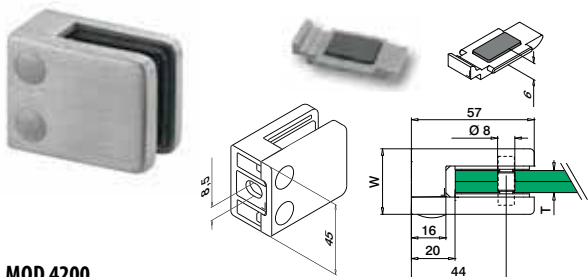
104200-042-82

104200-042-89

Glasklemmen - MOD 4200

Voor vlakke buis

Inclusief borgplaat



MOD 4200

Aluminium

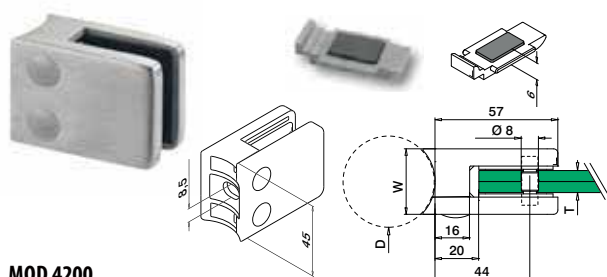
INDOOR	W	T		
164200-000-...	30	Zie MOD 5042	QS-26	476 4

NEW



Voor ronde buis

Inclusief borgplaat



MOD 4200

Aluminium

INDOOR	D	W	T		
164200-042-...	42,4	30	Zie MOD 5042	QS-47	476 4
164200-048-...	48,3	30	Zie MOD 5042	QS-47	476 4

NEW



Rubbers voor MOD 4200



2 stuks per glasklem

MOD 5042

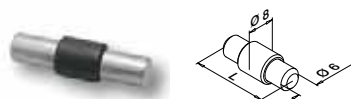
Toebehoren

Voor monolithisch glas	T	
205042-06	6	8
205042-08	8	8
205042-10	10	8
205042-12	12	8

Voor gelaagd glas

205042-07	6,76	8
205042-41	8,38	8
205042-09	8,76	8
205042-44	9,52	8
205042-11	10,76	8
205042-54	11,52	8
205042-13	12,76	8

Borgpennen



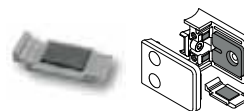
Optioneel te gebruiken voor MOD 4200

MOD 5015

Toebehoren

	L	
205015-22	22	4

Q-INFO



Plaats het veiligheidsplaatje in de glasklem in plaats van een borgpen. U hoeft dan niet in het glas te boren. Zo bespaart u kosten.


Q-INFO

Aluminium

MOD 4200

Afwerkingen

00



Onbewerkt

32

RAL 9016



Gepoedercoat
INDOOR

Wit, zijdeglans,
glad

33

RAL 7016



Antracietgrijs,
mat, glad

36

RAL 9006



Aluminium wit,
zijdeglans, glad

82

RAL 9005



Zwart, mat,
structuur

89

RAL 9005



Zwart, mat, glad



164200-000-00

164200-000-32

164200-000-33

164200-000-36

164200-000-82

164200-000-89

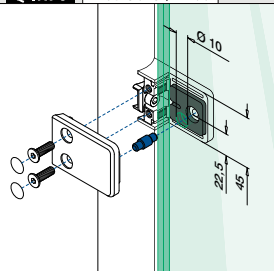


164200-04x-00

164200-04x-82

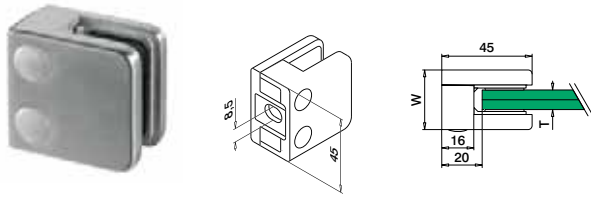
Q-INFO

MOD 5015 / 4200



Glasklemmen - MOD 2100

Voor vlakke buis



MOD 2100

304		Geslepen			
INDOOR	W	T			
132100-000-12	27	Zie MOD 5021	QS-26	476	4

304		Black Line			
INDOOR	W	T			
132100-000-82	27	Zie MOD 5021	QS-26	476	4

NEW

316		Geslepen			
OUTDOOR	W	T			
142100-000-12	27	Zie MOD 5021	QS-27	476	4



MOD 2100 getest voor INDOOR

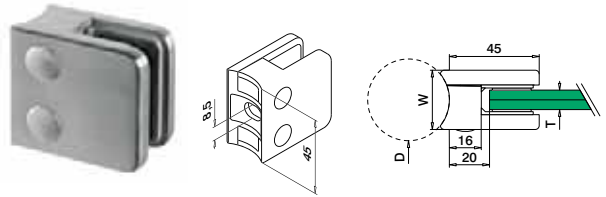
MOD 2100

Zamak					
INDOOR	W	T			
102100-000-...	29	Zie MOD 5021	QS-28	476	4

SELL OUT



Voor ronde buis



MOD 2100

304		Geslepen			
INDOOR	D	W	T		
132100-042-12	42,4	27	Zie MOD 5021	QS-47	476 4

316		Geslepen			
OUTDOOR	D	W	T		
142100-042-12	42,4	27	Zie MOD 5021	QS-45	476 4



MOD 2100 getest voor INDOOR

MOD 2100

Zamak					
INDOOR	D	W	T		
102100-042-...	42,4	29	Zie MOD 5021	QS-46	476 4

SELL OUT



Rubbers voor MOD 2100




MOD 5021

Toebehoren		
Voor monolithisch glas	T	
205021-06	6	8
205021-08	8	8
205021-10	10	8

Voor gelaagd glas

205021-07	6,76	8
205021-09	8,76	8
205021-44	9,52	8

Q-INFO 304 316 Afwerkingen



Geslepen



Zwart, mat, structuur

Q-INFO Zamak MOD 2100 Afwerkingen

00	17	19	32 RAL 9016	82 RAL 9005	89 RAL 9005
Onbewerkt	Verchroomd	RVS look	Gepoedercoat INDOOR	Gepoedercoat	Gepoedercoat INDOOR
102100-000-00	102100-000-17	102100-000-19	102100-000-32	102100-000-82	102100-000-89
102100-042-00		102100-042-19			

Q-INFO

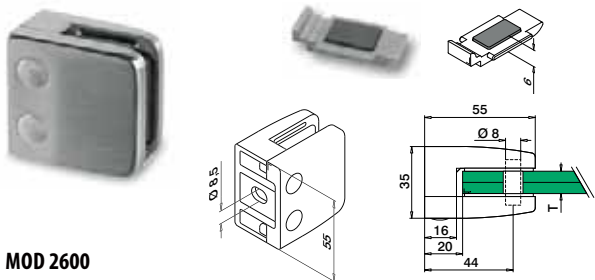


.00 afwerking is gereed voor poedercoating.

Glasklemmen - MOD 2600

Voor vlakke buis

Inclusief borgplaat



MOD 2600

304

Geslepen

INDOOR

T



SELL OUT	132600-000-12	Zie MOD 5026	QS-26	476	4
----------	---------------	--------------	-------	-----	---

316

Geslepen

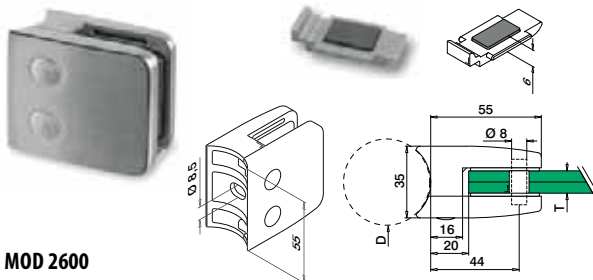
OUTDOOR

SELL OUT	142600-000-12	Zie MOD 5026	QS-27	476	4
----------	---------------	--------------	-------	-----	---



Voor ronde buis

Inclusief borgplaat



MOD 2600

304

Geslepen

INDOOR

D

T



SELL OUT	132600-042-12*	42,4	Zie MOD 5026	QS-47	476	4
----------	----------------	------	--------------	-------	-----	---

SELL OUT	132600-048-12	48,3	Zie MOD 5026	QS-47	476	4
----------	---------------	------	--------------	-------	-----	---

316

Geslepen

OUTDOOR

SELL OUT	142600-042-12*	42,4	Zie MOD 5026	QS-45	476	4
----------	----------------	------	--------------	-------	-----	---

SELL OUT	142600-048-12	48,3	Zie MOD 5026	QS-45	476	4
----------	---------------	------	--------------	-------	-----	---

SELL OUT	142600-060-12	60,3	Zie MOD 5026	QS-45	476	4
----------	---------------	------	--------------	-------	-----	---



Rubbers voor MOD 2600



2 stuks per glasklem

MOD 5026

Toebehoren

Voor monolithisch glas

T



SELL OUT	205026-08	8	8
SELL OUT	205026-10	10	8
SELL OUT	205026-12	12	8

Voor gelaagd glas

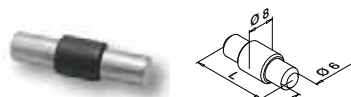
SELL OUT	205026-09	8,76	8
SELL OUT	205026-11	10,76	8
SELL OUT	205026-54	11,52	8
SELL OUT	205026-13	12,76	8

Uitsluitend zo lang de voorraad strekt.

Bevestigingsmateriaal dient apart te worden besteld.

Toebehoren

Borgpennen



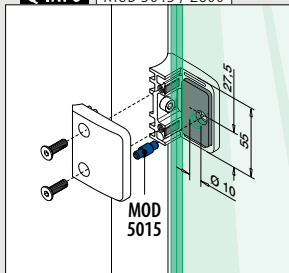
Optioneel te gebruiken voor MOD 2600

MOD 5015

Toebehoren

	L	
205015-25	25	4

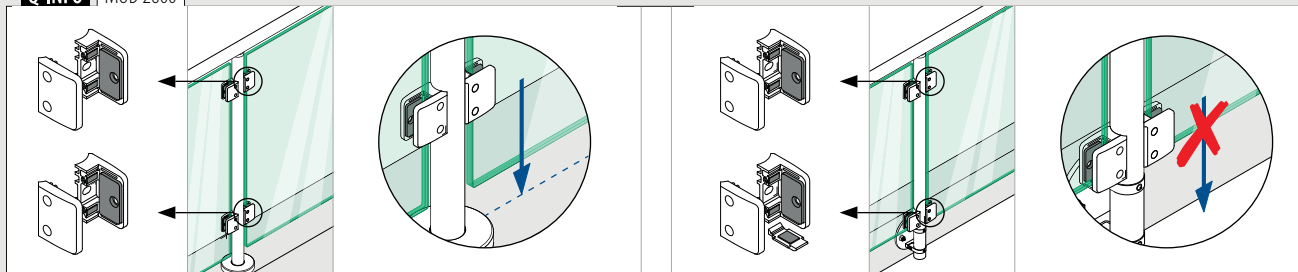
Q-INFO MOD 5015 / 2600



Q-INFO



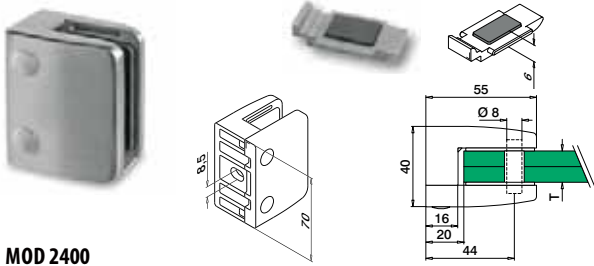
Q-INFO MOD 2600



Glasklemmen - MOD 2400

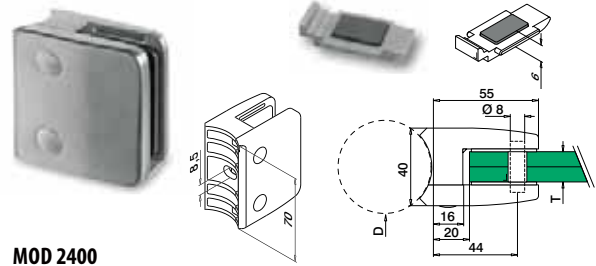
Voor vlakke buis

Inclusief borgplaat



Voor ronde buis

Inclusief borgplaat



MOD 2400

304 Geslepen

INDOOR T

SELL OUT	132400-000-12	Zie T in MOD 5024	QS-26	476	4
----------	---------------	-------------------	-------	-----	---

304 Gepolijst

INDOOR

SELL OUT	132400-000-10	Zie T in MOD 5024	QS-26	476	4
----------	---------------	-------------------	-------	-----	---

316 Geslepen

OUTDOOR

SELL OUT	142400-000-12	Zie T in MOD 5024	QS-27	476	4
----------	---------------	-------------------	-------	-----	---

316 Gepolijst

OUTDOOR

SELL OUT	142400-000-10	Zie T in MOD 5024	QS-27	476	4
----------	---------------	-------------------	-------	-----	---

Zamak

INDOOR

SELL OUT	102400-000-...	Zie T in MOD 5024	QS-28	476	4
----------	----------------	-------------------	-------	-----	---



Rubbers voor MOD 2400



2 stuks per glasklem

MOD 5024

Toebehoren


Voor monolithisch glas T

SELL OUT	205024-12	12	8
SELL OUT	205024-15	15	8

Voor gelaagd glas

SELL OUT	205024-44	9,52	8
SELL OUT	205024-54	11,52	8
SELL OUT	205024-13	12,76	8
SELL OUT	205024-64	13,52	8
SELL OUT	205024-17	16,76	8
SELL OUT	205024-18	17,52	8

Q-INFO Zamak Afwerkingen



Onbewerkt



102400-000-00



RVS look



102400-048-00

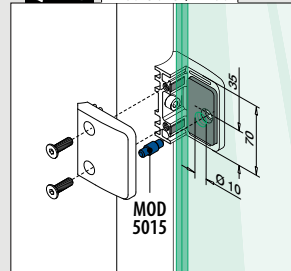
MOD 5015

Toebehoren

	L	
205015-24	30	4

Uitsluitend zo lang de voorraad strekt.

Q-INFO MOD 5015 / 2400



Q-INFO



Q-INFO 304 316



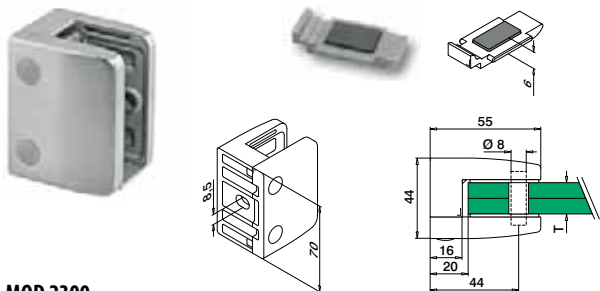
Q-INFO



Glasklemmen - MOD 2300

Voor vlakke buis + wandmontage

Inclusief borgplaat



MOD 2300

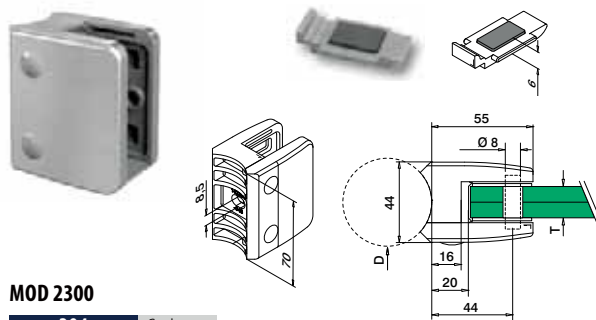
304 Geslepen		T		
INDOOR		Zie T in MOD 5023	QS-26	4
316 Geslepen				
OUTDOOR		Zie T in MOD 5023	QS-27	4

NEW



Voor ronde buis

Inclusief borgplaat



MOD 2300

304 Geslepen		D	T		
INDOOR		48,3	Zie T in MOD 5023	QS-47	4
316 Geslepen					
OUTDOOR		48,3	Zie T in MOD 5023	QS-45	4

NEW

Rubbers voor MOD 2300



2 stuks per glasklem

MOD 5023

Toebehoren		
Voor monolithisch glas	T	
205023-12	12	8
205023-15	15	8
205023-19	19	8
Voor gelaagd glas		
205023-44	9,52	8
205023-54	11,52	8
205023-13	12,76	8
205023-64	13,52	8
205023-17	16,76	8
205023-18	17,52	8
205023-21	20,76	8
205023-22	21,52	8

NEW

NEW

NEW

NEW

NEW

NEW

NEW

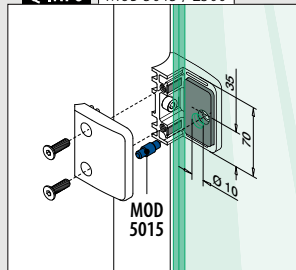
NEW

Bevestigingsmateriaal dient apart te worden besteld.

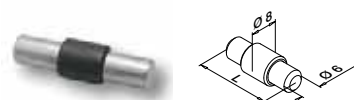
Q-INFO



Q-INFO MOD 5015 / 2300



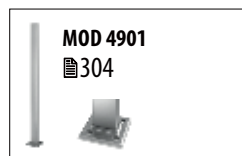
Borgpenen



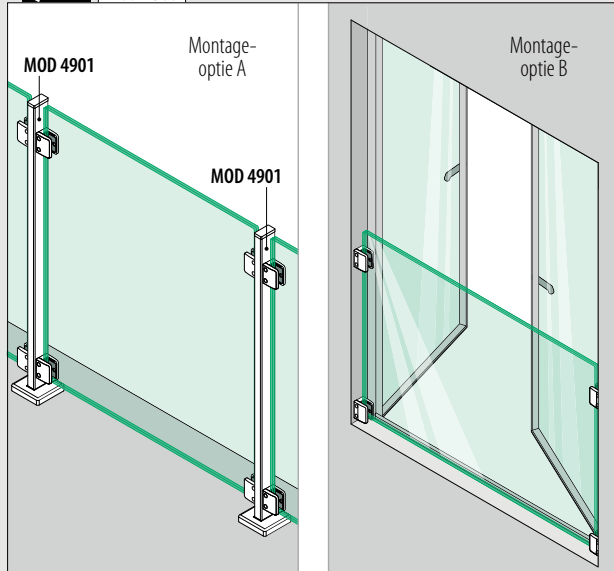
Optioneel te gebruiken voor MOD 2300

MOD 5015

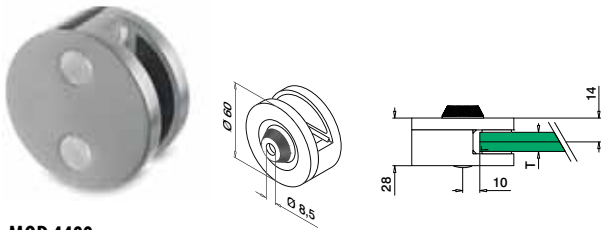
Toebehoren		
	L	
205015-23	34	4



Q-INFO MOD 2300

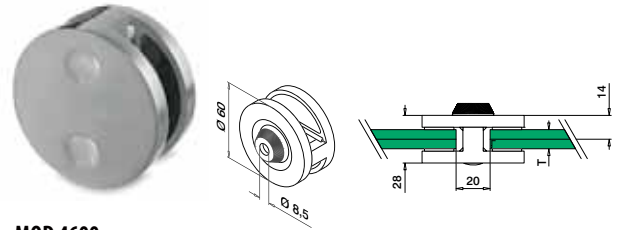


Glasklemmen - MOD 4400 / 4600



MOD 4400

304		Geslepen		
INDOOR	T			
134400-12	Zie T in MOD 5044	QS-47	476	4
316		Geslepen		
OUTDOOR				
144400-12	Zie T in MOD 5044	QS-45	476	4
Zamak		RVS look		
OUTDOOR				
SELL OUT 104400-20	Zie T in MOD 5044	QS-46	476	4



MOD 4600

304		Geslepen		
INDOOR	T			
134600-12	Zie T in MOD 5044	QS-47	476	4
316		Geslepen		
OUTDOOR				
144600-12	Zie T in MOD 5044	QS-45	476	4
Zamak		RVS look		
OUTDOOR				
SELL OUT 104600-20	Zie T in MOD 5044	QS-46	476	4



Adapters voor MOD 4400 / 4600

Voor vlakke buis

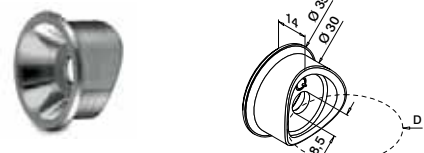


MOD 0723

304		Geslepen		
INDOOR				
130723-000-12				4
316		Geslepen		
OUTDOOR				
140723-000-12				4
Zamak		RVS look		
OUTDOOR				
SELL OUT 100723-000				4



Voor ronde buis



MOD 0723

304		Geslepen		
INDOOR	D			
130723-042-12	42,4			4
SELL OUT 130723-048-12	48,3			4
316		Geslepen		
OUTDOOR				
140723-042-12	42,4			4
140723-048-12	48,3			4
Zamak		RVS look		
OUTDOOR				
SELL OUT 100723-042	42,4			4



Rubbers voor MOD 4400 / 4600



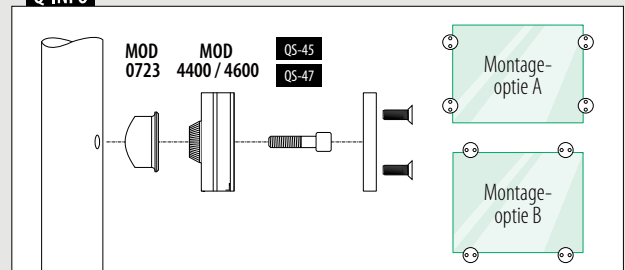
2 stuks voor MOD 4400,
4 stuks voor MOD 4600

MOD 5044

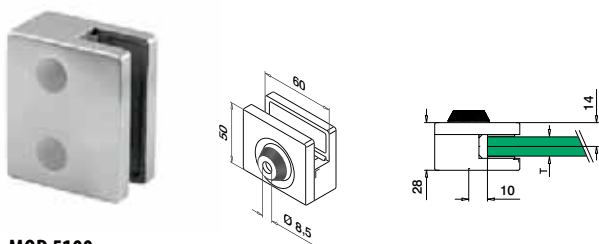
Toebehoren		
Voor monolithisch glas	T	
205044-08	8	8
205044-10	10	8
205044-12	12	8
Voor gelaagd glas		
205044-09	8,76	8
205044-11	10,76	8
205044-13	12,76	8

SELL OUT Uitsluitend zo lang de voorraad strekt.

Q-INFO

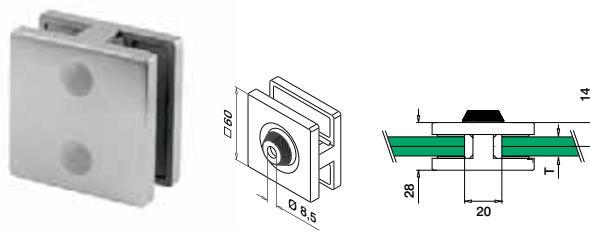


Glasklemmen - MOD 5100 / 5200



MOD 5100

304		Geslepen		
INDOOR	T			
135100-12	Zie T in MOD 5051	QS-47	476	4
316		Geslepen		
OUTDOOR				
145100-12	Zie T in MOD 5051	QS-45	476	4



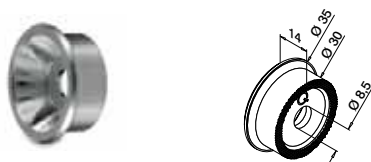
MOD 5200

304		Geslepen		
INDOOR	T			
135200-12	Zie T in MOD 5051	QS-47	476	4
316		Geslepen		
OUTDOOR				
145200-12	Zie T in MOD 5051	QS-45	476	4



Adapters voor MOD 5100 / 5200

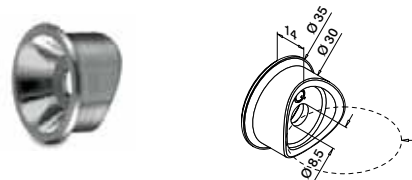
Voor vlakke buis



MOD 0723

304		Geslepen		
INDOOR	D			
130723-000-12				4
316		Geslepen		
OUTDOOR				
140723-000-12				4

Voor ronde buis



MOD 0723

304		Geslepen		
INDOOR	D			
130723-042-12	42,4			4
130723-048-12	48,3			4
316		Geslepen		
OUTDOOR				
140723-042-12	42,4			4
140723-048-12	48,3			4

Rubbers voor MOD 5100 / 5200

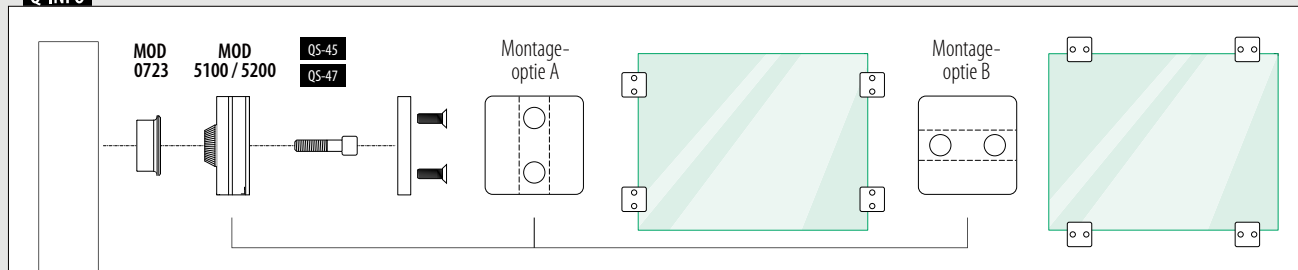


2 stuks voor MOD 5100,
4 stuks voor MOD 5200

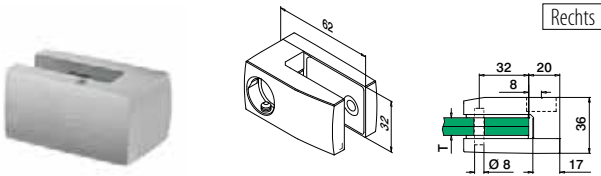
MOD 5051

Toebehoren		
Voor monolithisch glas	T	
205051-08	8	8
205051-10	10	8
Voor gelaagd glas		
205051-09	8,76	8
205051-11	10,76	8
205051-13	12,76	8

Q-INFO



Glasklemmen - MOD 2900



Rechts

MOD 2900

316

Geslepen

OUTDOOR

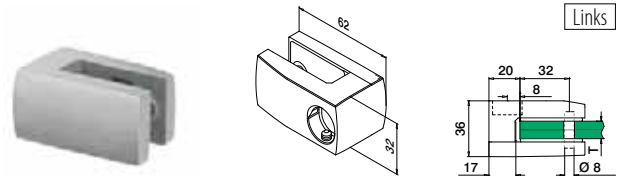
T



SELL OUT	142900-01-12	Zie T in MOD 5029	2
----------	--------------	-------------------	---



International Design Model Protection



Links

MOD 2900

316

Geslepen

OUTDOOR

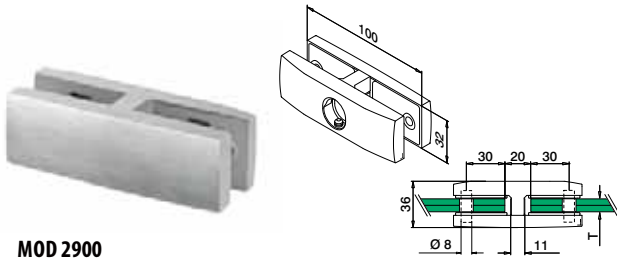
T



SELL OUT	142900-02-12	Zie T in MOD 5029	2
----------	--------------	-------------------	---



International Design Model Protection



MOD 2900

316

Geslepen

OUTDOOR

T



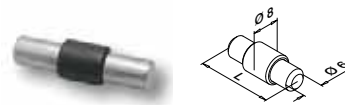
SELL OUT	142900-00-12	Zie T in MOD 5029	2
----------	--------------	-------------------	---



International Design Model Protection

Toebehoren

Borgpennen



Optioneel te gebruiken voor MOD 2900

MOD 5015

Toebehoren

L



205015-22	22	4
-----------	----	---

Adapters voor MOD 2900

Voor vlakke buis



MOD 0785

316

Geslepen

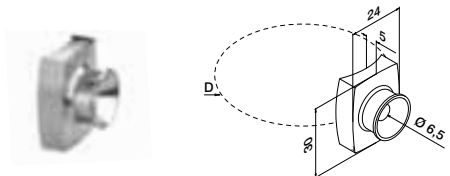
OUTDOOR



140785-000-12	QS-16 474	4
---------------	-----------	---



Voor ronde buis



MOD 0785

316

Geslepen

OUTDOOR

D



140785-042-12	42,4	QS-16 474	4
---------------	------	-----------	---

140785-048-12	48,3	QS-16 474	4
---------------	------	-----------	---



Vullingen

Rubbers voor MOD 2900



2 stuks per glasklem,
4 stuks voor MOD 142900-00-12

MOD 5029

Toebehoren

Voor monolithisch glas T

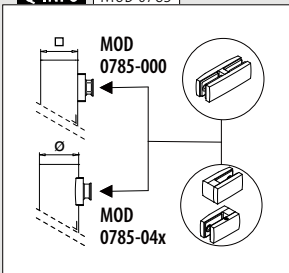


SELL OUT	205029-08	8	4
SELL OUT	205029-10	10	4
SELL OUT	205029-12	12	4

Voor gelaagd glas

SELL OUT	205029-09	8,76	4
SELL OUT	205029-11	10,76	4
SELL OUT	205029-13	12,76	4
SELL OUT	205029-64	13,52	4

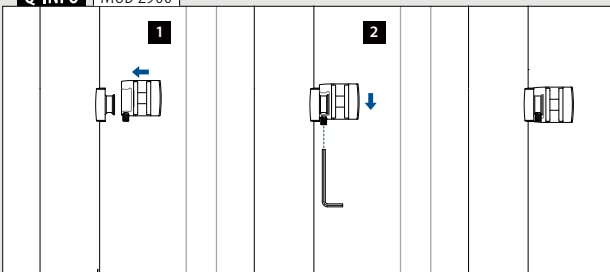
Q-INFO MOD 0785



Bevestigingsmateriaal dient apart te worden besteld.

Uitsluitend zo lang de voorraad strekt.

Q-INFO MOD 2900

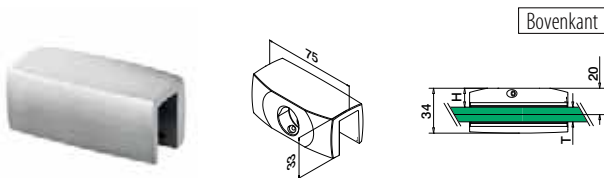




MOD 5500

Q-railing

Glashouders - MOD 5500

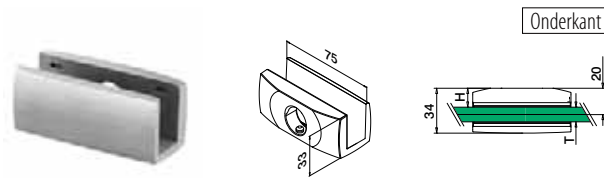


MOD 5500

316	Geslepen			
OUTDOOR	T	H		
145500-01-12	Zie T in MOD 5055	Zie H in MOD 5055	2	



International Design Model Protection



MOD 5500

316	Geslepen			
OUTDOOR	T	H		
145500-02-12	Zie T in MOD 5055	Zie H in MOD 5055	2	



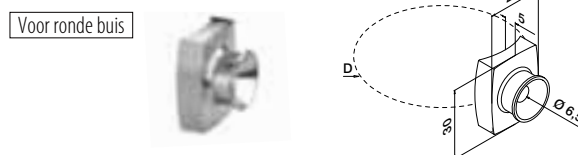
International Design Model Protection

Adapters voor MOD 5500



MOD 0785

316	Geslepen			
OUTDOOR				
140785-000-12	QS-16 474	4		



MOD 0785

316	Geslepen			
OUTDOOR	D			
140785-042-12	42,4	QS-16 474	4	
140785-048-12	48,3	QS-16 474	4	



Rubbers



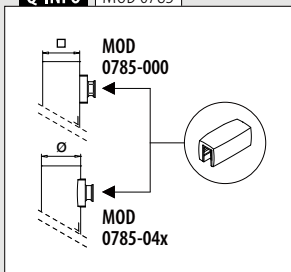
MOD 5055

Toebehoren			
Voor monolithisch glas	T	H	
205055-08	8	15,5	2
205055-10	10	14,5	2
205055-12	12	13,5	2

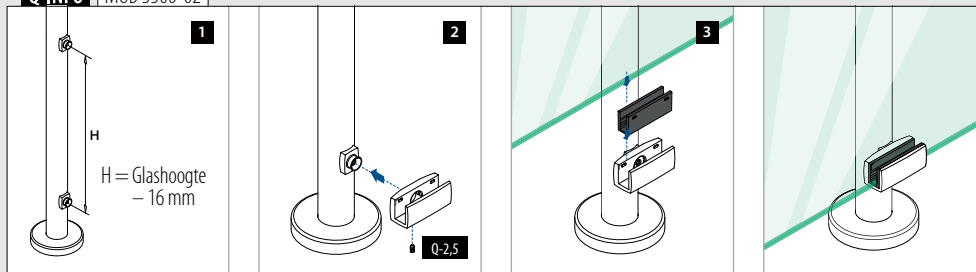
Voor gelaagd glas

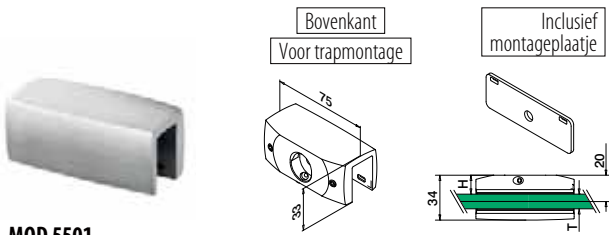
205055-08	8,76	15	2
205055-10	10,76	14,5	2
205055-54	11,52	14	2
205055-12	12,76	13,5	2
205055-64	13,52	13	2

Q-INFO MOD 0785



Q-INFO MOD 5500-02



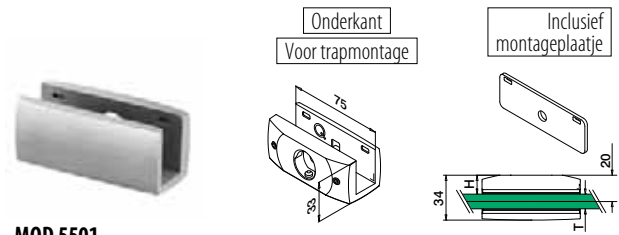


MOD 5501

316	Geslepen			
OUTDOOR	T	H		
145501-01-12	Zie T in MOD 5055	Zie H in MOD 5055	2	



International Design Model Protection



MOD 5501

316	Geslepen			
OUTDOOR	T	H		
145501-02-12	Zie T in MOD 5055	Zie H in MOD 5055	2	

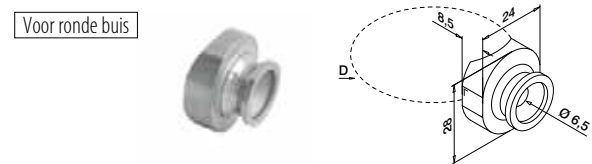


International Design Model Protection



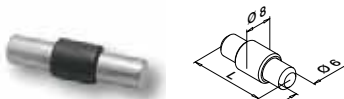
MOD 0786

316	Geslepen		
OUTDOOR			
140786-000-12	QS-16 474	2	



MOD 0786

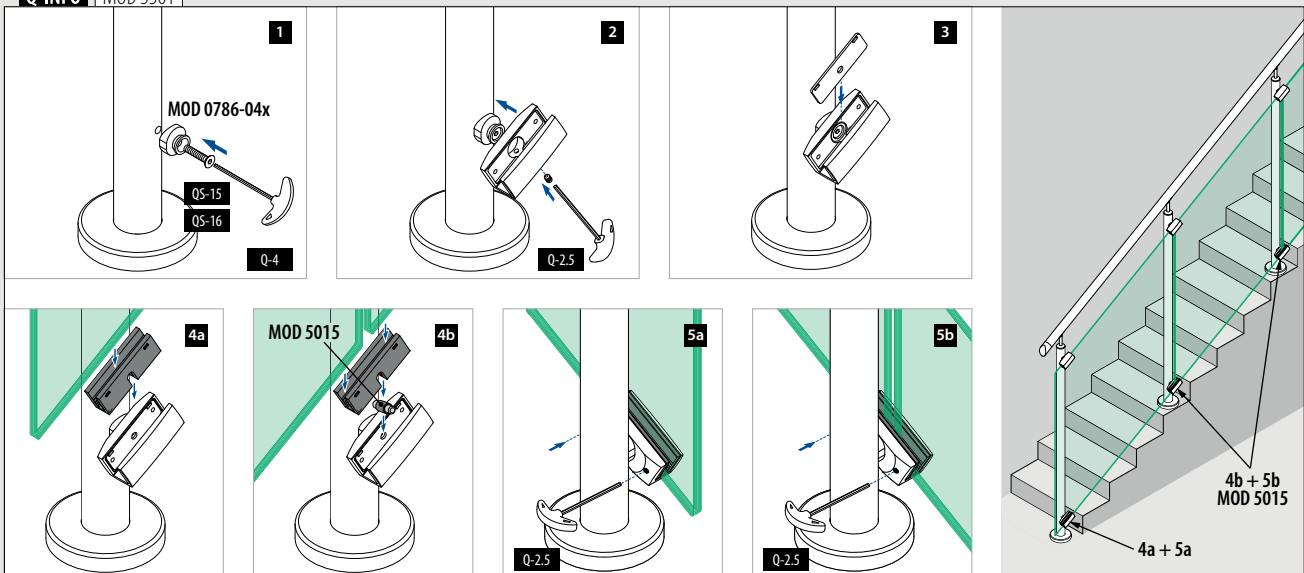
316	Geslepen		
OUTDOOR	D		
140786-042-12	42,4	QS-16 474	2
140786-048-12	48,3	QS-16 474	2



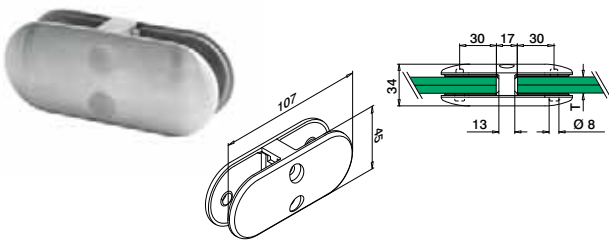
MOD 5015

Toebehoren		
	L	
205015-25	25	4

Q-INFO MOD 5501



Glasverbinders - MOD 2870 / 2880 / 2890

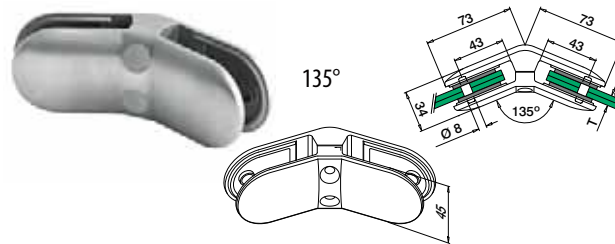


MOD 2870

304	Geslepen		
INDOOR	T		
132870-13-12	Zie T in MOD 5028	2	
316	Geslepen		
OUTDOOR	T		
142870-13-12	Zie T in MOD 5028	2	



International Design Model Protection



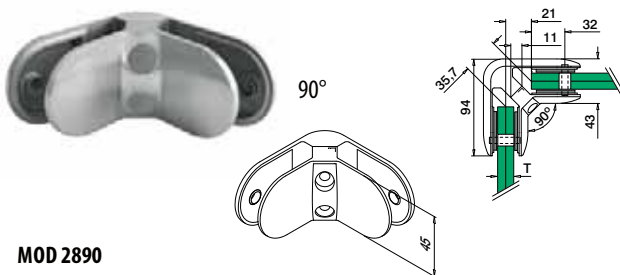
MOD 2880

316	Geslepen		
OUTDOOR	T		
142880-13-12	Zie T in MOD 5028	2	



International Design Model Protection

Rubbers voor MOD 2870 / 2880 / 2890



MOD 2890

304	Geslepen		
INDOOR	T		
132890-13-12	Zie T in MOD 5028	2	
316	Geslepen		
OUTDOOR	T		
142890-13-12	Zie T in MOD 5028	2	



International Design Model Protection



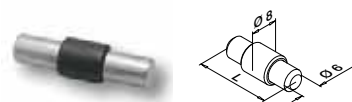
4 stuks per glasverbinder

MOD 5028

Toebehoren			
Voor monolithisch glas	T		
205028-06	6	8	
205028-08	8	8	
205028-10	10	8	
205028-12	12	8	
Voor gelaagd glas			
205028-09	8,76	8	
205028-44	9,52	8	
205028-11	10,76	8	
205028-54	11,52	8	
205028-13	12,76	8	



Borgpennen

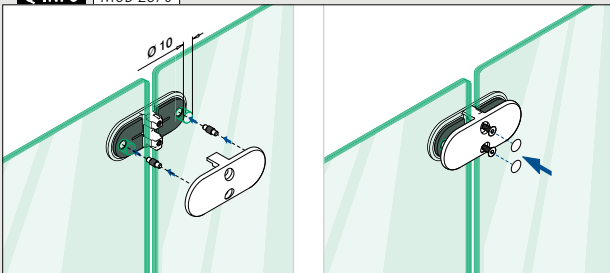


Optioneel te gebruiken voor MOD 2870 / 2880 / 2890

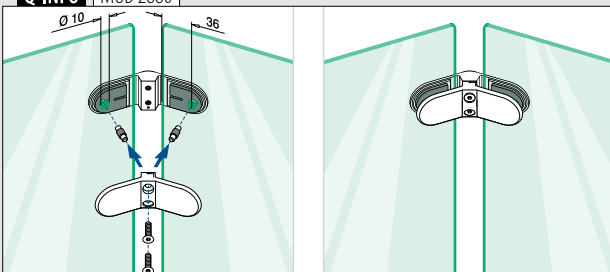
MOD 5015

Toebehoren			
	L		
205015-22	22	4	

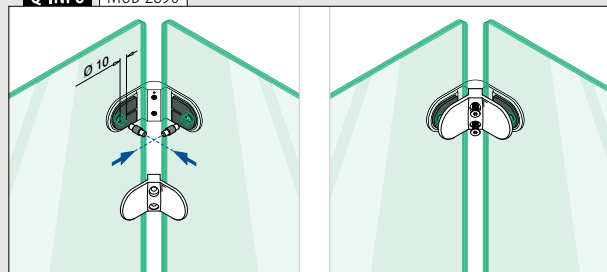
Q-INFO MOD 2870



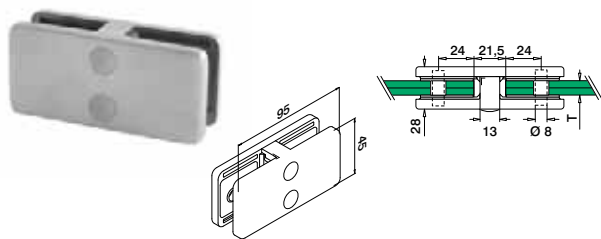
Q-INFO MOD 2880



Q-INFO MOD 2890



Glasverbinders - MOD 4270 / 4280 / 4290

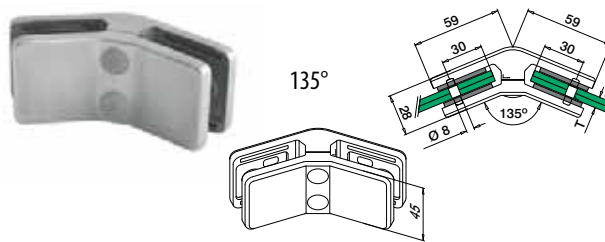


MOD 4270

304	Geslepen		
INDOOR	T		
134270-13-12	Zie T in MOD 5042		2
316	Geslepen		
OUTDOOR	T		
144270-13-12	Zie T in MOD 5042		2



International Design Model Protection



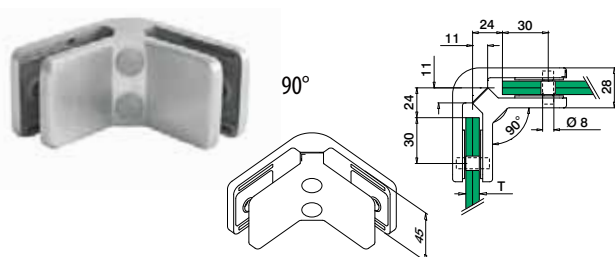
MOD 4280

316	Geslepen		
OUTDOOR	T		
144280-13-12	Zie T in MOD 5042		2



International Design Model Protection

Rubbers voor MOD 4270 / 4280 / 4290



MOD 4290

304	Geslepen		
INDOOR	T		
134290-13-12	Zie T in MOD 5042		2
316	Geslepen		
OUTDOOR	T		
144290-13-12	Zie T in MOD 5042		2

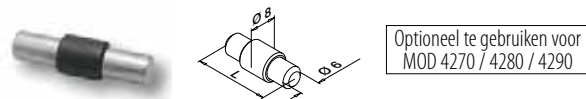


MOD 5042

Toebehoren		
Voor monolithisch glas	T	
205042-06	6	8
205042-08	8	8
205042-10	10	8
205042-12	12	8
Voor gelaagd glas		
205042-07	6,76	8
205042-41	8,38	8
205042-09	8,76	8
205042-44	9,52	8
205042-11	10,76	8
205042-54	11,52	8
205042-13	12,76	8



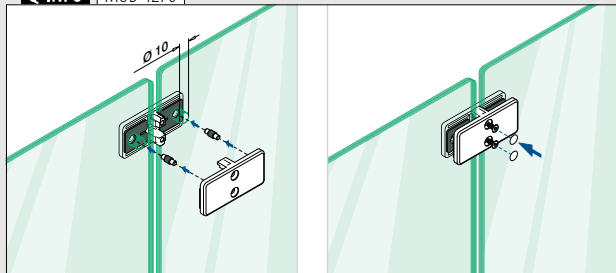
Borgpennen



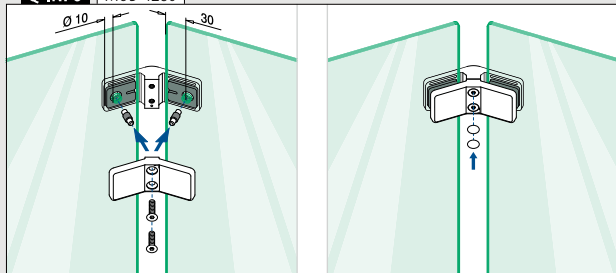
MOD 5015

Toebehoren		
	L	
205015-22	22	4

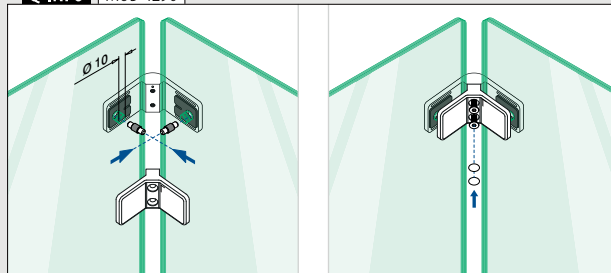
Q-INFO MOD 4270



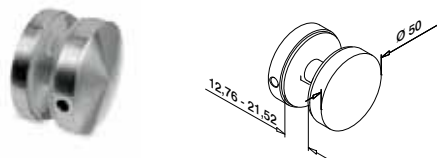
Q-INFO MOD 4280



Q-INFO MOD 4290



Glas - glas



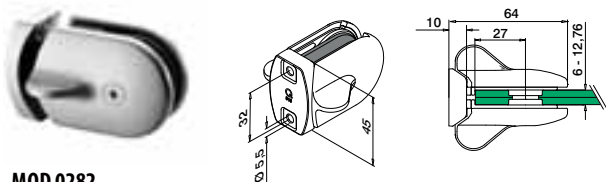
MOD 0742

304	Geslepen	
INDOOR		
130742-12		2
316	Geslepen	
OUTDOOR		
140742-12		2
316	Gepolijst	
OUTDOOR		
140742-10		2



Sloten

Voor vlakke buis



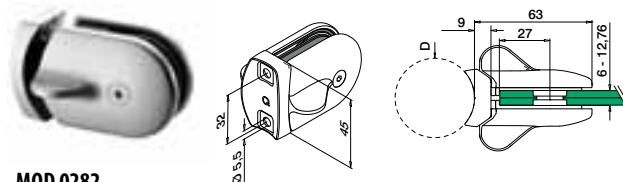
MOD 0282

316	Geslepen		
OUTDOOR			
140282-000	QS-13	474	1



International Design Model Protection

Voor ronde buis



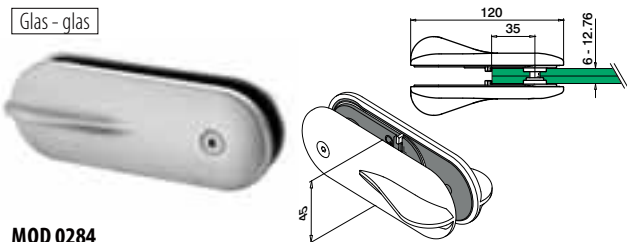
MOD 0282

316	Geslepen		
OUTDOOR			
140282-042	D 42,4	QS-13	474 1
140282-048	D 48,3	QS-13	474 1



International Design Model Protection

Glas - glas



MOD 0284

316	Geslepen	
OUTDOOR		
140284		1



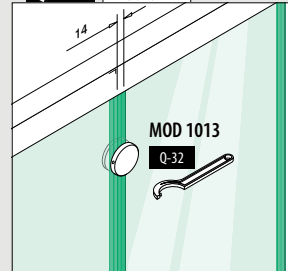
International Design Model Protection

Bevestigingsmateriaal dient apart te worden besteld.

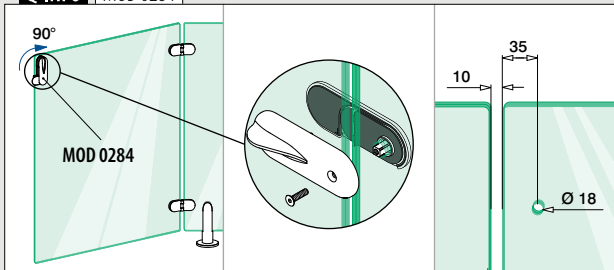
Q-INFO | 304 | 316



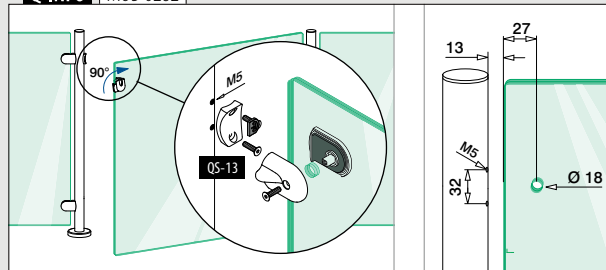
Q-INFO | MOD 0742



Q-INFO | MOD 0284

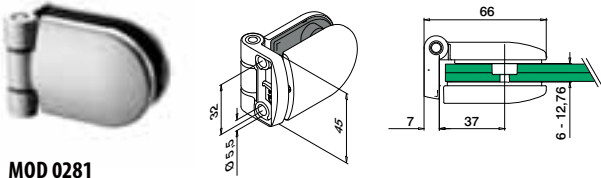


Q-INFO | MOD 0282



Scharnieren

Voor vlakke buis



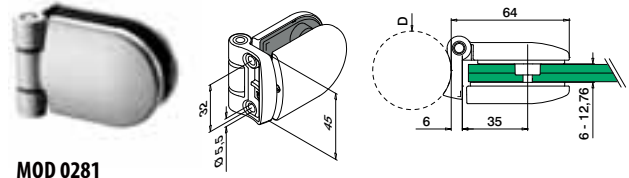
MOD 0281

316	Geslepen		
OUTDOOR			
140281-000	QS-13	474	2



International Design Model Protection

Voor ronde buis



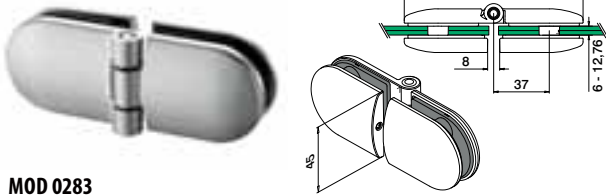
MOD 0281

316	Geslepen		
OUTDOOR	D		
140281-042	42,4	QS-13	474
140281-048	48,3	QS-13	474



International Design Model Protection

Glas - glas



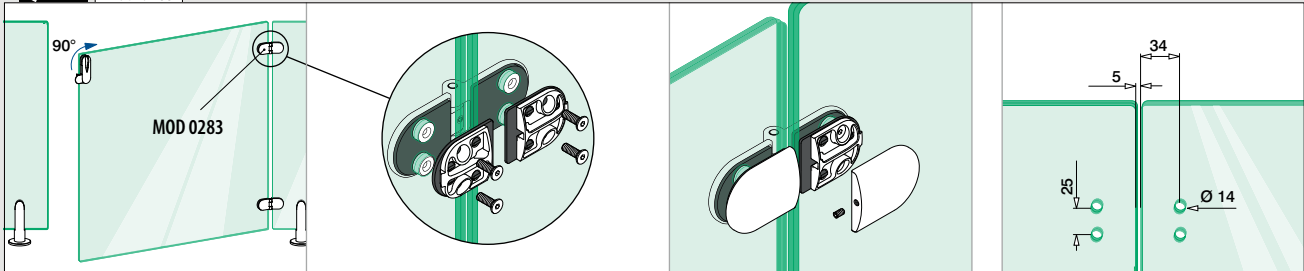
MOD 0283

316	Geslepen	
OUTDOOR		
140283		2

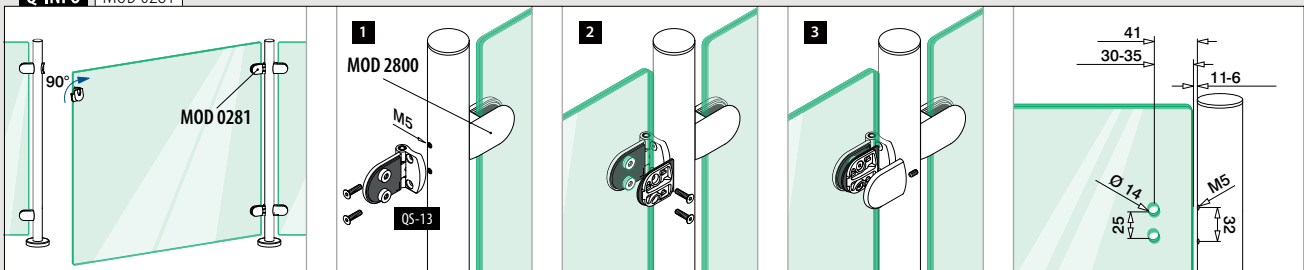


International Design Model Protection

Q-INFO MOD 0283



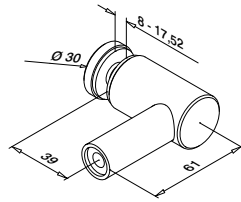
Q-INFO MOD 0281





MOD 0754

Voor vlakke buis



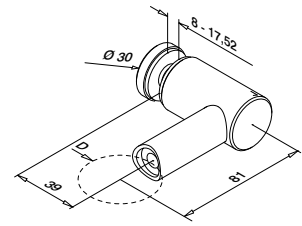
MOD 0754

316	Geslepen		
OUTDOOR			
140754-000-12	QS-30 474		4



International Design Model Protection

Voor ronde buis



MOD 0754

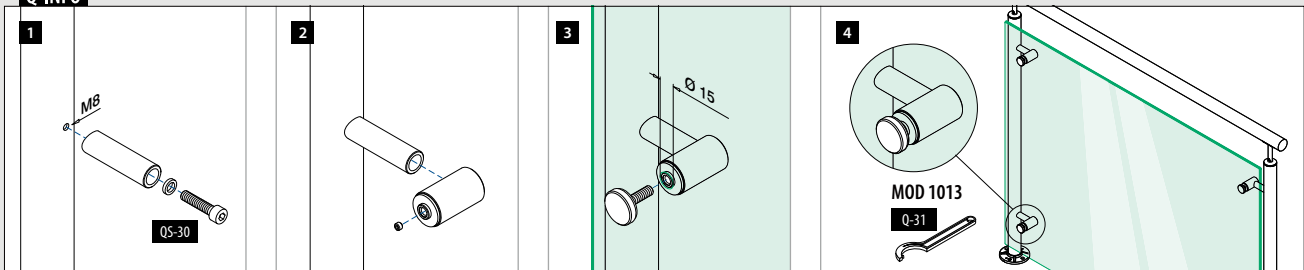
316	Geslepen		
OUTDOOR	D		
140754-042-12	42,4	QS-30 474	4
140754-048-12	48,3	QS-30 474	4



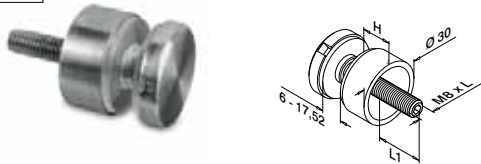
International Design Model Protection

Bevestigingsmateriaal dient apart te worden besteld.

Q-INFO



Voor vlakke buis



MOD 0746

304		Geslepen		
INDOOR	H	L	L1	
130746-015-12	15	50	10 - 22	4
130746-020-12	20	60	14 - 26	4
130746-030-12	30	70	14 - 26	4
130746-040-12	40	80	14 - 26	4
130746-050-12	50	90	14 - 26	4

316		Geslepen		
OUTDOOR	H	L	L1	
140746-015-12	15	50	10 - 22	4

316		Gepolijst		
OUTDOOR	H	L	L1	
140746-015-10	15	50	10 - 22	4

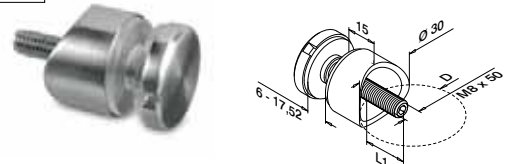
SELL OUT

Zamak		INDOOR		
H	L	L1		
100746-...	15	50	10 - 22	4

SELL OUT



Voor ronde buis



MOD 0746

304		Geslepen		
INDOOR	D	L1		
130746-033-12	33,7	10 - 22	4	
130746-042-12	42,4	10 - 22	4	
130746-048-12	48,3	10 - 22	4	

SELL OUT

316		Geslepen		
OUTDOOR	D	L1		
140746-033-12	33,7	10 - 22	4	
140746-042-12	42,4	10 - 22	4	
140746-048-12	48,3	10 - 22	4	
140746-060-12	60,3	10 - 22	4	

SELL OUT

316		Gepolijst		
OUTDOOR	D	L1		
140746-033-12	33,7	10 - 22	4	
140746-042-12	42,4	10 - 22	4	
140746-048-12	48,3	10 - 22	4	
140746-060-12	60,3	10 - 22	4	

SELL OUT

316		Gepolijst		
OUTDOOR	D	L1		
140746-033-12	33,7	10 - 22	4	
140746-042-12	42,4	10 - 22	4	
140746-048-12	48,3	10 - 22	4	
140746-060-12	60,3	10 - 22	4	



MOD 0740

304		Geslepen		
INDOOR	H	L	L1	
130740-12	12	50	10 - 22	4

SELL OUT

316		Geslepen		
INDOOR	H	L	L1	
140740-12	12	50	10 - 22	4

316		Gepolijst		
INDOOR	H	L	L1	
140740-10	10	50	10 - 22	4

SELL OUT



MOD 0755

304		Geslepen		
INDOOR	Ø	L1		
130755-16	16	10 - 22	4	

SELL OUT

316		Geslepen		
INDOOR	Ø	L1		
140755-12	12	10 - 22	4	


SELL OUT

316		Gepolijst		
INDOOR	Ø	L1		
140755-12	12	10 - 22	4	

SELL OUT

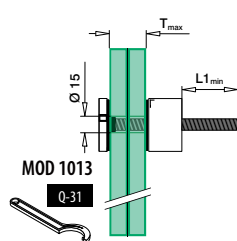


Q-INFO 316



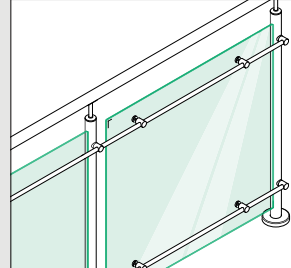
10 Gepolijst 12 Geslepen

Q-INFO MOD 0746

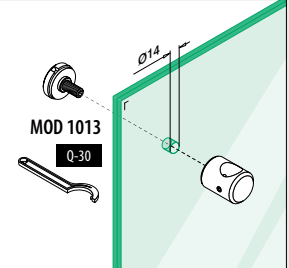


MOD 1013 Q-31

Q-INFO MOD 0755




Q-INFO MOD 0755




MOD 1013 Q-30

Q-INFO Zamak MOD 0746 Afwerkingen



00 Onbewerkt



16 Mat verchromd



19 INDOOR RVS look



32 RAL 9016 Gepoedercoat INDOOR Wit, zijdeglans, glad



89 RAL 9005 Gepoedercoat INDOOR Zwart, mat, glad

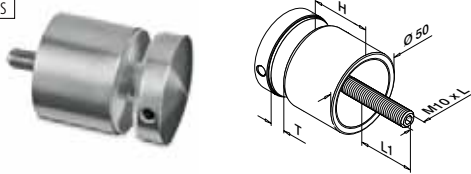
Q-INFO



MOD 5030 477

Extra rubbers voor glasadapters

Voor vlakke buis



MOD 0747

304		Geslepen				
INDOOR	H	T	L	L1		
130747-010-12	10	8 - 17,52	50	11 - 22	2	
130747-020-12	20	8 - 25,52	70	13 - 31	2	
130747-030-12	30	8 - 25,52	80	13 - 31	2	
130747-040-12	40	8 - 17,52	80	11 - 22	2	
130747-050-12	50	8 - 17,52	90	11 - 22	2	

304		Black Line				
INDOOR						
NEW	130747-010-82	10	8 - 17,52	50	11 - 22	2
NEW	130747-030-82	30	8 - 25,52	80	13 - 31	2

316		Geslepen				
OUTDOOR						
140747-010-12	10	8 - 17,52	50	11 - 22	2	
140747-020-12	20	8 - 25,52	70	13 - 31	2	
140747-030-12	30	8 - 25,52	80	13 - 31	2	
140747-040-12	40	8 - 17,52	80	11 - 21	2	
140747-050-12	50	8 - 17,52	90	11 - 21	2	

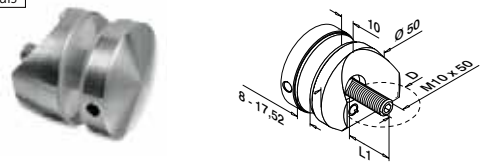
316		Gepolijst				
OUTDOOR						
140747-030-10	30	8 - 25,52	80	13 - 31	2	

Zamak		Onbewerkt				
INDOOR						
SELL OUT	100747-00	10	8 - 17,52	50	11 - 22	2

Zamak		RVS look				
OUTDOOR						
SELL OUT	100747-20	10	8 - 17,52	50	11 - 22	2



Voor ronde buis




MOD 1747

304		Geslepen		
INDOOR	D	L1		
SELL OUT	131747-010-42-12	42,4	10 - 20	2
	131747-010-48-12	48,3	10 - 20	2

316		Geslepen		
OUTDOOR				
141747-010-42-12	42,4	10 - 20	2	



Q-INFO Zamak




Onbewerkt RVS look

Q-INFO



.00 afwerking is gereed voor poedercoating.

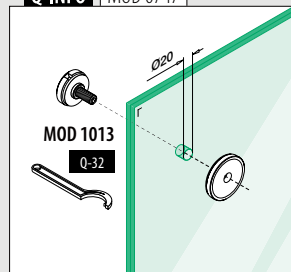
Q-INFO 304 316



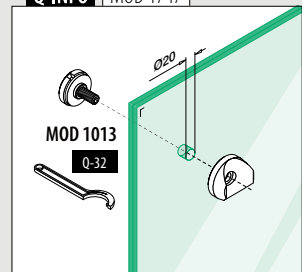
Gepolijst Geslepen Zwart, mat, structuur

SELL OUT Uitsluitend zo lang de voorraad strekt.

Q-INFO MOD 0747



Q-INFO MOD 1747







6



TOEBEHOREN

Overzicht Q-schroeven / Q-ankers	458
Vind het juiste anker	459 - 465
Ankers	466 - 469
Schroeven	470 - 474
Bevestigingsmateriaal	475 - 476
Reserve-onderdelen voor glasklemmen/-adapters ..	477
Boren en tappen	478 - 479
Montagetoebehoren	480 - 483
Onderhoud en reiniging	484
Gereedschap	485 - 487
Symbolenindex	489

Overzicht Q-schroeven / Q-ankers

Bestel nu nog makkelijker. Een samenvatting van bladzijde 466 - 482.

QS	#		
QS-1	230205-050	50	473
QS-2	240205-050	50	473
QS-3	230200-760	50	473
QS-4	240200-760	50	473
QS-5	230210-025	50	473
QS-6	240210-025	50	473
QS-7	230210-038	50	473
QS-8	230230-025	50	473
QS-9	240230-025	50	473
QS-10	230690-516	50	474
QS-11	240690-516	50	474
QS-12	230670-520	50	474
QS-13	240670-520	50	474
QS-14	230670-620	50	474
QS-15	230670-625	50	474
QS-16	240670-625	50	474
QS-17	230670-630	50	474
QS-18	240670-630	50	474
QS-19	230670-825	50	474
QS-20	240670-825	50	474
QS-21	230670-840	50	474
QS-22	240670-840	50	474
QS-23	230680-620	50	474
QS-24	230680-635	50	474
QS-25	230680-660	50	474
QS-26	230680-820	50	474
QS-27	240680-820	50	474
QS-28	250680-820	50	474
QS-29	230680-835	50	474
QS-30	240680-835	50	474
QS-32	244010-212	10	466
QS-33	254010-212	10	466
QS-34	244110-875	10	469
QS-35	254110-875	10	469
QS-36	254210-212	25	469
QS-38	230800-616	50	476
QS-39	230800-817	50	476
QS-40	230800-121	50	476
QS-41	240670-616	50	477
QS-42	240670-620	50	477
QS-43	250670-616	50	477
QS-44	250670-620	50	477
QS-45	240681	50	476
QS-46	250681	50	476
QS-47	230681	50	476
QS-48	230670-612	50	474
QS-49	230211-340	50	473
QS-50	240210-038	50	473
QS-51	200842	50	482
QS-53	240680-620	50	474
QS-54	230680-645	50	474
QS-55	200851-827	50	472
QS-56	230230-038	50	473
QS-57	240230-038	50	473
QS-58	244110-190	10	469
QS-59	254110-190	10	469
QS-60	244010-217	10	466
QS-62	244010-880	10	466
QS-63	254010-880	10	466
QS-64	244010-185	10	466
QS-65	254010-185	10	466
QS-66	250803-120	50	480
QS-67	230680-140	50	474
QS-69	230803-818	50	480
QS-70	240680-645	50	474
QS-71	240680-660	50	474
QS-72	240680-140	50	474
QS-74	240670-240	50	474
QS-80	240800-616	50	476
QS-81	240800-817	50	476
QS-82	240800-121	50	476
QS-83	230690-616	50	474
QS-84	240690-616	50	474
QS-85	230205-090	50	473
QS-86	240205-090	50	473
QS-87	200841-635	100	472
QS-89	240670-612	50	474
QS-90	240400-505	50	474
QS-91	230400-505	50	474
QS-92	240400-610	50	474
QS-93	240490-506	50	474
QS-94	230490-506	50	474
QS-200	230240-412	50	473
QS-202	230690-510	50	474
QS-203	240690-510	50	474

QS	#		
QS-205	240670-608	50	474
QS-207	244510-290	10	467
QS-208	254510-290	10	467
QS-211	244510-212	10	467
QS-212	254510-212	10	467
QS-213	244260-180	50	470
QS-214	244250-180	50	470
QS-215	240663-224	50	475
QS-216	250663-224	50	475
QS-217	240664-220	50	475
QS-219	240661-235	50	475
QS-221	240662-230	50	475
QS-222	250662-230	50	475
QS-223	240661-230	50	475
QS-224	250661-230	50	475
QS-225	240661-245	50	475
QS-250	250260-008	50	471
QS-251	250260-012	50	471
QS-255	250250-808	50	471
QS-256	250250-812	50	471
QS-258	250250-012	50	471
QS-261	240690-608	50	474
QS-264	230250-608	50	471
QS-265	230250-610	50	471
QS-266	240915-550	50	471
QS-267	240212-438	50	473
QS-268	240212-413	50	473
QS-270	254410-811	10	466
QS-271	244410-811	10	466
QS-272	254410-113	10	466
QS-273	244410-113	10	466
QS-274	254410-215	10	466
QS-275	244410-215	10	466
QS-276	254410-217	10	466
QS-277	244410-217	10	466
QS-281	254410-820	10	466
QS-282	244410-820	10	466
QS-284	254410-226	10	466
QS-285	244410-226	10	466
QS-286	240665-232	50	470
QS-287	240666-816	50	475
QS-288	230491-850	50	472
QS-289	240651-208	50	475
QS-290	250251-010	25	471
QS-503	230210-060	50	473
QS-504	240210-060	50	473
QS-505	254510-210	10	467
QS-507	254010-217	10	466
QS-512	200203	50	480
QS-513	240650-865	50	475
QS-514	230650-865	50	475
QS-515	240650-108	50	475
QS-516	240650-210	50	475
QS-517	230650-108	50	475
QS-518	230650-210	50	475
QS-519	244210-212	25	469
QS-520	244510-180	10	467
QS-521	254510-180	10	467
QS-528	254510-875	10	467
QS-529	244510-875	10	467
QS-530	240670-135	50	474
QS-531	230670-135	50	474
QS-532	230670-130	50	474
QS-533	240670-130	50	474
QS-549	244010-213	10	466
QS-551	230680-240	50	474
QS-555	200841-160	50	472
QS-556	240200-890	50	473
QS-557	244519-290	10	467
QS-558	254519-290	10	467
QS-559	244519-210	10	467
QS-560	244220-285	25	469
QS-561	254220-285	25	469
QS-562	244220-211	25	469
QS-563	254220-211	25	469
QS-570	200843-008	25	472
QS-571	254300-110	50	470
QS-572	244300-110	50	470
QS-573	244300-112	50	470
QS-574	254310-110	50	470
QS-575	244310-110	50	470
QS-576	254310-112	50	470
QS-577	244310-112	50	470
QS-578	244310-870	50	470
QS-579	230805-665	2	471


VIND HET JUISTE ANKER VOOR UW PROJECT

Controleer de lokale normen voor ankers.

Dit overzicht is niet vooraf berekend/getest en is enkel adviserend, gebaseerd op het Q-railing assortiment. Andere ankers/opties zijn niet uitgesloten.













Onze extra tools (waaronder Q-pac, ankertool en tabellen) helpen u bij het selecteren van het juiste anker voor uw project. Neem bij twijfel contact op met uw verkoopadviseur.

Vind alle informatie over Q-pac online:












<https://q-ne.ws/QPac23>













EASY GLASS® SMART / SMART+ / PRIME

Montage	t (mm)	Anker	QS	Type	Gebruik		Schroef/ Bout	QS	Type	Gebruik			
 MOD 8210 / 8410 MOD 8310	7 / 8,5	Chemisch	VOOR BETON					VOOR STAAL					
			QS-276	QVMU-A M12x175	INDOOR			466	QS-224	M12 x 30		INDOOR	475
			QS-277	QVMU-A M12x175 A4	OUTDOOR			466	+ QS-216	Voor M12		INDOOR	475
			QS-207	QVMZ-IG 90 M12 A4	OUTDOOR			467	QS-223	M12 x 30		OUTDOOR	475
			+ QS-225	M12 x 45	OUTDOOR			475	+ QS-215	Voor M12		OUTDOOR	475
		+ QS-215	Voor M12	OUTDOOR	475	QS-225	M12 x 45	OUTDOOR	475				
		+ QS-215	Voor M12	OUTDOOR	475	+ QS-215	Voor M12	OUTDOOR	475				
		Mechanisch	VOOR HOUT					VOOR HOUT					
			QS-574	QBSZ SU 10x100	INDOOR			470	QS-258	10 x 120		INDOOR	471
			QS-575	QBSZ SU 10x100 A4	OUTDOOR			470	QS-290	10 x 100		OUTDOOR	471
			QS-576	QBSZ SU 10x120	INDOOR			470					
			QS-577	QBSZ SU 10x120 A4	OUTDOOR			470					
			QS-560	QSZ 12/10 A4	OUTDOOR			469					
			QS-561	QSZ-S 12/10	INDOOR			469					
			QS-562	QSZ 12/30 A4	OUTDOOR			469					
QS-563	QSZ-S 12/30		INDOOR	469									
 MOD 8220 / 8420	15 / 20	Chemisch	VOOR BETON					VOOR STAAL					
			QS-276	QVMU-A M12x175	INDOOR			466	QS-225	M12 x 45		OUTDOOR	475
			QS-277	QVMU-A M12x175 A4	OUTDOOR			466	+ QS-215	Voor M12		OUTDOOR	475
			QS-207	QVMZ-IG 90 M12 A4	OUTDOOR			467					
			+ QS-225	M12 x 45	OUTDOOR			475					
		+ QS-215	Voor M12	OUTDOOR	475								
		Mechanisch	VOOR HOUT					VOOR HOUT					
			QS-562	QSZ 12/30 A4	OUTDOOR			469	QS-258	10 x 120		INDOOR	471
			QS-563	QSZ-S 12/30	INDOOR			469	QS-290	10 x 100		OUTDOOR	471
			QS-576	QBSZ SU 10x120	INDOOR			470					
QS-577	QBSZ SU 10x120 A4		OUTDOOR	470									
 MOD 8230 / 8430 MOD 8330	4 / 5	Chemisch	VOOR BETON					VOOR STAAL					
			QS-207	QVMZ-IG 90 M12 A4	OUTDOOR			467	QS-224	M12 x 30		INDOOR	475
			+ QS-225	M12 x 45	OUTDOOR			475	+ QS-216	Voor M12		INDOOR	475
			+ QS-215	Voor M12	OUTDOOR			475	QS-223	M12 x 30		OUTDOOR	475
									+ QS-215	Voor M12		OUTDOOR	475
		Mechanisch	VOOR HOUT					VOOR HOUT					
			QS-571	QBSZ SK 10x100	INDOOR			470	QS-225	M12 x 45		OUTDOOR	475
			+ QS-286	Voor QBSZ SK 10	INDOOR			470	+ QS-215	Voor M12		OUTDOOR	475
			QS-572	QBSZ SK 10x100 A4	OUTDOOR			470					
			+ QS-286	Voor QBSZ SK 10	OUTDOOR			470					
			QS-573	QBSZ SK 10x120 A4	OUTDOOR			470					
			+ QS-286	Voor QBSZ SK 10	OUTDOOR			470					
			QS-560	QSZ 12/10 A4	OUTDOOR			469					
			QS-561	QSZ-S 12/10	INDOOR			469					
			QS-562	QSZ 12/30 A4	OUTDOOR			469					
QS-563	QSZ-S 12/30	INDOOR	469										
 MOD 8240 / 8440	5 / 5	Chemisch	VOOR BETON					VOOR STAAL					
			QS-276	QVMU-A M12x175	INDOOR			466	QS-224	M12 x 30		INDOOR	475
			QS-277	QVMU-A M12x175 A4	OUTDOOR			466	+ QS-216	Voor M12		INDOOR	475
			QS-207	QVMZ-IG 90 M12 A4	OUTDOOR			467	QS-223	M12 x 30		OUTDOOR	475
			+ QS-225	M12 x 45	OUTDOOR			475	+ QS-215	Voor M12		OUTDOOR	475
		+ QS-215	Voor M12	OUTDOOR	475	QS-225	M12 x 45	OUTDOOR	475				
		Mechanisch	VOOR HOUT					VOOR HOUT					
			QS-574	QBSZ SU 10x100	INDOOR			470	QS-258	10 x 120		INDOOR	471
			QS-575	QBSZ SU 10x100 A4	OUTDOOR			470	QS-290	10 x 100		OUTDOOR	471
			QS-576	QBSZ SU 10x120	INDOOR			470					
			QS-577	QBSZ SU 10x120 A4	OUTDOOR			470					
			QS-560	QSZ 12/10 A4	OUTDOOR			469					
			QS-561	QSZ-S 12/10	INDOOR			469					













EASY GLASS® SLIM

Montage	t (mm)	Anker	QS	Type	Gebruik	Schroef / Bout	QS	Type	Gebruik					
 MOD 8010	12,5		Chemisch VOOR BETON				VOOR STAAL							
			QS-36	Q SZ-SK 12/50	INDOOR		469	QS-531	M10 x 35	INDOOR	474			
			QS-519	Q SZ-SK 12/50 A4	OUTDOOR		469	QS-530	M10 x 35	OUTDOOR	474			
			QS-571	Q BSZ SK 10x100	INDOOR		470	VOOR HOUT						
			QS-572	Q BSZ SK 10x100 A4	OUTDOOR		470							
QS-573	Q BSZ SK 10x120 A4	OUTDOOR	470	QS-251	10 x 120	INDOOR	471							
 MOD 8020	10,5		Chemisch VOOR BETON				VOOR STAAL							
			QS-276	Q VMU-A M12x175	INDOOR		466	QS-223	M12 x 30	OUTDOOR	475			
			QS-277	Q VMU-A M12x175 A4	OUTDOOR		466	+ QS-215	Voor M12	OUTDOOR	475			
			QS-207	Q VMZ-IG 90 M12 A4	OUTDOOR		467	QS-225	M12 x 45	OUTDOOR	475			
			+ QS-225	M12 x 45	OUTDOOR		475	+ QS-215	Voor M12	OUTDOOR	475			
			+ QS-215	Voor M12	OUTDOOR		475	VOOR HOUT						
			Mechanisch				QS-562					Q SZ 12/30 A4	OUTDOOR	469
			QS-563	Q SZ-S 12/30	INDOOR		469	QS-290	10 x 100	OUTDOOR	471			
			QS-576	Q BSZ SU 10x120	INDOOR		470	VOOR HOUT						
			QS-577	Q BSZ SU 10x120 A4	OUTDOOR		470							
 MOD 8030	7		Chemisch VOOR BETON				VOOR STAAL							
			QS-36	Q SZ-SK 12/50	INDOOR		469	QS-74	M12 x 40	OUTDOOR	474			
			QS-519	Q SZ-SK 12/50 A4	OUTDOOR		469	VOOR HOUT						
			QS-571	Q BSZ SK 10x100	INDOOR		470							
			QS-572	Q BSZ SK 10x100 A4	OUTDOOR		470	QS-250	10 x 80	INDOOR	471			
QS-573	Q BSZ SK 10x120 A4	OUTDOOR	470	QS-251	10 x 120	INDOOR	471							







EASY GLASS® PRO

Montage	t (mm)	Anker	QS	Type	Gebruik	Schroef / Bout	QS	Type	Gebruik					
 MOD 8110	7,5		Chemisch VOOR BETON				VOOR STAAL							
			QS-558	Q VMZ-IG 90 M12	INDOOR		467	QS-222	M12 x 30	INDOOR	475			
			QS-557	Q VMZ-IG 90 M12 A4	OUTDOOR		470	+ QS-217	Voor M12	INDOOR	475			
			Mechanisch				QS-574	Q BSZ SU 10x100	INDOOR	470	QS-221	M12 x 30	OUTDOOR	475
			QS-575	Q BSZ SU 10x100 A4	OUTDOOR		470	+ QS-217	Voor M12	OUTDOOR	475			
			QS-576	Q BSZ SU 10x120	INDOOR		470	VOOR HOUT						
			QS-577	Q BSZ SU 10x120 A4	OUTDOOR		470							
			QS-560	Q SZ 12/10 A4	OUTDOOR		469	QS-258	10 x 120	INDOOR	471			
			QS-561	Q SZ-S 12/10	INDOOR		469	QS-290	10 x 100	OUTDOOR	471			
 MOD 8120	12		Chemisch VOOR BETON				VOOR STAAL							
			QS-276	Q VMU-A M12x175	INDOOR		466	QS-219	M12 x 35	OUTDOOR	475			
			QS-277	Q VMU-A M12x175 A4	OUTDOOR		466	+ QS-215	Voor M12	OUTDOOR	475			
			QS-207	Q VMZ-IG 90 M12 A4	OUTDOOR		467	QS-225	M12 x 45	OUTDOOR	475			
			+ QS-225	M12 x 45	OUTDOOR		475	+ QS-215	Voor M12	OUTDOOR	475			
			+ QS-215	Voor M12	OUTDOOR		475	VOOR HOUT						
			Mechanisch				QS-562					Q SZ 12/30 A4	OUTDOOR	469
			QS-563	Q SZ-S 12/30	INDOOR		469	QS-290	10 x 100	OUTDOOR	471			
			QS-576	Q BSZ SU 10x120	INDOOR		470	VOOR HOUT						
			QS-577	Q BSZ SU 10x120 A4	OUTDOOR		470							
 MOD 8130 / 8150	5,5 / 5,5		Chemisch VOOR BETON				VOOR STAAL							
			QS-558	Q VMZ-IG 90 M12	INDOOR		467	QS-222	M12 x 30	INDOOR	475			
			QS-557	Q VMZ-IG 90 M12 A4	OUTDOOR		470	+ QS-217	Voor M12	INDOOR	475			
			Mechanisch				QS-560	Q SZ 12/10 A4	OUTDOOR	469	QS-221	M12 x 30	OUTDOOR	475
			QS-561	Q SZ-S 12/10	INDOOR		469	+ QS-217	Voor M12	OUTDOOR	475			
Mechanisch			QS-560	Q SZ 12/10 A4	OUTDOOR	469	VOOR HOUT							
QS-561	Q SZ-S 12/10	INDOOR	469											
 MOD 8140	4,5		Chemisch VOOR BETON				VOOR STAAL							
			QS-558	Q VMZ-IG 90 M12	INDOOR		467	QS-222	M12 x 30	INDOOR	475			
			QS-557	Q VMZ-IG 90 M12 A4	OUTDOOR		470	+ QS-217	Voor M12	INDOOR	475			
			Mechanisch				QS-574	Q BSZ SU 10x100	INDOOR	470	QS-551	M12 x 40	INDOOR	474
			QS-575	Q BSZ SU 10x100 A4	OUTDOOR		470	+ QS-217	Voor M12	INDOOR	475			
			QS-576	Q BSZ SU 10x120	INDOOR		470	QS-221	M12 x 30	OUTDOOR	475			
			QS-577	Q BSZ SU 10x120 A4	OUTDOOR		470	+ QS-217	Voor M12	OUTDOOR	475			
			QS-560	Q SZ 12/10 A4	OUTDOOR		469	VOOR HOUT						
			QS-561	Q SZ-S 12/10	INDOOR		469							
			Mechanisch				QS-560	Q SZ 12/10 A4	OUTDOOR	469	QS-258	10 x 120	INDOOR	471
			QS-561	Q SZ-S 12/10	INDOOR		469	QS-290	10 x 100	OUTDOOR	471			










EASY GLASS® MAX / STRONG

Montage	t (mm)	Anker	QS	Type	Gebruik	Schroef/ Bout	QS	Type	Gebruik		
Top		Chemisch	VOOR BETON				VOOR STAAL				
 MOD 8510 MOD 8610	9,5		QS-208	Q VMZ-IG 90 M12	INDOOR	467		QS-224	M12 x 30	INDOOR	475
			+ QS-224	M12 x 30	INDOOR	475		+ QS-216	Voor M12	INDOOR	475
			+ QS-216	Voor M12	INDOOR	475		QS-223	M12 x 30	OUTDOOR	475
			QS-207	Q VMZ-IG 90 M12 A4	OUTDOOR	467		+ QS-215	Voor M12	OUTDOOR	475
			+ QS-219	M12 x 35	OUTDOOR	475		QS-225	M12 x 45	OUTDOOR	475
			+ QS-215	Voor M12	OUTDOOR	475	+ QS-215	Voor M12	OUTDOOR	475	
Top F		Chemisch	VOOR BETON				VOOR STAAL				
 MOD 8520	9,5		QS-276	Q VMU-A M12x175	INDOOR	466		QS-225	M12 x 45	OUTDOOR	475
			QS-277	Q VMU-A M12x175 A4	OUTDOOR	466		+ QS-215	Voor M12	OUTDOOR	475
			QS-207	Q VMZ-IG 90 M12 A4	OUTDOOR	467					
			+ QS-225	M12 x 45	OUTDOOR	475					
			+ QS-215	Voor M12	OUTDOOR	475					
Zij		Chemisch	VOOR BETON				VOOR STAAL				
 MOD 8530 MOD 8630	26,5		QS-208	Q VMZ-IG 90 M12	INDOOR	467		QS-224	M12 x 30	INDOOR	475
			+ QS-224	M12 x 30	INDOOR	475		+ QS-216	Voor M12	INDOOR	475
			+ QS-216	Voor M12	INDOOR	475		QS-223	M12 x 30	OUTDOOR	475
			QS-207	Q VMZ-IG 90 M12 A4	OUTDOOR	467		+ QS-215	Voor M12	OUTDOOR	475
			+ QS-219	M12 x 35	OUTDOOR	475		QS-225	M12 x 45	OUTDOOR	475
			+ QS-215	Voor M12	OUTDOOR	475	+ QS-215	Voor M12	OUTDOOR	475	
Zij Y		Chemisch	VOOR BETON				VOOR STAAL				
 MOD 8540	8		QS-276	Q VMU-A M12x175	INDOOR	466		QS-224	M12 x 30	INDOOR	475
			QS-277	Q VMU-A M12x175 A4	OUTDOOR	466		+ QS-216	Voor M12	INDOOR	475
			QS-207	Q VMZ-IG 90 M12 A4	OUTDOOR	467		QS-219	M12 x 35	OUTDOOR	475
			+ QS-219	M12 x 35	OUTDOOR	475		+ QS-215	Voor M12	OUTDOOR	475
			+ QS-215	Voor M12	OUTDOOR	475		QS-225	M12 x 45	OUTDOOR	475
						+ QS-215	Voor M12	OUTDOOR	475		




EASY GLASS® UP

Montage	t (mm)	Anker	QS	Type	Gebruik	Schroef/ Bout	QS	Type	Gebruik		
Top		Chemisch	VOOR BETON				VOOR STAAL				
 MOD 6610	5,5		QS-558	Q VMZ-IG 90 M12	INDOOR	467		QS-221	M12 x 30	OUTDOOR	475
			QS-557	Q VMZ-IG 90 M12 A4	OUTDOOR	467		+ QS-217	Voor M12	OUTDOOR	475
			QS-560	Q SZ 12/10 A4	OUTDOOR	469					
			QS-561	Q SZ-S 12/10	INDOOR	469					
Zij		Chemisch	VOOR BETON				VOOR STAAL				
 MOD 6620	4,5		QS-558	Q VMZ-IG 90 M12	INDOOR	467		QS-221	M12 x 30	OUTDOOR	475
			QS-557	Q VMZ-IG 90 M12 A4	OUTDOOR	467		+ QS-217	Voor M12	OUTDOOR	475
			QS-560	Q SZ 12/10 A4	OUTDOOR	469					
			QS-561	Q SZ-S 12/10	INDOOR	469					



























EASY GLASS® VLOERGLASKLEMMEN

Montage	t (mm)	Anker	QS	Type	Gebruik	Schroef/ Bout	QS	Type	Gebruik		
MOD 6000	12	Chemisch	VOOR BETON				VOOR STAAL				
 MOD 6000	12		QS-276	Q VMU-A M12x175	INDOOR	466		QS-551	M12 x 40	INDOOR	474
			QS-277	Q VMU-A M12x175 A4	OUTDOOR	466		+ QS-217	Voor M12	INDOOR	475
			QS-507	Q VMU-A M12x175	INDOOR	466		QS-221	M12 x 30	OUTDOOR	475
			QS-60	Q VMU-A M12x175 A4	OUTDOOR	466		+ QS-217	Voor M12	OUTDOOR	475
MOD 6400	11,5	Chemisch	VOOR BETON				VOOR STAAL				
 MOD 6400	11,5		QS-507	Q VMU-A M12x175	INDOOR	466		QS-551	M12 x 40	INDOOR	474
			QS-60	Q VMU-A M12x175 A4	OUTDOOR	466		+ QS-217	Voor M12	INDOOR	475
			QS-276	Q VMU-A M12x175	INDOOR	466		QS-221	M12 x 30	OUTDOOR	475
			QS-277	Q VMU-A M12x175 A4	OUTDOOR	466		+ QS-217	Voor M12	OUTDOOR	475
			QS-559	Q VMZ-IG 105 M12 A4	OUTDOOR	467		QS-225	M12 x 45	OUTDOOR	475
						+ QS-215	Voor M12	OUTDOOR	475		
MOD 6100 / 6200	8 / 8	Chemisch	VOOR BETON				VOOR HOUT				
 MOD 6100 / 6200	8 / 8		QS-207	Q VMZ-IG 90 M12 A4	OUTDOOR	467		QS-250	10 x 80	INDOOR	471
			+ QS-74	M12 x 40	OUTDOOR	474		QS-251	10 x 120	INDOOR	471
			QS-36	Q SZ-SK 12/50	INDOOR	469					
			QS-519	Q SZ-SK 12/50 A4	OUTDOOR	469					





EASY GLASS® AIR

Montage	t (mm)	Anker	QS	Type	Gebruik		Schroef/ Bout	QS	Type	Gebruik		
 MOD 6500	10		Chemisch VOOR BETON				467		VOOR STAAL			
			QS-558	Q VMZ-IG 90 M12	INDOOR	470			QS-222	M12 x 30	INDOOR	475
			+ QS-557	Q VMZ-IG 90 M12 A4	OUTDOOR	470		+ QS-217	Voor M12	INDOOR	475	
								QS-221	M12 x 30	OUTDOOR	475	
								+ QS-217	Voor M12	OUTDOOR	475	

EASY GLASS® GLASADAPTERS

Montage	t (mm)	Anker	QS	Type	Gebruik		Schroef/ Bout	QS	Type	Gebruik			
 MOD 0749	5,5		Chemisch VOOR BETON				467		VOOR STAAL				
			QS-521	Q VMZ-IG 80 M10	INDOOR	474			QS-533	M10 x 30	OUTDOOR	474	
			+ QS-532	M10 x 30mm	INDOOR	474		QS-532	M10 x 30	INDOOR	474		
			QS-520	Q VMZ-IG 80 M10 A4	OUTDOOR	467		QS-531	M10 x 35	INDOOR	474		
			+ QS-533	M10 x 30mm	OUTDOOR	474		QS-530	M10 x 35	OUTDOOR	474		
								VOOR HOUT					
								QS-251	10 x 120	INDOOR	471		
 MOD 0760	11		Chemisch VOOR BETON				466		VOOR STAAL				
			QS-507	Q VMZ-A 125 M12-25/170	INDOOR	474			QS-551	M12 x 40	INDOOR	474	
			QS-276	Q VMU-A M12x175	INDOOR	466		+ QS-217	Voor M12	INDOOR	475		
			Mechanisch				469						
			QS-35	Q BZ 8 10-21/75	INDOOR	469							
			QS-563	Q SZ-S 12/30	INDOOR	469							
 MOD 0762	7,5		Chemisch VOOR BETON				466		VOOR STAAL				
			QS-63	VMZ-A 50 M8-15/80	INDOOR	466			QS-29	M8 x 35	INDOOR	474	
			QS-62	Q VMZ-A 50 M8-15/80 A4	OUTDOOR	466		+ QS-287	Voor M8	INDOOR	475		
			QS-270	Q VMU-A M8x110	INDOOR	466		QS-30	M8 x 35	OUTDOOR	474		
			QS-271	Q VMU-A M8x110 A4	OUTDOOR	466		+ QS-287	Voor M8	OUTDOOR	475		
			Mechanisch				469						
			QS-34	Q BZ 8 10-21/75 A4	OUTDOOR	469							
			QS-35	Q BZ 8 10-21/75	INDOOR	469							
 MOD 0766	19,5		Chemisch VOOR BETON				467		VOOR STAAL				
			QS-528	Q VMZ-IG 75 M8	INDOOR	474			QS-29	M8 x 35	INDOOR	474	
			+ QS-29	M8 x 35mm	INDOOR	474		+ QS-287	Voor M8	INDOOR	475		
			+ QS-287	Voor M8	INDOOR	475							
			Mechanisch				469						
			QS-34	Q BZ 8 10-21/75 A4	OUTDOOR	469							
			QS-35	Q BZ 8 10-21/75	INDOOR	469							
 MOD 4762	11		Chemisch VOOR BETON				466		VOOR STAAL				
			QS-272	Q VMU-A M10x130	INDOOR	466			QS-67	M10 x 40	INDOOR	474	
			QS-273	Q VMU-A M10x130 A4	OUTDOOR	466		QS-72	M10 x 45	OUTDOOR	474		
			Mechanisch				469						
			QS-34	Q BZ 8 10-21/75 A4	OUTDOOR	469							
			QS-35	Q BZ 8 10-21/75	INDOOR	469							
 MOD 0763	9		Chemisch VOOR BETON				466		VOOR STAAL				
			QS-276	Q VMU-A M12x175	INDOOR	466			QS-551	M12 x 40	INDOOR	474	
			QS-277	Q VMU-A M12x175 A4	OUTDOOR	466		+ QS-217	Voor M12	INDOOR	475		
			Mechanisch				466						
			QS-507	Q VMU-A M12x175	INDOOR	466				QS-221	M12 x 30	OUTDOOR	475
			QS-60	Q VMU-A M12x175 A4	OUTDOOR	466		+ QS-217	Voor M12	OUTDOOR	475		
	Optioneel		Mechanisch				469						
			QS-560	Q SZ 12/10 A4	OUTDOOR	469							
			QS-561	Q SZ-S 12/10	INDOOR	469							
			Mechanisch				469						
			QS-34	Q BZ 8 10-21/75 A4	OUTDOOR	469							
			QS-35	Q BZ 8 10-21/75	INDOOR	469							








EASY GLASS® FRANSE BALKONS - EASY GLASS® VIEW

Montage	t (mm)	Anker	QS	Type	Gebruik	Schroef / Bout	QS	Type	Gebruik	
 MOD 6839 / 6830 MOD 6849	4,5	 Chemisch	VOOR BETON		OUTDOOR		VOOR STAAL			
			QS-529	Q VMZ-IG 75 M8			467	QS-27	M8 x 20	474
			+ QS-27	M8 x 20			474	QS-30	M8 x 35	474
					+ QS-287	Voor M8	475			
		 Overige	QS-266	5,5 x 50	471	QS-264	6 x 80	471		
			QS-579	M16 x 65	471					

EASY GLASS® FRANSE BALKONS - MOD 6507-6508













Montage	t (mm)	Anker	QS	Type	Gebruik	Schroef / Bout	QS	Type	Gebruik
 MOD 6507 / 6508	4	 Chemisch	VOOR BETON		OUTDOOR		VOOR STAAL		
			QS-64	Q VMZ-A 60 M10-10/85 A4			466	QS-72	M10 x 45
			QS-273	Q VMU-A M10x130 A4	466				
		 Mechanisch	QS-58	Q BZ 10 10-30/90 A4	469				

EASY GLASS® FRANSE BALKONS MET GLASADAPTERS









Montage	t (mm)	Anker	QS	Type	Gebruik	Schroef / Bout	QS	Type	Gebruik	
 MOD 0749	5,5	 Chemisch	VOOR BETON		OUTDOOR		VOOR STAAL			
			QS-520	Q VMZ-IG 80 M10 A4			467	QS-533	M10 x 30	474
			+ QS-533	M10 x 30mm			474	QS-530	M10 x 35	474
 MOD 0763	9	 Chemisch	VOOR BETON		OUTDOOR		VOOR STAAL			
			QS-277	Q VMU-A M12x175 A4			466	QS-221	M12 x 30	475
			QS-60	Q VMU-A M12x175 A4	466	+ QS-217	Voor M12	475		
		 Mechanisch	QS-560	Q SZ 12/10 A4	469					
			QS-34*	Q BZ 8 10-21/75 A4	469					

*Optioneel





BORSTWERINGEN

Montage	t (mm)	Anker	QS	Type	Gebruik	Schroef / Bout	QS	Type	Gebruik
 MOD 4828	7	 Chemisch	VOOR BETON		OUTDOOR		VOOR STAAL		
			QS-529	Q VMZ-IG 75 M8			467	QS-20	M8 x 25
					Overige				QS-579
 MOD 0842 MOD 0843	14,5	 Chemisch	VOOR BETON		OUTDOOR		VOOR STAAL		
			QS-529	Q VMZ-IG 75 M8			467	QS-22	M8 x 40
					Overige				QS-579
 MOD 6517	4	 Chemisch	VOOR BETON		OUTDOOR		VOOR STAAL		
			QS-529	Q VMZ-IG 75 M8			467	QS-27	M8 x 20
					Overige				QS-579
 MOD 6518	4	 Chemisch	VOOR BETON		OUTDOOR		VOOR STAAL		
			QS-529	Q VMZ-IG 75 M8			467	QS-27	M8 x 20
					Overige				QS-579





EASY ALU

Montage	t (mm)	Anker	QS	Type	Gebruik	Schroef/ Bout	QS	Type	Gebruik		
Top		Chemisch	VOOR BETON				VOOR HOUT				
 MOD 9026	26		QS-284	Q VMU-A M12 x 265	INDOOR	466		QS-255	8 x 80	INDOOR	471
			QS-285	Q VMU-A M12 x 265	OUTDOOR	466					
Zij		Chemisch	VOOR BETON				VOOR HOUT				
 MOD 9028-120-00	8		QS-276	Q VMU-A M12x175	INDOOR	466		QS-255	8 x 80	INDOOR	471
			QS-277	Q VMU-A M12x175 A4	OUTDOOR	466					
 MOD 9028-120-90	20		QS-574	Q BSZ SU 10x100	INDOOR	470					
			QS-575	Q BSZ SU 10x100 A4	OUTDOOR	470					
			QS-576	Q BSZ SU 10x120	INDOOR	470					
			QS-577	Q BSZ SU 10x120 A4	OUTDOOR	470					










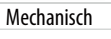















SQUARE LINE® 40x40

Voor	t (mm)	Anker	QS	Type	Gebruik	
Top		Chemisch	VOOR BETON			
 MOD 4921 / 4972	8		QS-65	Q VMZ-A 60 M10-10/85	INDOOR	466
			QS-64	Q VMZ-A 60 M10-10/85 A4	OUTDOOR	466
 MOD 4942 / 4940			Mechanisch			
			QS-59	Q BZ 10 10-30/90	INDOOR	469
			QS-58	Q BZ 10 10-30/90 A4	OUTDOOR	469

SQUARE LINE® 60x30

Voor	t (mm)	Anker	QS	Type	Gebruik	
Top		Chemisch	VOOR BETON			
 MOD 4901 / 3503	11		QS-559	Q VMZ-IG 105 M12 A4	OUTDOOR	467
			QS-577	Q BSZ SU 10x120 A4	OUTDOOR	470
Zij		Chemisch	VOOR BETON			
 MOD 4558	11		QS-63	Q VMZ-A 50 M8-15/80	INDOOR	466
			QS-62	Q VMZ-A 50 M8-15/80 A4	OUTDOOR	466

Q-LINE

Montage	t (mm)	Anker	QS	Type	Gebruik	Schroef / Bout	QS	Type	Gebruik	
NEW MOD 3504	10	Chemisch	VOOR BETON							
			QS-273	Q VMU-A M10 x 130	OUTDOOR	466				
		Mechanisch								
			QS-58	Q BZ 10 10-30/90	OUTDOOR	469				
			QS-578	Q BSZ SU 8 x 70 A4	OUTDOOR	470				
NEW MOD 0948 MOD 0949	12						VOOR STAAL			
							QS-223	M12 x 30	OUTDOOR	475
							+ QS-217	Voor M12	OUTDOOR	475
							QS-219	M12 x 35	OUTDOOR	475
							+ QS-217	Voor M12	OUTDOOR	475
							QS-225	M12 x 40	OUTDOOR	475
							+ QS-217	Voor M12	OUTDOOR	475
MOD 0921 / 9921	8	Chemisch	VOOR BETON							
			QS-65	Q VMZ-A 60 M10-10/85	INDOOR	466				
			QS-64	Q VMZ-A 60 M10-10/85 A4	OUTDOOR	466				
		Mechanisch								
			QS-59	Q BZ 10 10-30/90	INDOOR	469				
			QS-58	Q BZ 10 10-30/90 A4	OUTDOOR	469				
MOD 0962 / 0940										
MOD 0912 / 3502	8	Chemisch	VOOR BETON							
			QS-63	VMZ-A 50 M8-15/80	INDOOR	466				
			QS-62	Q VMZ-A 50 M8-15/80 A4	OUTDOOR	466				
		Mechanisch								
			QS-35	Q BZ 8 10-21/75	INDOOR	469				
			QS-34	Q BZ 8 10-21/75 A4	OUTDOOR	469				
MOD 0916 / 0917 / 3505	13,5	Chemisch	VOOR BETON							
			QS-272	Q VMU-A M10 x 130	INDOOR	466				
			QS-273	Q VMU-A M10 x 130	OUTDOOR	466				
NEW MOD 3508	10	Chemisch	VOOR BETON							
			QS-275	Q VMU-A M12 x 155	OUTDOOR	466				
		Mechanisch								
			QS-560	Q SZ 12/10 A4	OUTDOOR	469				
			QS-562	Q SZ 12/30 A4	OUTDOOR	469				
MOD 0557	11	Chemisch	VOOR BETON							
			QS-33	Q VMZ-A 75 M12-25/120	INDOOR	466				
			QS-32	Q VMZ-A 75 M12-25/120 A4	OUTDOOR	466				
MOD 0555 0551 / 0552										
MOD 0558	10,5	Chemisch	VOOR BETON							
			QS-33	Q VMZ-A 75 M12-25/120	INDOOR	466				
			QS-275	Q VMU-A M12x155	OUTDOOR	466				
MOD 0556	20	Chemisch	VOOR BETON							
			QS-505	Q VMZ-IG 105 M12	INDOOR	467				
			+ QS-551	M12 x 40	INDOOR	474				
			+ QS-217	Für M12	INDOOR	475				
							VOOR STAAL			
							QS-551	M12 x 40	INDOOR	474

Chemische betonankers



MOD 4410

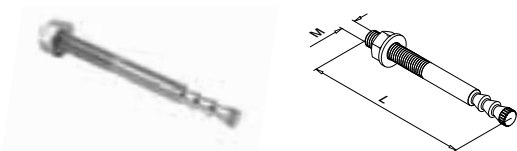
Staal, verzinkt

INDOOR	QS	Type	d		L	
254410-811	QS-270	QVMU-A M8x110	M8	Ø 10	110	10
254410-820	QS-281	QVMU-A M8x205	M8	Ø 10	205	10
254410-113	QS-272	QVMU-A M10x130	M10	Ø 12	130	10
254410-215	QS-274	QVMU-A M12x155	M12	Ø 14	155	10
254410-217	QS-276	QVMU-A M12x175	M12	Ø 14	175	10
254410-226	QS-284	QVMU-A M12x265	M12	Ø 14	265	10

316

OUTDOOR

244410-811	QS-271	QVMU-A M8x110	M8	Ø 10	110	10
244410-820	QS-282	QVMU-A M8x205	M8	Ø 10	205	10
244410-113	QS-273	QVMU-A M10x130	M10	Ø 12	130	10
244410-215	QS-275	QVMU-A M12x155	M12	Ø 14	155	10
244410-217	QS-277	QVMU-A M12x175	M12	Ø 14	175	10
244410-226	QS-285	QVMU-A M12x265	M12	Ø 14	265	10



MOD 4010

Staal, verzinkt

SELL
OUT

INDOOR	QS	Type		L	
254010-880	QS-63	QVMZ-A 50 M8-15/80	Ø 10	80	10
254010-185	QS-65	QVMZ-A 60 M10-10/85	Ø 12	85	10
254010-212	QS-33	QVMZ-A 75 M12-25/120	Ø 14	120	10
254010-217	QS-507	QVMZ-A 125 M12-25/170	Ø 14	170	10

316

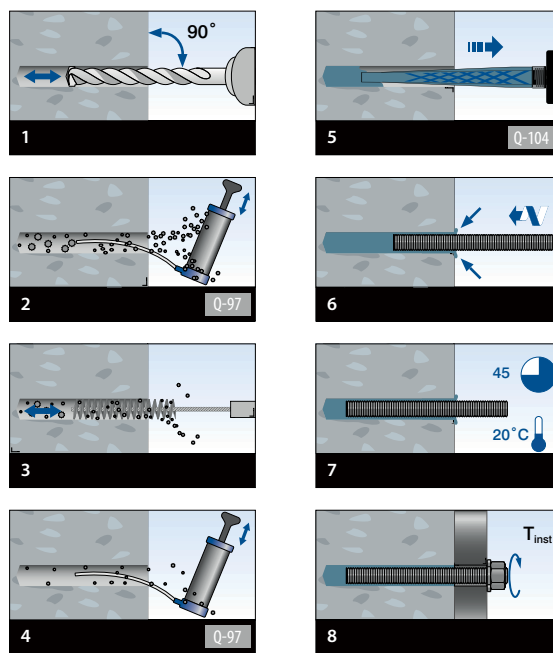
OUTDOOR

244010-880	QS-62	QVMZ-A 50 M8-15/80 A4	Ø 10	80	10
244010-185	QS-64	QVMZ-A 60 M10-10/85 A4	Ø 12	85	10
244010-212	QS-32	QVMZ-A 75 M12-25/120 A4	Ø 14	120	10
244010-213	QS-549	QVMZ-A75 M12-40/135 A4	Ø 14	135	10
244010-217	QS-60	QVMZ-A 125 M12-25/170 A4	Ø 14	170	10



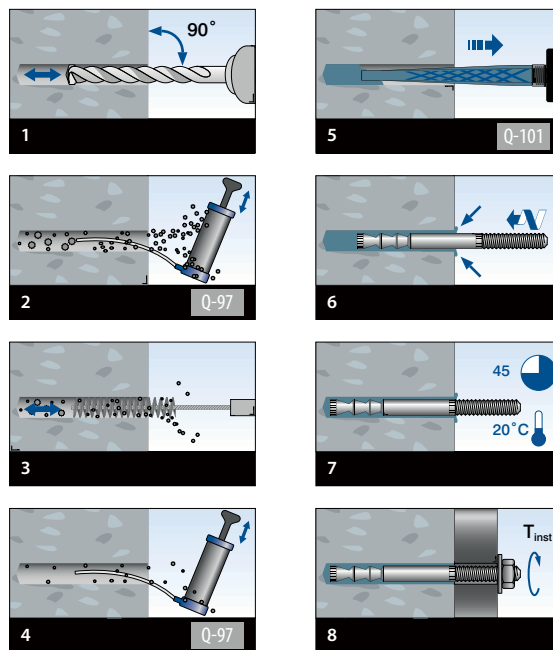
Q-INFO MOD 4410

Montage-informatie Q-ankers VMU-A



Q-INFO MOD 4010

Montage-informatie Q-ankers VMZ-A



SELL
OUT

Uitsluitend zo lang de voorraad strekt.

Chemische betonankers



MOD 4510

Staal, verzinkt

INDOOR	QS	Type	d		L	
254510-875	QS-528	QVMZ-IG 75 M8	M8	Ø 12	78	10
254510-180	QS-521	QVMZ-IG 80 M10	M10	Ø 14	84	10
254510-290	QS-208	QVMZ-IG 90 M12	M12	Ø 18	94	10
254510-210	QS-505	QVMZ-IG 105 M12	M12	Ø 18	109	10
254510-212	QS-212	QVMZ-IG 125 M12	M12	Ø 18	130	10

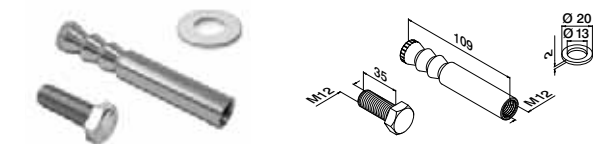
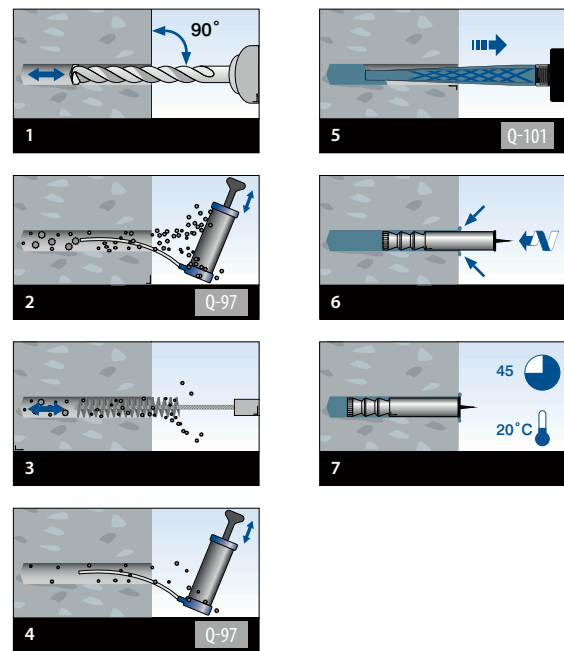
316

OUTDOOR

244510-875	QS-529	QVMZ-IG 75 M8	M8	Ø 12	78	10
244510-180	QS-520	QVMZ-IG 80 M10 A4	M10	Ø 14	84	10
244510-290	QS-207	QVMZ-IG 90 M12 A4	M12	Ø 18	94	10
244510-212	QS-211	QVMZ-IG 125 M12 A4	M12	Ø 18	130	10

Q-INFO MOD 4510

Montage-informatie Q-ankers VMZ-IG

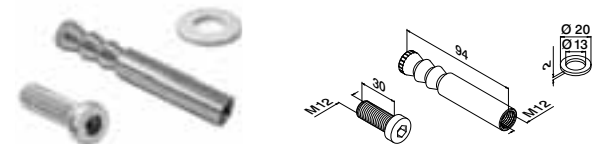


MOD 4519

316

OUTDOOR

QS	Type			
244519-210	QS-559	QVMZ-IG 105 M12 A4	Ø 18	10



MOD 4519

Staal, verzinkt

INDOOR	QS	Type		
254519-290	QS-558	QVMZ-IG 90 M12	Ø 18	10

316

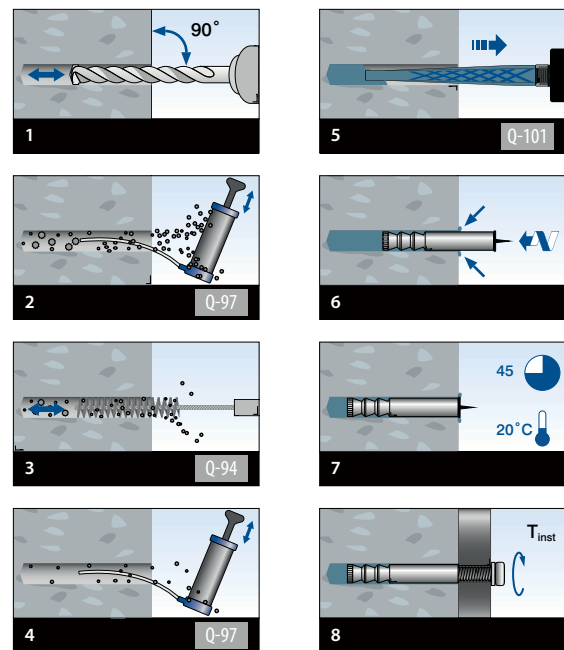
OUTDOOR

244519-290	QS-557	QVMZ-IG 90 M12 A4	Ø 18	10
------------	--------	-------------------	------	----



Q-INFO MOD 4519

Montage-informatie Q-ankers VMZ-IG



Benodigheden voor chemische ankers



Injectiemortel

MOD 4089 / 4090

Toebehoren

	Q	e		
204089-28	Q-104	280 ml	Q-VMU-A	1
NEW 204089-30	Q-104	300 ml	Q-VMU-A	1
204090-28	Q-101	280 ml	Q-VMZ	1
NEW 204090-30	Q-101	300 ml	Q-VMZ	1



Mengtuit voor injectiemortel

MOD 4091

Toebehoren

	Q	
204091	Q-103	1



Verlengstuk voor mixer voor injectiemortel VMZ 280/300, 200 mm

MOD 4096

Toebehoren

	Q	
204096	Q-88	1



Injectiepistool voor injectiemortel

MOD 4095

Toebehoren

	Q	
204095	Q-102	1



Luchtpomp voor het schoonmaken van boorgaten

MOD 4092

Toebehoren

	Q	
204092	Q-97	1



Borstel voor het schoonmaken van boorgaten

MOD 4093

Toebehoren

	Q		
204093-010	Q-91	Ø 10	1
204093-012	Q-92	Ø 12	1
204093-014	Q-93	Ø 14	1
204093-018	Q-94	Ø 18	1
204093-020	Q-95	Ø 20	1



Verlengstuk voor reinigingsborstel, Q-89, 150 mm, met connectie draadeind M6

MOD 4094

Toebehoren

	Q	
204094	Q-89	1

Q-INFO | MOD 4089 / 4090

Aantal boorgatvullingen per koker injectiemortel

VMZ-A	QS-32	QS-33	QS-60	QS-62	QS-63	QS-64	QS-65	QS-507	QS-549	Q-101 / Q-104 280 ml 204090-28 204089-28
Q-101 (280 ml)	34	34	24	58	58	39	39	24	34	
Q-101 (300 ml)	36	36	25	62	62	41	41	25	36	

VMZ-IG	QS-207	QS-208	QS-211	QS-212	QS-505	QS-520	QS-521	QS-528	QS-557	QS-558	QS-559	Q-101 / Q-104 300 ml 204090-30 204089-30
Q-101 (280 ml)	21	21	16	16	19	27	27	34	21	21	19	
Q-101 (300 ml)	22	22	17	17	20	29	29	36	22	22	20	

VMU-A	QS-270	QS-271	QS-281	QS-282	QS-272	QS-273	QS-274	QS-275	QS-276	QS-277	QS-284	QS-285
Q-104 (280 ml)	46	46	40	40	32	32	22	22	22	22	19	19
Q-104 (300 ml)	50	50	42	42	34	34	23	23	23	23	20	20



Mechanische betonankers



MOD 4110

Staal, verzinkt						
INDOOR	QS	Type	d		L	
254110-875	QS-35	Q BZ 8 10-21/75	M8	Ø 8	75	10
254110-190	QS-59	Q BZ 10 10-30/90	M10	Ø 10	90	10
316						
OUTDOOR						
244110-875	QS-34	Q BZ 8 10-21/75 A4	M8	Ø 8	75	10
244110-190	QS-58	Q BZ 10 10-30/90 A4	M10	Ø 10	90	10



MOD 4210

Staal, verzinkt						
INDOOR	QS	Type	Ø		L	
254210-212	QS-36	Q SZ-SK 12/50	12	Ø 12	120	25
316						
OUTDOOR						
244210-212	QS-519	Q SZ-SK 12/50 A4	12	Ø 12	120	25



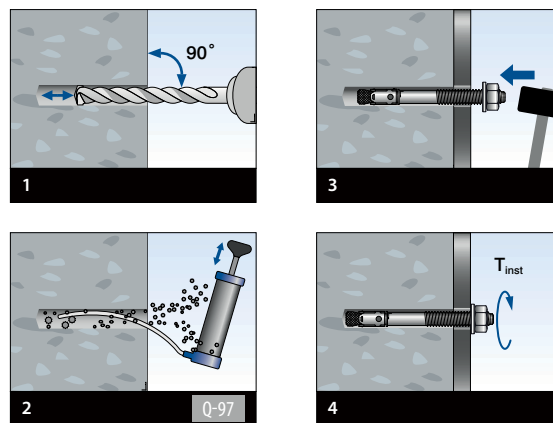
MOD 4220

Staal, verzinkt						
INDOOR	QS	Type	Ø		L	
254220-285	QS-561	Q SZ-S 12/10	12	Ø 12	85	25
254220-211	QS-563	Q SZ-S 12/30	12	Ø 12	105	25
316						
OUTDOOR						
244220-285	QS-560	Q SZ-S 12/10 A4	12	Ø 12	85	25
244220-211	QS-562	Q SZ-S 12/30 A4	12	Ø 12	105	25



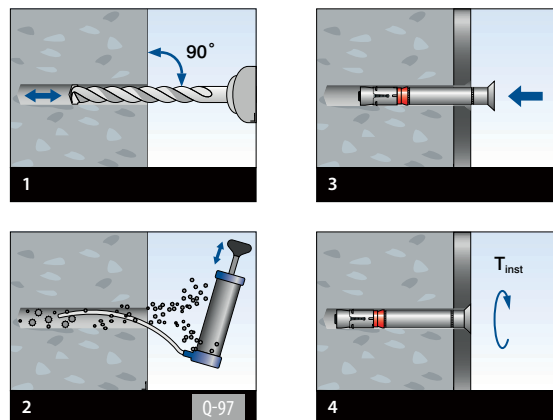
Q-INFO MOD 4110

Montage-informatie Q-ankers BZ Plus 8 & BZ Plus 10



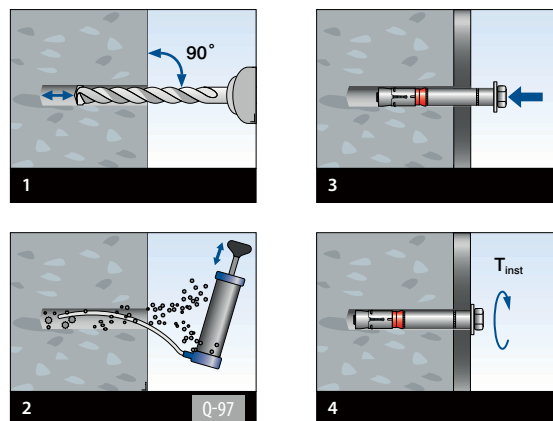
Q-INFO MOD 4210

Montage-informatie Q-ankers SZ-SK 12/50



Q-INFO MOD 4220

Montage-informatie Q-ankers SZ-S 12/10-30



Betonschroeven



MOD 4310

Staal, verzinkt

INDOOR	QS	Type	Ø	L	50
254310-110	QS-574	Q BSZ SU 10x100	10	100	50
254310-112	QS-576	Q BSZ SU 10x120	10	120	50

316

OUTDOOR

244310-110	QS-575	Q BSZ SU 10x100 A4	10	100	50
244310-112	QS-577	Q BSZ SU 10x120 A4	10	120	50
NEW 244310-870	QS-578	Q-BSZ SU 8x70 A4	8	70	50



MOD 4300

Staal, verzinkt

INDOOR	QS	Type	Q	Ø	L	50
254300-110	QS-571	Q BSZ SK 10x100	114	10	100	50
244300-110	QS-572	Q BSZ SK 10x100 A4	114	10	100	50
244300-112	QS-573	Q BSZ SK 10x120 A4	114	10	120	50

316

OUTDOOR

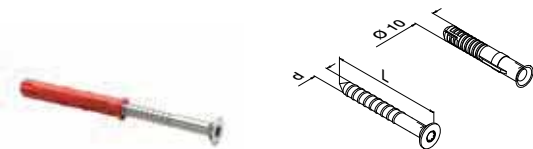


MOD 0665

316

OUTDOOR

QS	Voor d	50	
240665-232	QS-286	M12	25



MOD 4250

316

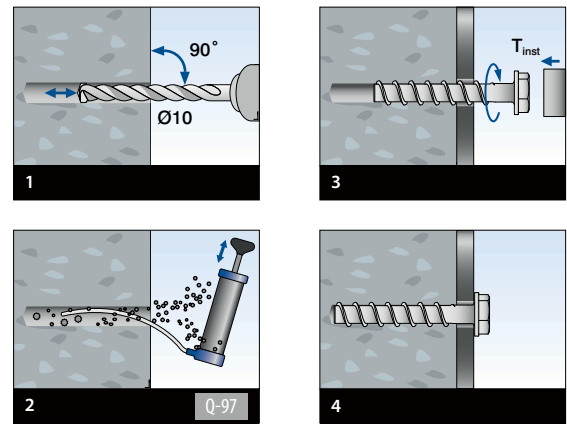
OUTDOOR

SELL OUT	QS	d	Ø	L	50
244250-180	QS-214	7	Ø 10	80	50



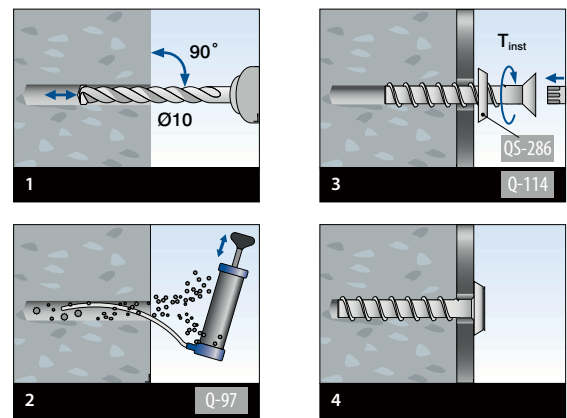
Q-INFO MOD 4310

Montage-informatie Q-ankers Q BSZ SU 10x100 + 10x120 (A4)



Q-INFO MOD 4300

Montage-informatie Q-ankers Q BSZ SK 10x100 + 10x120 (A4)



MOD 4260

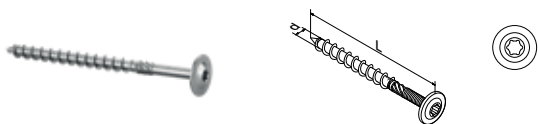
316

OUTDOOR

SELL OUT	QS	d	Ø	L	50
244260-180	QS-213	7	Ø 10	80	50



Schroeven



MOD 0250

Staal, verzinkt

INDOOR	QS	Q	d	L	☐
250250-808	QS-255	Q-113	8	80	50
250250-812	QS-256	Q-113	8	120	50
250250-012	QS-258	Q-114	10	120	50

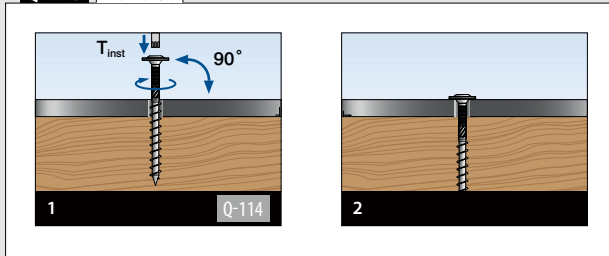
304

INDOOR

230250-608	QS-264	Q-115	6	80	50
230250-610	QS-265	Q-115	6	100	50



Q-INFO MOD 0250



MOD 0805

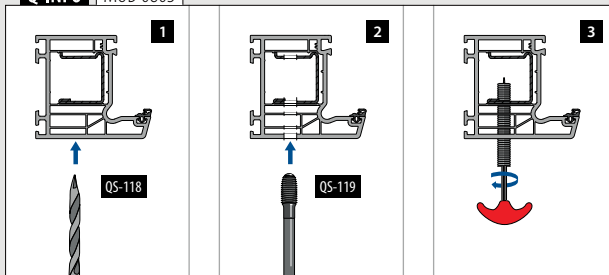
316

OUTDOOR

OUTDOOR	QS	Q	d	Ø	L	☐
230805-665	QS-579	Q-8	M8	M16	65	2



Q-INFO MOD 0805



MOD 0260

Staal, verzinkt

INDOOR	QS	Q	d	L	☐
250260-008	QS-250	Q-113	10	80	50
250260-012	QS-251	Q-113	10	120	50



MOD 0251

Staal, verzinkt C4

OUTDOOR	QS	d	L	☐
250251-010	QS-290	10	100	25



MOD 0915

316

OUTDOOR

OUTDOOR	QS	☐
240915-550	QS-266	50



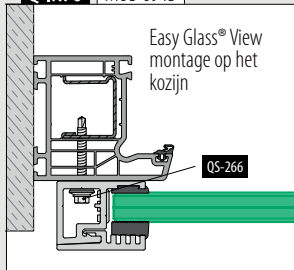
Schroefbit 1/4", 5/16" aandrijving

MOD 1016

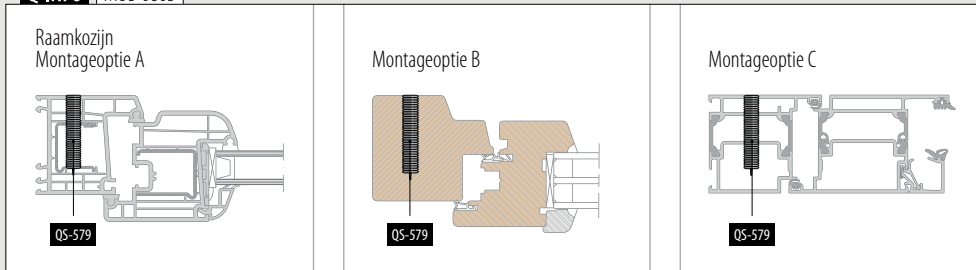
Toebehoren

Toebehoren	Q	Ø	AW	L	☐
201016-230	Q-115	1/4"	30	25	1
201016-240	Q-113	1/4"	40	26	1
201016-550	Q-114	5/16"	50	50	1

Q-INFO MOD 0915



Q-INFO MOD 0805



Pluggen



MOD 0841

Toebehoren				
	QS	Ø	L	
200841-635	QS-87	6	35	100
200841-160	QS-555	10	60	50

SELL OUT



MOD 0843

Staal, verzinkt				
IN/OUTDOOR	QS	Voor		
200843-008	QS-570	M8		25



MOD 0491 - DIN 914 / ISO 4027

304					
INDOOR	QS	Q	d	L	
230491-850	QS-288	4	M8	50	50

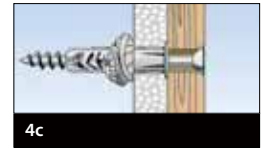



MOD 0851

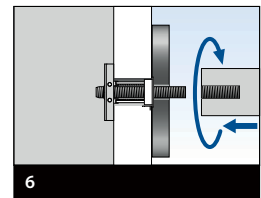
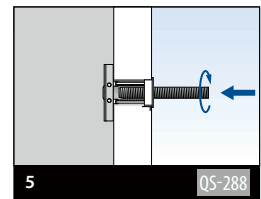
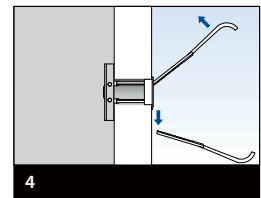
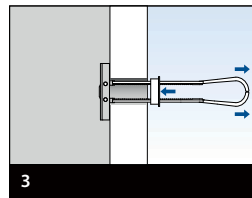
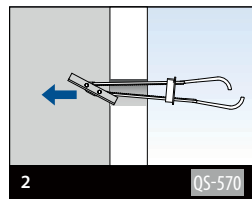
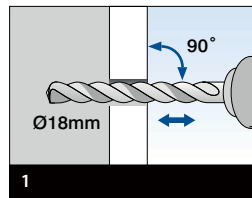
Messing				
IN/OUTDOOR	QS			
200851-827	QS-55			50

TOEBEHOREN PLUGGEN

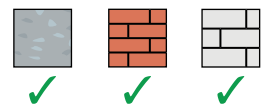
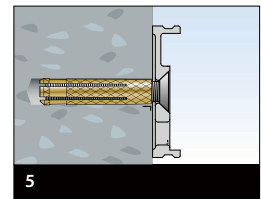
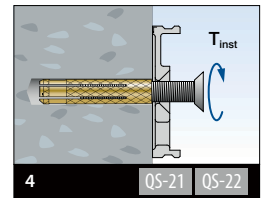
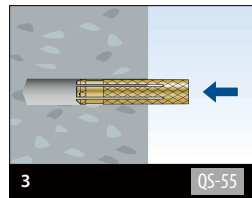
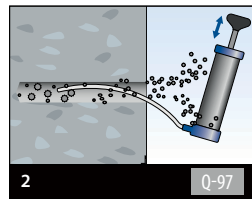
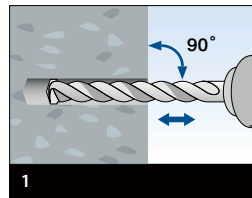
Q-INFO MOD 0841



Q-INFO MOD 0843 / 0491

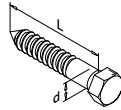


Q-INFO MOD 0851




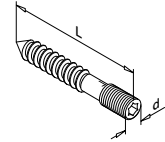
SELL OUT Uitsluitend zo lang de voorraad strekt.

Schroeven




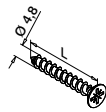
MOD 0200 - DIN 571

304					
INDOOR	QS	d	L		
230200-760	QS-3	7	60	50	
316					
OUTDOOR					
240200-760	QS-4	7	60	50	
240200-890	QS-556	8	90	50	




MOD 0205

304						
INDOOR	QS	Q	d	L		
230205-050	QS-1	Q-4	M8 x 12	50	50	
230205-090	QS-85	Q-4	M8 x 33	90	50	
316						
OUTDOOR						
240205-050	QS-2	Q-4	M8 x 12	50	50	
240205-090	QS-86	Q-4	M8 x 33	90	50	



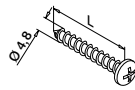
MOD 0210 - DIN 7982 C-H

304			
INDOOR	QS	L	
230210-025	QS-5	25	50
230210-038	QS-7	38	50
230210-060	QS-503	60	50
316			
OUTDOOR			
240210-025	QS-6	25	50
240210-038	QS-50	38	50
240210-060	QS-504	60	50


SELL OUT

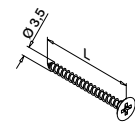
MOD 0240

304			
INDOOR	QS	L	
230240-412	QS-200	12	50




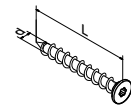
MOD 0230 - DIN 7981 C-H

304			
INDOOR	QS	L	
230230-025	QS-8	25	50
230230-038	QS-56	38	50
316			
OUTDOOR			
240230-025	QS-9	25	50
240230-038	QS-57	38	50




MOD 0211 - DIN 7997

304			
INDOOR	QS	L	
230211-340	QS-49	40	50

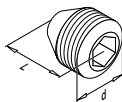


MOD 0212 - ISO 14586

316				
OUTDOOR	QS	d	L	
240212-413	QS-268	4,2	13	50
240212-438	QS-267	4,2	38	50

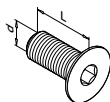


Schroeven



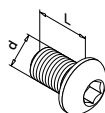
MOD 0400 - DIN 916 / ISO 4029

304					
INDOOR	QS	Q	d	L	
230400-505	QS-91	Q-2,5	M5	5	50
316					
OUTDOOR					
240400-505	QS-90	Q-2,5	M5	5	50
240400-610	QS-92	Q-3	M6	10	50



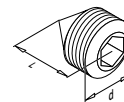
MOD 0670 - DIN 7991

304					
INDOOR	QS	Q	d	L	
230670-520	QS-12	Q-3	M5	20	50
230670-612	QS-48	Q-4	M6	12	50
230670-620	QS-14	Q-4	M6	20	50
230670-625	QS-15	Q-4	M6	25	50
230670-630	QS-17	Q-4	M6	30	50
230670-825	QS-19	Q-5	M8	25	50
230670-840	QS-21	Q-5	M8	40	50
230670-130	QS-532	Q-6	M10	30	50
230670-135	QS-531	Q-6	M10	35	50
316					
OUTDOOR					
240670-520	QS-13	Q-3	M5	20	50
240670-608	QS-205	Q-4	M6	8	50
240670-612	QS-89	Q-4	M6	12	50
240670-625	QS-16	Q-4	M6	25	50
240670-630	QS-18	Q-4	M6	30	50
240670-825	QS-20	Q-5	M8	25	50
240670-840	QS-22	Q-5	M8	40	50
240670-130	QS-533	Q-6	M10	30	50
240670-135	QS-530	Q-6	M10	35	50
240670-240	QS-74	Q-8	M12	40	50



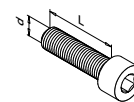
MOD 0690 - ISO 7380

304					
INDOOR	QS	Q	d	L	
230690-510	QS-202	Q-3	M5	10	50
230690-516	QS-10	Q-3	M5	16	50
230690-616	QS-83	Q-4	M6	16	50
316					
OUTDOOR					
240690-510	QS-203	Q-3	M5	10	50
240690-516	QS-11	Q-3	M5	16	50
240690-608	QS-261	Q-4	M6	8	50
240690-616	QS-84	Q-4	M6	16	50



MOD 0490 - DIN 914 / ISO 4027

304					
INDOOR	QS	Q	d	L	
230490-506	QS-94	Q-2,5	M5	6	50
316					
OUTDOOR					
240490-506	QS-93	Q-2,5	M5	6	50

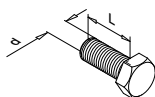


MOD 0680 - DIN 912 / ISO 4762

Staal, verzinkt					
INDOOR	QS	Q	d	L	
250680-820	QS-28	Q-6	M8	20	50
304					
INDOOR	QS	Q	d	L	
230680-620	QS-23	Q-5	M6	20	50
230680-635	QS-24	Q-5	M6	35	50
230680-645	QS-54	Q-5	M6	45	50
230680-660	QS-25	Q-5	M6	60	50
230680-820	QS-26	Q-6	M8	20	50
230680-835	QS-29	Q-6	M8	35	50
230680-140	QS-67	Q-8	M10	40	50
230680-240	QS-551	-	M12	40	50
316					
OUTDOOR					
240680-620	QS-53	Q-5	M6	20	50
240680-645	QS-70	Q-5	M6	45	50
240680-660	QS-71	Q-5	M6	60	50
240680-820	QS-27	Q-6	M8	20	50
240680-835	QS-30	Q-6	M8	35	50
240680-140	QS-72	Q-8	M10	45	50



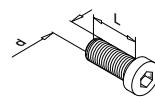
Bouten



MOD 0661 - DIN 933

Staal, verzinkt

INDOOR	QS	d	L	
250661-230	QS-224	M12	30	50
316				
OUTDOOR				
240661-230	QS-223	M12	30	50
240661-235	QS-219	M12	35	50
240661-245	QS-225	M12	45	50



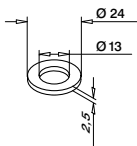
MOD 0662 - DIN 7984

Staal, verzinkt

INDOOR	QS	Q	d	L	
250662-230	QS-222	Q-8	M12	30	50
316					
OUTDOOR					
240662-230	QS-221	Q-8	M12	30	50



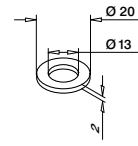
Sluitringen



MOD 0663 - DIN 125A / ISO 7089

Staal, verzinkt

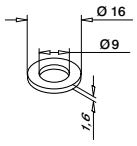
INDOOR	QS	Voor d	
250663-224	QS-216	M12	50
316			
OUTDOOR			
240663-224	QS-215	M12	50



MOD 0664 - DIN 433 / ISO 7092

316

OUTDOOR	QS	Voor d	
240664-220	QS-217	M12	50

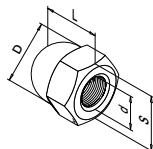


MOD 0666 - DIN 125A / ISO 7089

316

OUTDOOR	QS	Voor d	
240666-816	QS-287	M8	50

(Dop)moeren



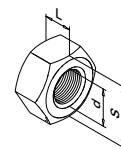
MOD 0650 - DIN 1587

304

INDOOR	QS	S	d	D	L	
230650-865	QS-514	13	M8	12,5	15	50
230650-108	QS-517	17	M10	16	18	50
230650-210	QS-518	19	M12	18	22	50

316

OUTDOOR	QS	S	d	D	L	
240650-865	QS-513	13	M8	12,5	15	50
240650-108	QS-515	17	M10	16	18	50
240650-210	QS-516	19	M12	18	22	50



MOD 0651 - DIN 934

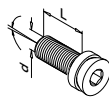
316

OUTDOOR	QS	S	d	L	
240651-208	QS-289	19	M12	10	50

SELL
OUT



Bevestigingsmateriaal voor glasklemmen



Verstelbare schroef
+/- 5°

MOD 0681

Voor alle modellen in zamak

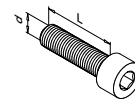
Staal, verzinkt						
INDOOR	QS	Q	d	L		
250681	QS-46	Q-5	M8	20	50	

Voor alle modellen in 304

304						
INDOOR	QS	Q	d	L		
230681	QS-47	Q-5	M8	20	50	

Voor alle modellen in 316

316						
OUTDOOR	QS	Q	d	L		
240681	QS-45	Q-5	M8	20	50	



Inbusschroef met cilinderkop

MOD 0680 - DIN 912 / ISO 4762

Voor alle modellen in zamak

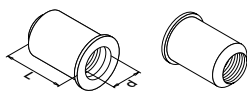
Staal, verzinkt						
INDOOR	QS	Q	d	L		
250680-820	QS-28	Q-6	M8	20	50	

Voor alle modellen in 304

304						
INDOOR	QS	Q	d	L		
230680-820	QS-26	Q-6	M8	20	50	

Voor alle modellen in 316

316						
OUTDOOR	QS	Q	d	L		
240680-820	QS-27	Q-6	M8	20	50	



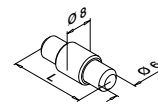
Blindlinkmoer met vlakke kop

MOD 0800

304						
INDOOR	QS	Q	d	L		
230800-616	QS-38	Q-29	M6	Ø 9,0	16	50
230800-817	QS-39	Q-29	M8	Ø 11,0	17	50
230800-121	QS-40	Q-29	M10	Ø 12,0	21	50

316						
OUTDOOR	QS	Q	d	L		
240800-616	QS-80	Q-29	M6	Ø 9,0	16	50
240800-817	QS-81	Q-29	M8	Ø 11,0	17	50
240800-121	QS-82	Q-29	M10	Ø 12,0	21	50

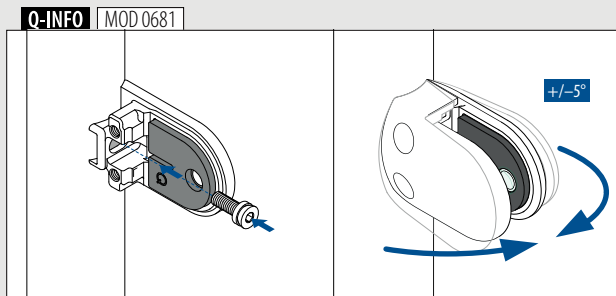
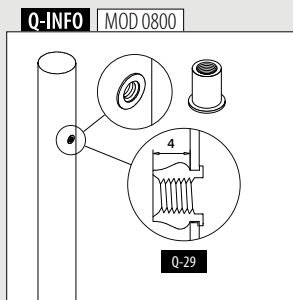
SELL OUT



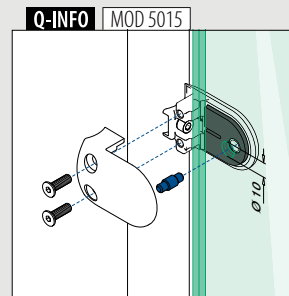
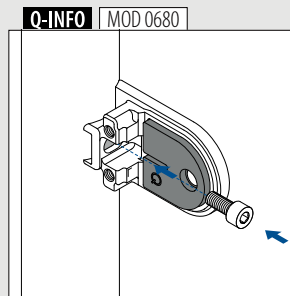
Borgpennen voor glasklemmen en plaatbevestigingsadapters

MOD 5015

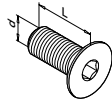
Toebehoren			
	Voor MOD	L	
205015-22	2800, 4200	22	4
205015-25	2500, 2600	25	4
205015-24	2400, 6000	30	4
205015-23	2300	34	4



SELL OUT Uitsluitend zo lang de voorraad strekt.



Reserve-onderdelen voor glasklemmen



Inbusschroef met verzonken kop

MOD 0670 - DIN 7991

Voor MOD 2100, 2500, 2700, 2800, 4200, 4400, 4600 in zak

Staal, verzinkt					
INDOOR	QS	Q	d	L	
250670-616	QS-43	Q-4	M6	16	50

Voor MOD 2400 in zak

Staal, verzinkt					
INDOOR	QS	Q	d	L	
250670-620	QS-44	Q-4	M6	20	50

Voor MOD 2100, 2500, 2700, 2800, 4200, 4400, 4600, 5100, 5200 in 304 en 316

316					
OUTDOOR	QS	Q	d	L	
240670-616	QS-41	Q-4	M6	16	50

Voor MOD 2300, 2400, 2600 in 304 en 316

316					
OUTDOOR	QS	Q	d	L	
240670-620	QS-42	Q-4	M6	20	50

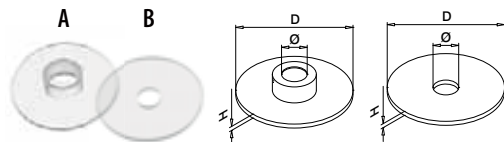


Kunststof afdekkoppen voor alle glasklemmodellen (2 stuks per glasklem)

MOD 5010

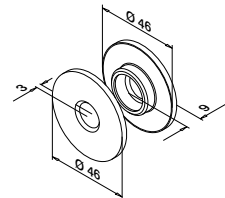
Toebehoren		Kleur	Voor MOD	
205010-00-00	Onbewerkt (grijs)			8
205010-00-17	Verchroomd		2100, 2300, 2400, 2500,	8
205010-00-19	RVS look		2600, 2700,	8
205010-00-31	Zwart RAL 9005		4200, 4400,	8
205010-00-32	Wit RAL 9016		4600, 5100, 5200	8
205010-00-33	Met poedercoating RAL 7016			8
205010-28-00	Onbewerkt (grijs)			8
205010-28-17	Verchroomd		2800	8
205010-28-19	RVS look			8
205010-28-31	Zwart RAL 9005			8

Rubbersets voor glasadapters



MOD 5031 / 5032 / 5034 / 5035 / 5039 / 5038 / 5030

Toebehoren		Voor MOD	D	Ø	H	Stuks per glasadapter	
205032-47	A	0747 + 0750 + 0751 (Ø 50mm)	48	10	2	1	8
205031-47	B		48	10	2	1	8
205034-030	A	0746 + 0740 + 0754 (Ø 30 mm)	28	8	2	2	8
205034-025	A	0755 (Ø 25 mm)	24	6	1	1	8
205035	B		24	6	1	1	8
205034-050	A	0148 + 0117 + 9350 (Ø 50 mm)	48	8	2	2	8
205039	A	0752 + 0753	38	8	2	1	8
205038	B		38	8	2	1	8
NEW 205030-150-01-03	A	0749	45	19	3	1	8
NEW 205030-150-02-03	B		46	13	3	1	8

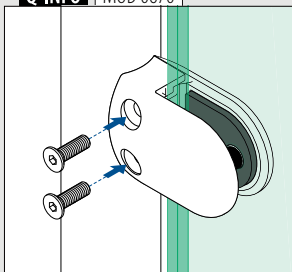


MOD 5030

Toebehoren		Voor MOD	
205030-150-99-80		0749	4

NEW

Q-INFO MOD 0670



Boren en tappen



14-delige boor- en draadtapset voor RVS

MOD 1025

Toebehoren			
	Q	M	
201025	Q-61	M3 - M12	1



Boorsjabloon

MOD 1020

Toebehoren				
	Q	Voor buis Ø	M	
201020-042	Q-74	42,4	M5, M6, M8, M10	1
201020-048	Q-75	48,3	M5, M6, M8, M10	1



Draadtap voor MOD 0805

MOD 1029

Toebehoren		
	Q	
201029	Q-119	1

NEW



Boor voor MOD 0805

MOD 1028

Toebehoren		
	Q	
201028	Q-118	1

NEW

Complete set



Boorsjabloon, (2x) met geleiderail

MOD 1021

Toebehoren				
	Q	Voor buis Ø	M	
201021-042	Q-76	42,4	M5, M6, M8, M10	1
201021-048	Q-77	48,3	M5, M6, M8, M10	1

SELL OUT




Zaag- en boorolie
Geconcentreerd, zonder drijfgas

MOD 1027

Toebehoren			
	Q	e	
201027	Q-64	300 ml	1

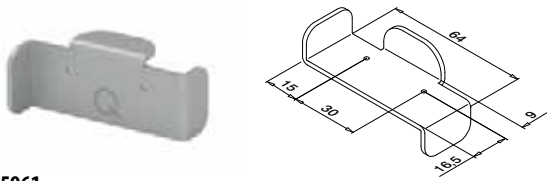
Q-INFO | MOD 1021



Uitsluitend zo lang de voorraad strekt.

Boren en tappen

Boorsjabloon voor Easy Alu balusters



MOD 5961

Toebehoren		
	Q	
205961	Q-85	1



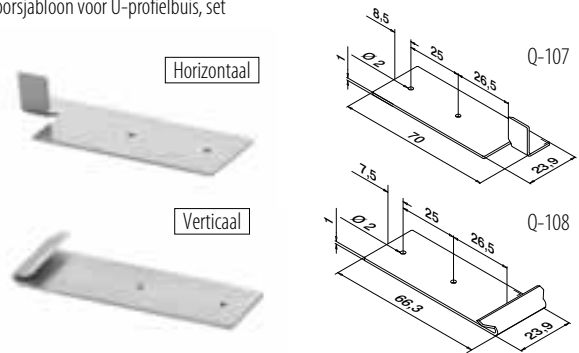
Boorsjabloon voor glasstopper

MOD 1041

Toebehoren		
	Q	
201041	Q-117	1

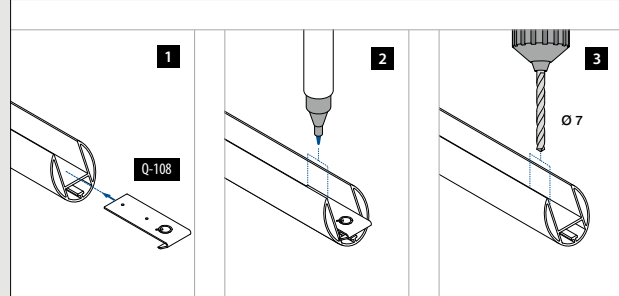
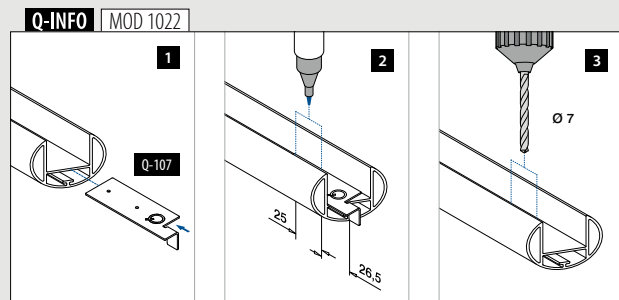
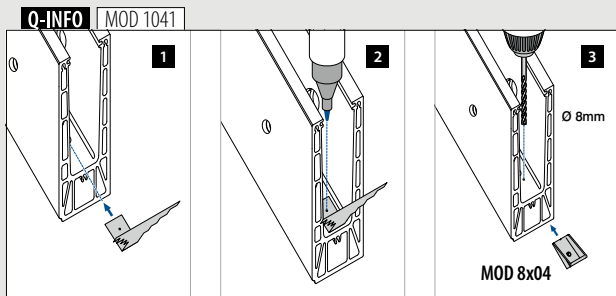
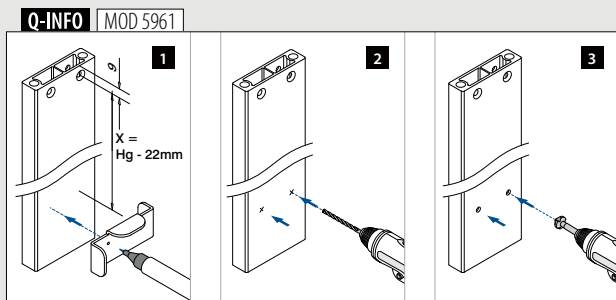
NEW

Boorsjabloon voor U-profielbuis, set



MOD 1022

Toebehoren		
	Q	
201022	Q-107/Q-108	1



Q-82

Q-20

Boorsjabloon



MOD 1023

Toebehoren			
	Q	Voor Ø	
201023	Q-82	42,0 + 48,0	1

MOD 1024

Toebehoren			
	Q	Voor Ø	
201024-042	Q-20	42,0	1



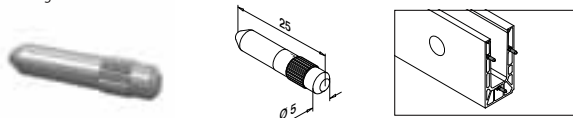
Houtlijm

PVAC-lijm voor verlijming van houtonderdelen

MOD 1335

Toebehoren			
	Q	e	
201335	Q-73	250 ml	1

Verbindingsstiften



MOD 3005

316		Onbewerkt	
OUTDOOR			
143005		6	



Houtboor met stop

MOD 1026

Toebehoren			
	Q	D	
201026	Q-80	15	1



Deuvels

MOD 0203

Hout			
INDOOR			
	QS		
200203	QS-512		50



MOD 0803 - DIN 7965

Staal, verzinkt						
INDOOR						
	QS	d		L		
250803-120	QS-66	M10	Ø 17	20	50	
304						
INDOOR						
230803-818	QS-69	M8	Ø 14,5	18	50	

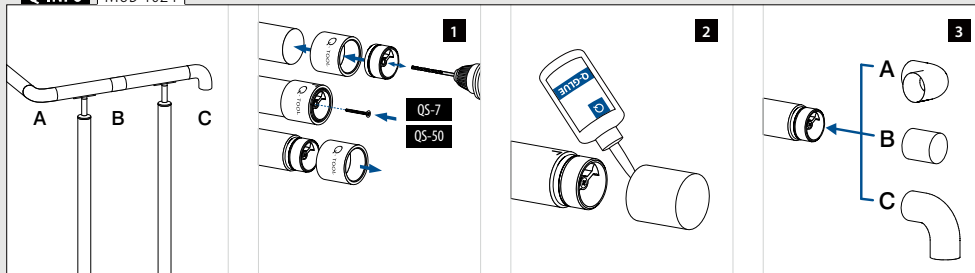


Tie-wrap

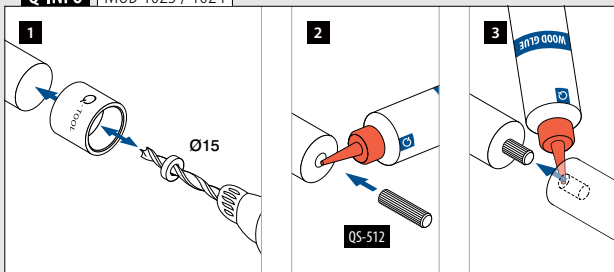
MOD 1050

Toebehoren			
	Q	L	
201050	Q-50	300	100

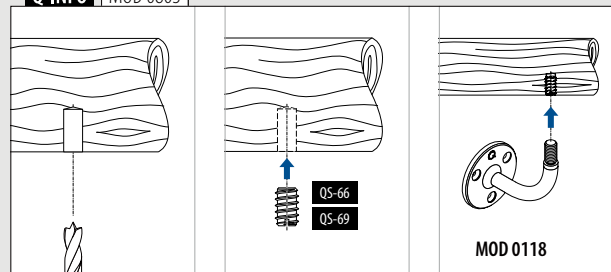
Q-INFO | MOD 1024



Q-INFO | MOD 1023 / 1024



Q-INFO | MOD 0803



Montagetoehoren



Q-glue®
RVS lijm speciaal.
Verbruik per verbinding ca. 1 ml

MOD 1331

Toebehoren			
	Q	e	
201331	Q-21	50 ml	1

Lijmverbindingen per fles (50 ml)

Ø 16 mm	Ø 42,4 mm	Ø 48,3 mm	Ø 60,3 mm
150	60	50	40



Dubbelzijdig acryltape

MOD 1360

Toebehoren				
	Q	W	L	
201360	Q-53	9	33 m (voor 11 m bekleding)	1



Transparante acryltape

MOD 1362

Toebehoren				
	Q	W	L	
201362-012	Q-122	12	33 m	1

NEW



Q-spray, transparant
Voor een eenvoudige montage

MOD 0620

Toebehoren			
	Q	e	
200620	Q-65	1000 ml	1



Q-seal
Glas siliconenkit, kleur zwart,
inclusief spuitmond

MOD 1340

Toebehoren			
	Q	e	
201340	Q-24	310 ml = ca. 11,40 m	1



Dubbelzijdig plakband

MOD 1361

Toebehoren				
	Q	W	L	
201361-012	Q-111	12,7	33 m	1
201361-016	Q-98	16	33 m	1
201361-020	Q-99	20	33 m	1
201361-025	Q-112	25,4	33 m	1



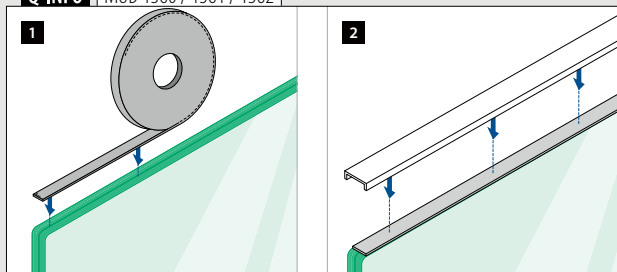
Applicatiegereedschap voor tape

MOD 1040

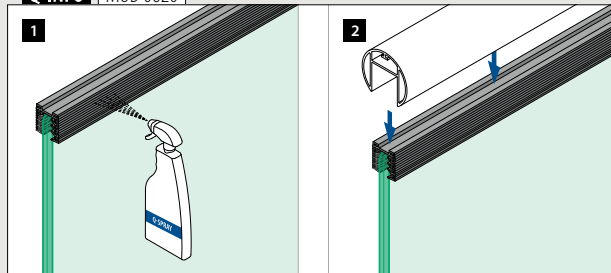
Toebehoren	
201040	1

NEW

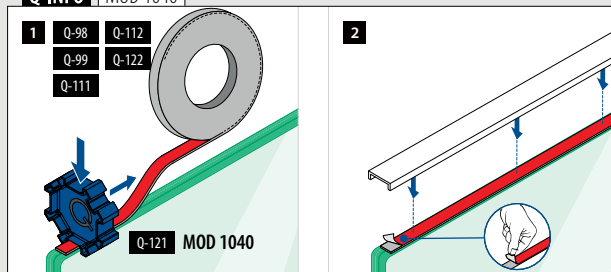
Q-INFO | MOD 1360 / 1361 / 1362



Q-INFO | MOD 0620



Q-INFO | MOD 1040



Montagetoehoren

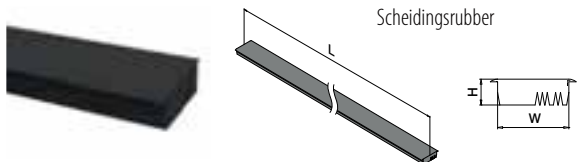


Glasstopper
Voor trapmontage

MOD 8204 / 8304 / 8404

Toebehoren			
Voor			
208204	Easy Glass® Smart	MOD 8230 / 8240	1
208304	Easy Glass® Smart+	MOD 8330	1
208404	Easy Glass® Prime	MOD 8430 / 8440	1

NEW




Scheidingsrubber

MOD 8105

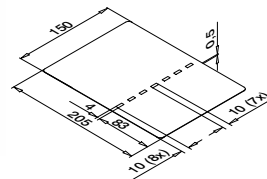
Toebehoren			
	W	H	
208105-025	21,5	8	L = 2,5 m

MOD 8505

Toebehoren			
	W	H	
208505-025	31,5	8	L = 2,5 m



Inzettool glas

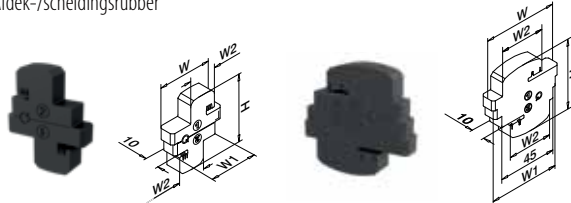


MOD 1002

Toebehoren	
201002	8

NEW

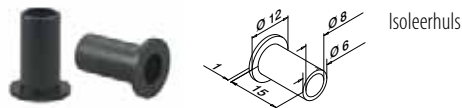
Afdek-/scheidingsrubber



MOD 8205 / 8305 / 8405

MOD 8605

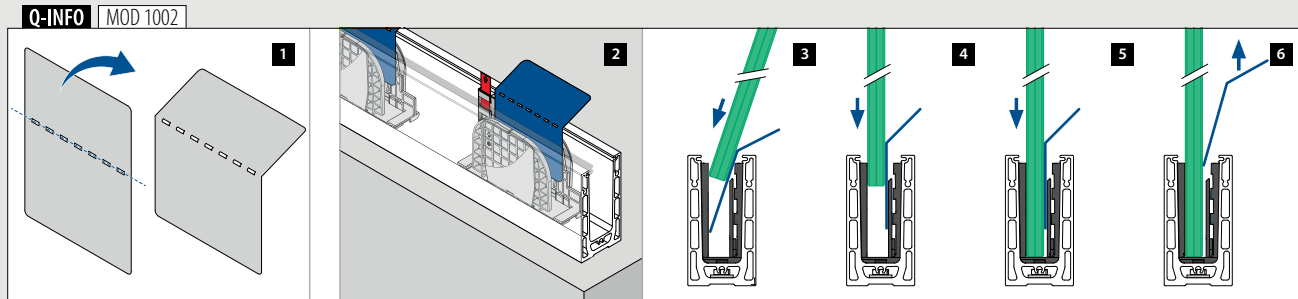
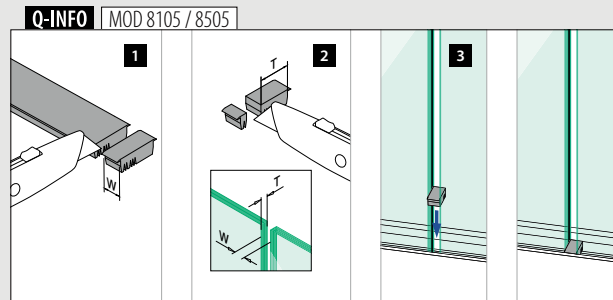
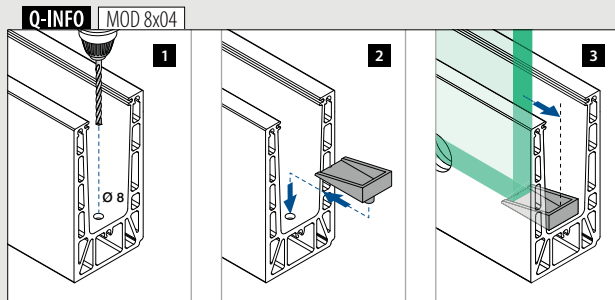
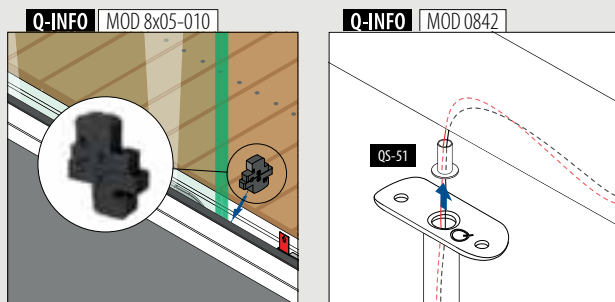
Toebehoren					
	H	W	W1	W2	
208205-010	44	37	30	17,5	5
NEW 208305-010	44	41	34	21,5	5
208405-010	45	47	35	25,5	5
NEW 208605-010	51	55	52	33	5



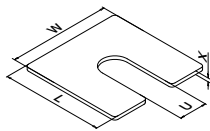
Isoleerhuls

MOD 0842

Toebehoren		
	QS	
200842	QS-51	50



Montagetoeberehen



Opvulplaten voor topmontage

MOD 8216 - Easy Glass® Smart

	Aluminium		Onbewerkt		
	W	L	U	X	
168216-001	58	58	16	1	100
168216-002	58	58	16	2	100
168216-003	58	58	16	3	100

MOD 8416 - Easy Glass® Prime

	Aluminium		Onbewerkt		
	W	L	U	X	
168416-001	69	69	24	1	100
168416-002	69	69	24	2	100
168416-003	69	69	24	3	100

MOD 8516 - Easy Glass® Max

	Aluminium		Onbewerkt		
	W	L	U	X	
168516-001	78	78	24	1	100
168516-002	78	78	24	2	100
168516-003	78	78	24	3	100

MOD 8616 - Easy Glass® Strong

	Aluminium		Onbewerkt		
	W	L	U	X	
NEW 168616-001	93	93	24	1	100
NEW 168616-002	93	93	24	2	100
NEW 168616-003	93	93	24	3	100

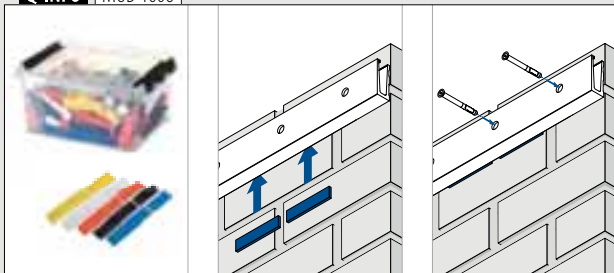


Opvulplaatjes voor Easy Glass®

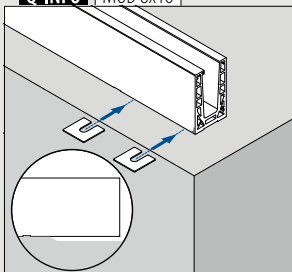
MOD 1006

	Toebehoren		Dikten	
	Q			
201006	Q-62		1, 2, 3, 4, 5 mm	520

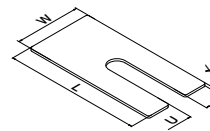
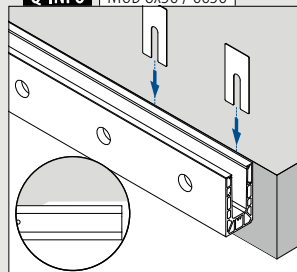
Q-INFO MOD 1006



Q-INFO MOD 8x16



Q-INFO MOD 8x36 / 6636



Opvulplaten voor zijmontage

MOD 8236 - Easy Glass® Smart

	Aluminium		Onbewerkt		
	W	L	U	X	
168236-001	58	120	16	1	100
168236-002	58	120	16	2	100
168236-003	58	120	16	3	100

MOD 8336 - Easy Glass® Smart+

	Aluminium		Onbewerkt		
	W	L	U	X	
NEW 168336-001	58	122	16	1	100
NEW 168336-002	58	122	16	2	100
NEW 168336-003	58	122	16	3	100

MOD 8436 - Easy Glass® Prime

	Aluminium		Onbewerkt		
	W	L	U	X	
168436-001	58	135	16	1	100
168436-002	58	135	16	2	100
168436-003	58	135	16	3	100

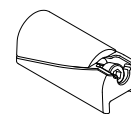
MOD 8636 - Easy Glass® Strong

	Aluminium		Onbewerkt		
	W	L	U	X	
NEW 168636-001	58	144	16	1	100
NEW 168636-002	58	144	16	2	100
NEW 168636-003	58	144	16	3	100

MOD 6636 - Easy Glass® Up

	Aluminium		Onbewerkt		
	W	L	U	X	
166636-001	58	89	16	1	100
166636-002	58	89	16	2	100
166636-003	58	89	16	3	100

Instelblok voor Easy Alu

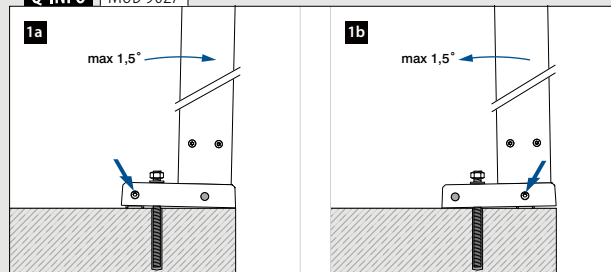


MOD 9027

	Aluminium		Onbewerkt	
	OUTDOOR	Q		
169027	Q-4			1



Q-INFO MOD 9027



Onderhoud en reiniging



Q-cleaner
RVS reinigingspray,
geconcentreerd, zonder drijfgas

MOD 0601

Toebehoren			
	Q	e	
200601	Q-23	300 ml	1



Q-ultra-clean
Chemisch reinigingsmiddel voor
roestvast staal. Verwijdert vuilaanslag
en roest.

MOD 0610

Toebehoren			
	Q	e	
200610	Q-22	500 ml	1



Q-protector
Bescherm aluminium en RVS-
onderdelen direct na installatie

MOD 0602

Toebehoren			
	Q	e	
200602	Q-63	500 ml	1



Scotch®-Brite
Reinigings- en polijstpads, zeer fijn.
Om krassen op RVS producten te
verwijderen

MOD 0640

Toebehoren		
	Q	
200640	Q-25	10



Q-glass tex
Professionele glasreinigingsdoekjes,
100 % viscose 33 x 37 cm

MOD 0660

Toebehoren		
	Q	
200660	Q-27	20



Lakstift om krassen weg te werken

MOD 0802

Toebehoren		Kleur	e	
	200802-31	Zwart, RAL 9005	12 ml	1
	200802-33	Antracietgrijs, RAL 7016	12 ml	1
	200802-34	Telegrijs 4, RAL 7047	12 ml	1

Q-INFO | MOD 0640 / 0610



Q-25



MOD 0610
Q-21
Q-ultra-clean

Q-INFO



Reiniging en onderhouds-
informatie
 9

Gereedschap



Zeskantsleutelset, 7-delig

MOD 1010

Toebehoren

		Q (◻)						◻	
SELL OUT	201010	Q-2	Q-2,5	Q-3	Q-4	Q-5	Q-6	Q-8	1



Zeskantsleutel

MOD 1008

Toebehoren

		Q (◻)	◻
SELL OUT	201008-10	Q-10	1



Tang voor blindklinkmoeren

MOD 1031

Toebehoren

		Q	∅	◻
SELL OUT	201031	Q-29	M6, M8, M10	1



Kunststof hamer

MOD 1030

Toebehoren

		Q	◻
	201030	Q-45	1



Waterpas voor ronde en vierkante buis

MOD 1034

Toebehoren

		Q	◻
	201034	Q-46	1



Haaksleutel

MOD 1013

Toebehoren

		Q	∅	◻
	201013-025	Q-30	25 - 28	1
	201013-030	Q-31	30 - 32	1
	201013-050	Q-32	45 - 50	1
	201013-060	Q-33	58 - 62	1
	201013-070	Q-51	68 - 75	1



Pengatsleutel voor ∅ 3 mm gaten, pen 2,9 mm, afstand 15 mm

MOD 1032

Toebehoren

		Q	◻
	201032	Q-78	1



Tang ten behoeve van LED spots voor ∅ 3 mm gaten, pen 4 mm, afstand 28 mm

Q-lights

MOD 1033

Toebehoren

		Q	◻
	201033	Q-110	1



Waterpas voor ∅ 40, ∅ 42,4, ∅ 48,3 mm

MOD 1035

Toebehoren

		Q	◻
	201035	Q-72	1

SELL
OUT Uitsluitend zo lang de voorraad strekt.

Q-INFO MOD 1034



Q-INFO MOD 1035



Q-INFO MOD 1035



Gereedschap



Q-disc® en inlay tool

MOD 1000

Toebehoren		
	Q	
201000	Q-84	1



Easy Glass® Multitool

MOD 1001

Toebehoren		
	Q	
201001	Q-71	1



Q-glass glasdrager, 2 zuignappen, draagkracht / draagrichting: 60 kg / horizontaal

MOD 1060

Toebehoren		
	Q	
201060	Q-28	1



Glasmontagehulp

MOD 1062

Toebehoren		
	Q	
201062	Q-56	2



Plaat-/glasdrager
Spanwijdte: 0 tot 80 mm.
Max. belasting per stuk: 100 kg.

MOD 1061

Toebehoren		
	Q	
201061	Q-55	2

SELL OUT

Q-INFO MOD 1000

- Zet vast en controleer de uitlijning
- Draaien
- Uitlijnen
- Vastzetten
- Check de handleiding voor de instelling van de momentsleutel
- Q-spray 200620

Q-INFO MOD 1061

-
-
-

Q-INFO MOD 1001

-
-
-

Q-INFO MOD 1062

-
-

Gereedschap



Fast Fix onkoppelinggereedschap

MOD 7802

316		Geslepen	
OUTDOOR	Voor kabel Ø		
207802-003	3,2		1
207802-004	4,0		1



Kabelkniptang

MOD 7800

Toebehoren		Q	Voor kabel Ø	
207800		Q-39	1,5 - 4,0	1

Gebruik voor het zagen van RVS een zaag met een extra sterke, langzaam draaiende motor. Dankzij het lage gewicht van de zaag kunt u hem eenvoudig meenemen naar de bouw.



201070-23
Q-34

RVS zaag

Motor 0,8 kW - 230 V, 60 tpm, automatische koeling, 17 kg, afm. 490x425x600 (L x B x H), excl. zaagblad, voor rechte zaagsnedes



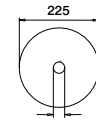
201071
Q-35

Onderstel voor RVS zaag



201072
Q-36

Zaagblad voor RVS



HSS, 225 x 2,2 x 32, 168 Z



201074
Q-38

In hoogte verstelbare materiaalsteun voor buizen Ø 26-168 mm



201073
Q-44

Ontbramer voor binnen-/buitenkant van buizen voor buisdiameter Ø10-54 mm

MOD 1070 / 1071 / 1072 / 1073 / 1074

Toebehoren		Q	
	201070-23	Q-34	1
	201071	Q-35	1
	201072	Q-36	1
	201073	Q-44	1
	201074	Q-38	1



OP ZOEK NAAR Q-RAILING PROMOTIEARTIKELEN?

Vraag naar de mogelijkheden
in displays, promosets en meer.















































SYMBOLENINDEX

304	304 RVS	Veiligheidsglas	Monolithisch	Glas
316	316 RVS	Veiligheidsglas	Gelaagd	
Aluminium	Aluminium	Beuken	Eiken	Hout
Kunststof	Kunststof	Kambala	Hout	
Staal	Staal	Geslepen	Gepolijst	Materiaalafwerking
Zamak	Zamak	INDOOR		Voor gebruik binnen
Staal, verzinkt	Staal, verzinkt	OUTDOOR		Voor gebruik buiten
Messing	Messing			

 /  /  / \emptyset	Vorm/grootte van de buis/U-profielbuis		Boordiameter
	Voor ronde buis	 QS-36  469 /  QS-36	Gebruik dit Q-anker, zie pagina 469
T	Glasdikte	 QS-53  474 /  QS-53	Gebruik deze Q-schroef, zie pagina 474
	Verpakkingseenheid	Q-22	Gebruik dit gereedschap

NEW	Nieuw product		CE-markering
SELL OUT	Sell-out artikelen (alleen beschikbaar zolang de voorraad strekt)	EXTRA STRONG	Extra sterk
PREFIX	Prefix-opties beschikbaar.		

 	Verzending per expeditie		AVIS Technique-keurmerk
	Product wordt geschroefd (zeskantsleutel)		Getest door CSTB
	Momentsleutel	 	SIA 358:2010 / SIA 261:2014
	Product wordt geschroefd (sleutel)	 	Getest volgens EN 1991 / EN 1990
	Haaksleutel		Getest volgens NEN 2608 (Eurocodes 1990-1999:2011)
	Schroevendraaier		LGA Typen geprüft-keurmerk
	Torx schroevendraaier		Statische berekening volgens DIN 18008
	Product wordt er ingeslagen (Easy Hit®)		CTE-keurmerk
	Product wordt gelijmd		Getest door Applus
	Product dient te worden gesneden		Getest volgens NTC UNI 11678-2017
	Product dient te worden gezaagd		Getest volgens DIN 18008
	Product wordt gelast		Getest door WTCB.be & CSTC.be
	AW-aandrijving		Getest volgens NBN B03-004
	Hoek van 90° niet mogelijk		Getest volgens Miami Dade County
	Muurafstand 85 mm		Getest door International ICC Evaluation Service
	AbP-keurmerk (Allgemeines bauaufsichtliches Prüfzeugnis)		IK-code (slagvastheid)
	ETB-keurmerk		Kleurenindex
	AbZ-keurmerk (Allgemeine bauaufsichtliche Zulassung)		Dali Lighting Control
	DIN EN 12600 getest		Minimale buigradius
	British Standard 6180 getest		Installatie vereist door een geautoriseerde elektricien
	Verrotec-keurmerk		



© 2023 Q-railing
Emmerich am Rhein, Duitsland

Copyright (Auteursrecht)

Het ontwerp, de lay-out van de catalogus, tekst, tekstonderdelen, tabellen, afbeeldingen, merken, handelskenmerken, logo's, grafische afbeeldingen en andere inhoud van de catalogus blijven te allen tijde eigendom van Q-railing Europe GmbH & Co. KG, Duitsland of kunnen met instemming van de eigenaren gebruikt worden. Ze zijn onderhevig aan de wereldwijde wetten van auteursrecht. Alle merken en handelskenmerken die in deze catalogus zijn gebruikt, alsmede de rechten van de handelskenmerken, ontwerppatenten en gebruiksmodellen zijn, tenzij anders aangegeven, eigendom van Q-railing Europe GmbH & Co. KG, Duitsland of onze partners. In Duitsland en diverse andere landen is strafrechtelijke en civielrechtelijke vervolging voortvloeiend uit overtreding van auteursrecht, merkenrecht en andere eigendomsrechten mogelijk. Indien u specifieke inhoud of complete pagina's gebruikt, kopieert, reproduceert, of enigerlei wijze aanpast, vertaalt of doorstuurt naar derden, of specifieke inhoud dan wel complete pagina's wenst door te sturen, dan is onze toestemming, die we alleen middels een schrijven van tevoren geven, nodig. Vraag het ons daarom van tevoren. Wij behouden ons anders het recht voor juridische maatregelen tegen u te ondernemen.



HOUDT U REKENING MET HET VOLGENDE

Technische veranderingen en toleranties in maatvoering voorbehouden. Wij behouden het ons voor afgebeelde producten te wijzigen. Klachten hierover worden dan ook afgewezen. Drukfouten voorbehouden. De verwerker van Q-railing producten is zelf verantwoordelijk voor het naleven van de geldende bouwnormen voor railingsystemen. Q-railing kan hiervoor niet aansprakelijk worden gesteld. Op verzoek adviseren wij u over de geldende bouwnormen.

U kunt onze algemene voorwaarden downloaden via www.q-railing.com of wij sturen deze op verzoek toe.





THE PREMIUM BRAND IN RAILING SYSTEMS

Q-railing Central Europe GmbH
Marie-Curie-Strasse 8-14
46446 Emmerich am Rhein
Duitsland

T. +31 (0) 314 620 320
WhatsApp +31 (0)6 82680984
sales.nl@q-railing.com



Q-RAILING CATALOGUE 2023, CE-NL • LANGUAGE NL • NO CURRENCY • 911002-011-03-00